

Conditionals



Содержание:

1. **Определение**
2. **Условные предложения НУЛЕВОГО типа**
3. **Условные предложения ПЕРВОГО типа**
4. **Условные предложения **ВТОРОГО** типа**
5. **Условные предложения **ТРЕТЬЕГО** типа**
6. **Условные предложения **СМЕШАННОГО** типа**
7. **Условные предложения с I WISH**



Условные предложения

Условные предложения – это сложноподчиненные предложения, в которых в придаточном предложении называется условие, а в главном предложении – следствие, результат этого условия. И условие, и следствие могут относиться к настоящему, прошедшему и будущему. Придаточные предложения условия чаще всего вводятся союзом **if** *если*. В отличие от русского языка, запятая в сложноподчиненном предложении ставится только в случае, если придаточное предложение находится перед главным, и то это правило не всегда соблюдается.

Обычно условные предложения делят на три типа в зависимости от того, насколько вероятно событие, о котором идет речь. Эти три типа – основные, а на самом деле их больше.



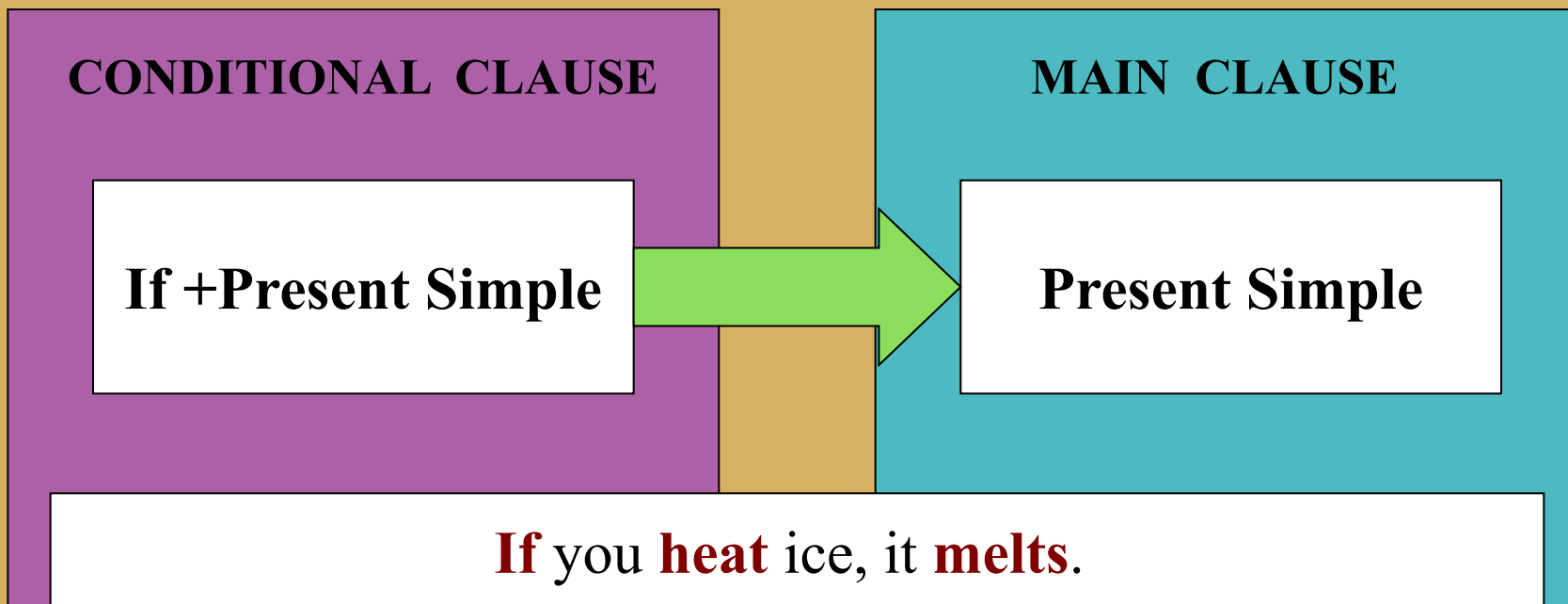
Речь в таких предложениях идет не об одной конкретной ситуации, а о чем-то, что верно всегда – такая «универсальная правда».

If we heat water it boils. – Если мы нагреем воду, она закипит.

В обеих частях предложения употребляется Present Simple.



Схема предложения строится следующим образом:





ВАЖНО ЗАПОМНИТЬ:

В условных предложениях нулевого типа союз **if** может заменяться союзом **when**:

When I am late, my father **takes** me to school.

Когда я опаздываю, то отец отвозит меня в школу.

When he comes to town, we **have** dinner together.

Когда он приезжает в город, мы вместе ужинаем.



Первый тип условных предложений называется реальным, т.к. выполнение условий в этих предложениях вполне осуществимо.

Несмотря на русский перевод, условная часть предложения выражается только при помощи Настоящего времени (обычно *Present Simple*). А в основной части используется будущее время.

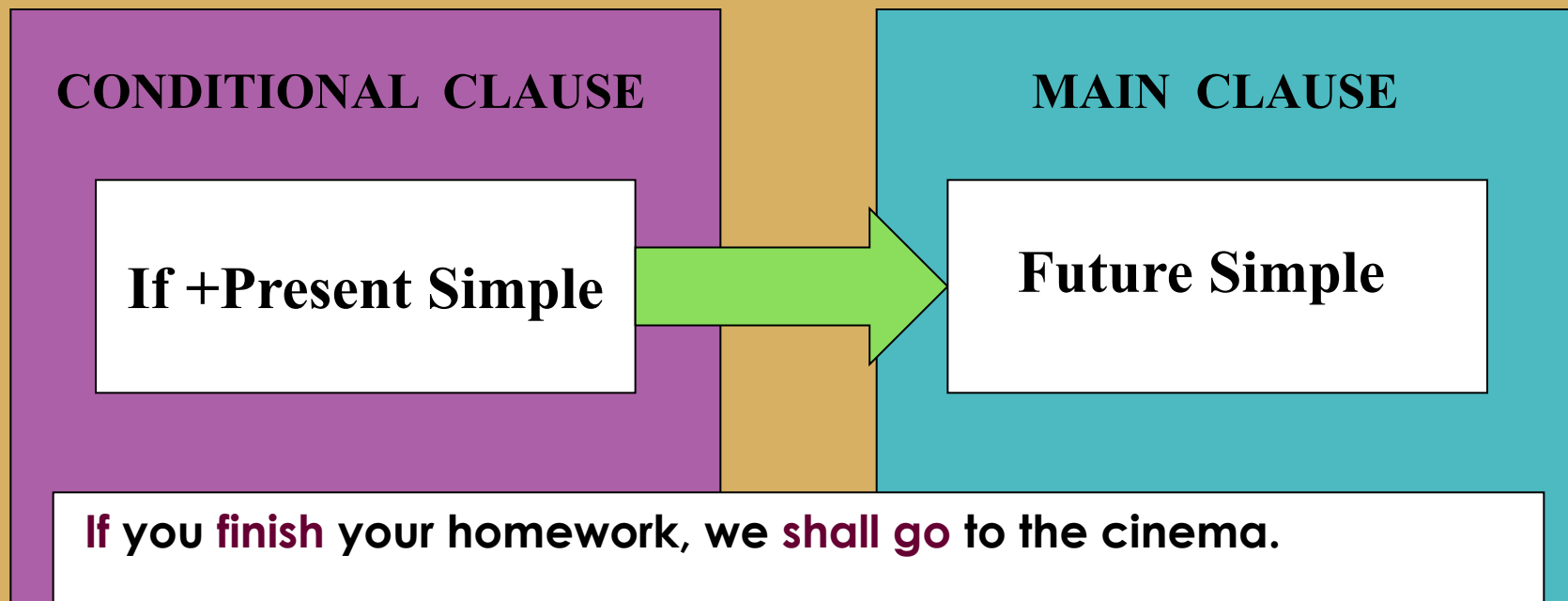
If you finish your homework, we shall go to the cinema.

В русском переводе обе части предложения будут находиться в будущем времени.

Если ты закончишь домашнюю работу, мы пойдем в кино.



Схема предложения строится следующим образом:





Условные предложения второго типа в английском языке описывают события настоящего и будущего времени. Ситуации, описанные в таких предложениях, нереальны (невозможны, невероятны, воображаемы). Такие предложения имеют невозможный, гипотетический оттенок. Обратите внимание, что на русский язык данные предложения переводятся в сослагательном наклонении, с частицей "бы".

If it rained, you **would stay** at home.

Если бы пошел дождь, ты бы остался дома.



Схема предложения строится следующим образом:

CONDITIONAL CLAUSE

If ... Simple Past

MAIN CLAUSE

... would + глагол ...

If it **rained**, you **would stay** at home.



ВАЖНО ЗАПОМНИТЬ:

глагол **to be** в прошедшем времени всегда будет **were** и НИКОГДА — *was*!

Поэтому *If he were* , а не *If he was* !

If he were here, he would help us.

Если бы он был здесь, он бы помог нам.

If I were you, I would drive more carefully in the rain. – Если бы я был на твоём месте, я бы вел машину аккуратнее во время дождя. (но я не на твоём месте)

If I/you/he/she/it/we/they **were**



Условные предложения III типа выражают нереальные условия, так как речь в них идет о событиях, которые уже произошли или не произошли в прошлом.


Употребляется эта модель тогда, когда нужно сообщить об упущенной возможности. На русский язык переводятся сослагательным наклонением (формой прошедшего времени с частицей *бы*).



Схема предложения строится следующим образом:

CONDITIONAL CLAUSE

If + Past Perfect



MAIN CLAUSE

would
could
should
might
+ have + Participle II

If I had been free yesterday, I would have joined you.