



ДОКЛАД

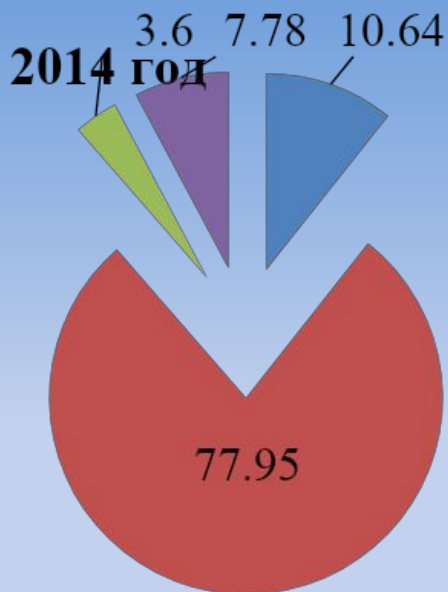
**Начальника ФГКУ «988 ЦГСЭН» МО РФ
подполковника медицинской службы
Соболева Александра Анатольевича**

**«Итоги работы по обеспечению санитарно-
эпидемиологического благополучия войск округа в
2015 г. и задачи на 2016 г.»**

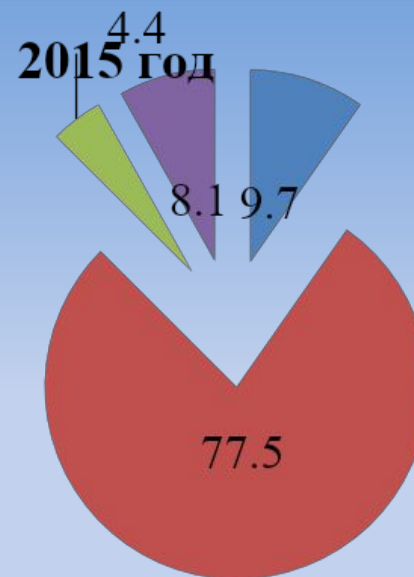
**г. Москва
2015 г.**



Структура заболеваемости болезнями органов дыхания военнослужащих по призыву за 2015 учебный год



■ О. ТОНЗИЛЛИТ
■ ОРЗ



■ О. ТОНЗИЛЛИТ
■ ОРЗ
■ -



Сведения о заболеваемости ОРЗ личного состава в соединениях и воинских частях за 2015 учебный год.

соединение, войсковая часть	госпитализировано (абс.)		уровень заболеваемости (‰)		Динамика
	2014	2015	2014	2015	
в/ч 19612 (Наро-Фоминск)	163	184	3,9	4,4	Увеличение в 1,1 раза
в/ч 23626 (Алабино)	224	332	5,4	8,0	Увеличение в 1,5 раза
в/ч 54096 (Мулино)	115	180	2,8	4,3	Увеличение в 1,5 раза
в/ч 54046 (Н.Новгород)	62	98	1,5	2,4	Увеличение в 1,5 раза
в/ч 61899 (Мосрентген)	87	123	2,1	3,0	Увеличение в 1,4 раза
467 ОУЦ (Ковров)	105	111	2,5	2,7	Увеличение в 1,1 раза
41516 (Ильинское)	189	213	4,5	5,1	Увеличение в 1,1 раза
43533 (Мулино)	56	58	1,3	1,4	Увеличение в 1,1 раза
43556 (Коломна)	64	96	1,5	2,3	Увеличение в 1,5 раза
Всего	1065	1395	25,6	33,5	Увеличение в 1,3раза

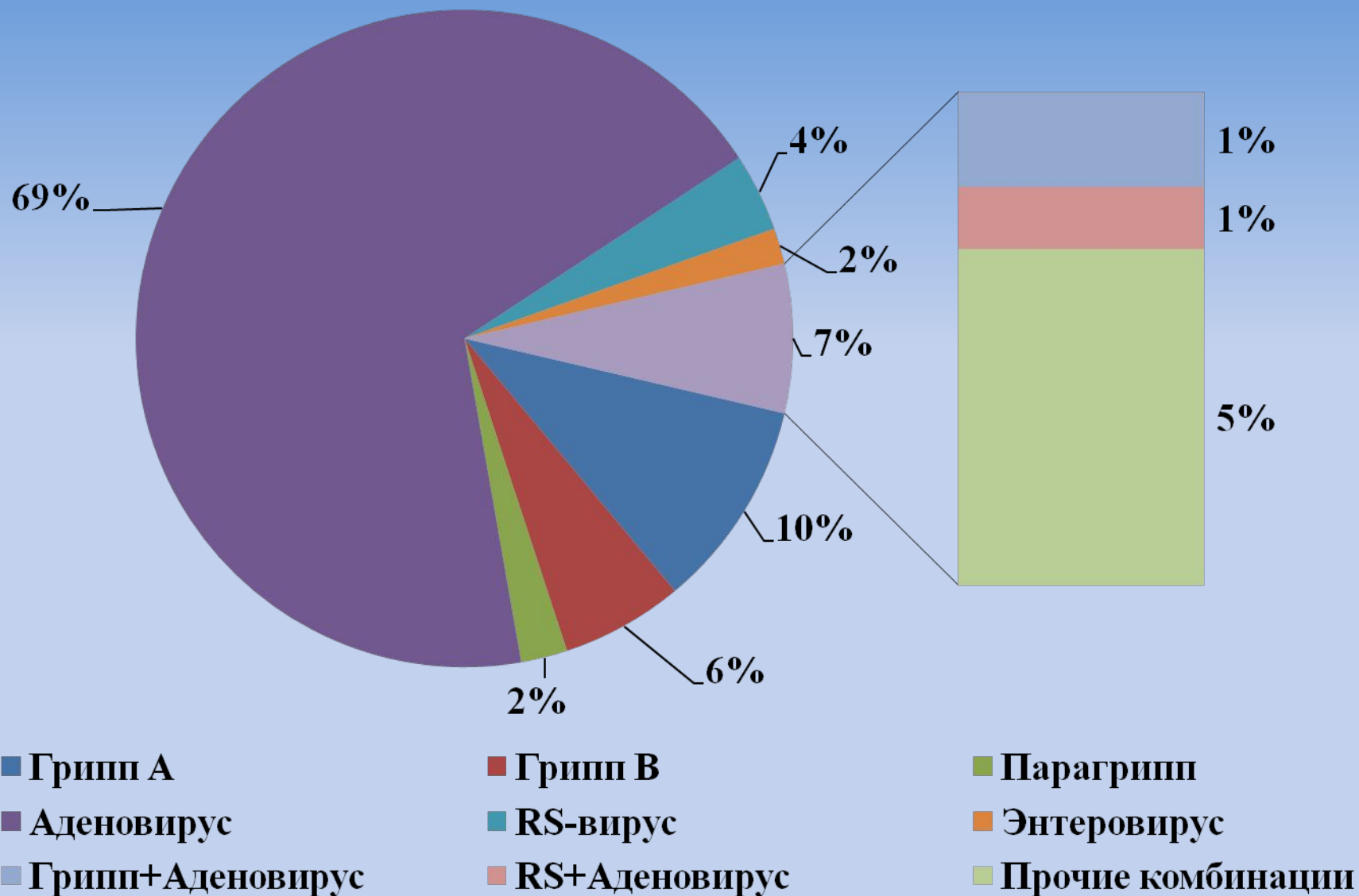


Сведения о заболеваемости пневмониями личного состава в соединениях и воинских частях за 2015 учебный год

соединение, войсковая часть	госпитализировано (абс.)		уровень заболеваемости (‰)		Динамика
	2014	2015	2014	2015	
в/ч 19612 (Наро-Фоминск)	21	153	0,5	3,7	Увеличение в 7,4 раза
в/ч 23626 (Алабино)	52	156	1,2	3,7	Увеличение в 3,1 раза
в/ч 54096 (Мулино)	15	20	0,4	0,5	Увеличение в 1,3 раза
в/ч 54046 (Н.Новгород)	9	32	0,2	0,8	Увеличение в 4,0 раза
в/ч 61899 (Мосрентген)	7	26	0,2	0,6	Увеличение в 3,0 раза
467 ОУЦ (Ковров)	168	90	4,0	2,2	Снижение в 1,8 раза
41516 (Ильинское)	26	0	0,6	0	Без изменений
43533 (Мулино)	43	5	1,0	0,1	Снижение в 10 раз
43556 (Коломна)	18	19	0,4	0,5	Увеличение в 1,3
Всего	359	501	8,6	12,0	Увеличение в 1,4 раза



Структура возбудителей вирусных респираторных инфекций по результатам лабораторных исследований (ПЦР)



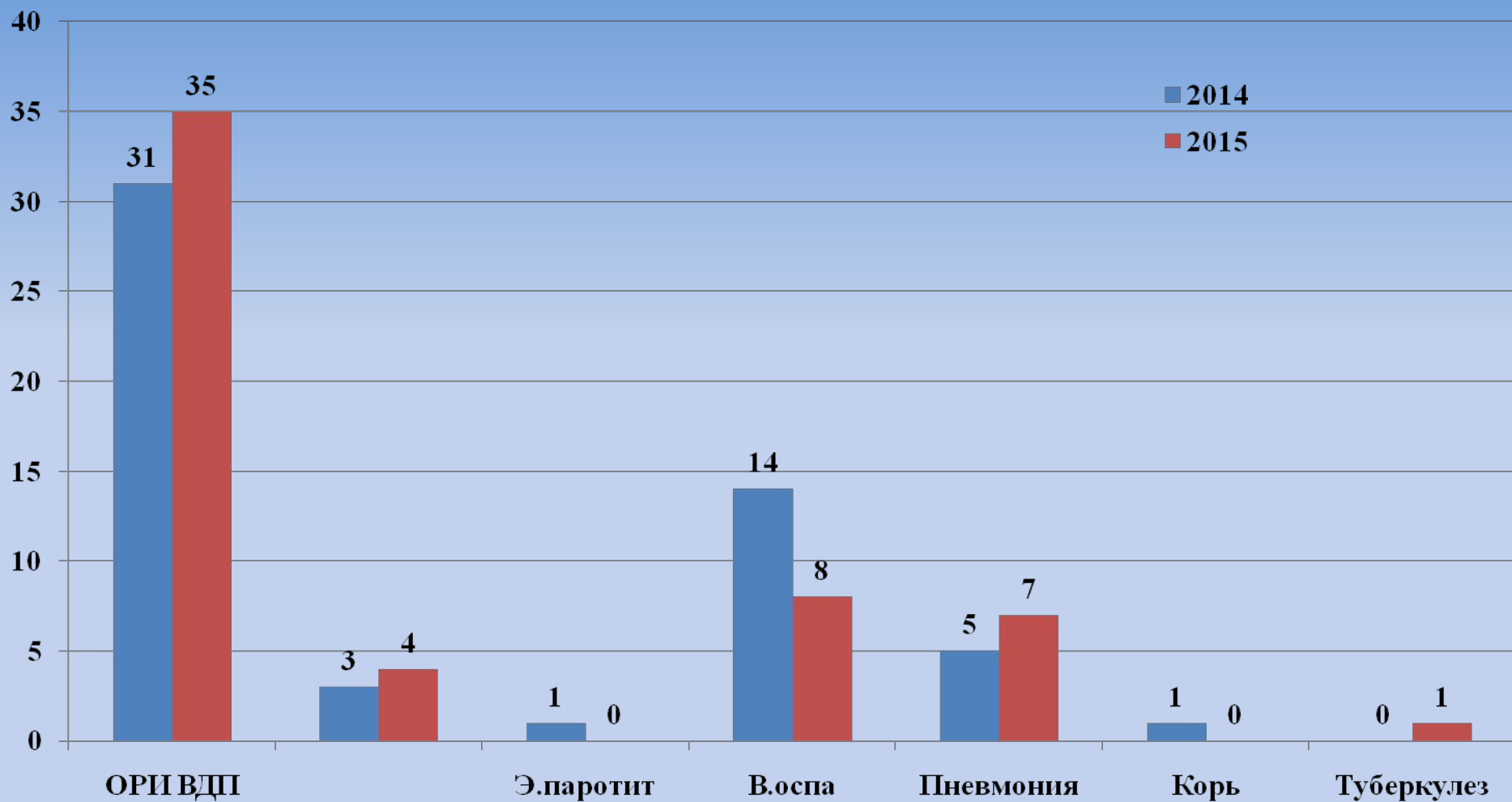


Сведения о заболеваемости пневмониями личного состава в соединениях и воинских частях за 2015 учебный год

1. **Энтеровирусная инфекция в групповых случаях за последние 3 года регистрируется в августе-сентябре и дает клиническую картину ОРИ, чаще без симптомов ОКИ.**
2. **В исследуемых методом ПЦР материалах у больных средней и тяжелой степени тяжести в 86% выявляется ДНК герпесвирусов (ЦМВ, ВЭБ).**
3. **До 50% больных пневмонией в крови имеют антитела IgM к адено- и RS-вирусам.**
4. **По многолетним наблюдениям в очагах аденовирусной инфекции часто регистрируются случаи генерализованной формы менингококковой инфекции, тяжелые случаи острых пневмоний, а при лабораторных исследованиях выявлено одновременное нахождение в пробах аденовирусов и возбудителей менингококковой и пневмококковой инфекции.**



Число случаев групповой заболеваемости в 2015 году в сравнении с 2014 годом





Воинские части, где в 2015 году регистрировалась групповая инфекционная заболеваемость

Ветряная оспа	35700 (Остров), 52529-2 (Кронштадт), 74400 (Переславль-Залесский), 08275 (Печенга), 41516 (Ильинское), 71717 (Сертолово), 23626 (Алабино), 75384 (Москва)
ОРЗ	08275 (Печенга), 38643 (Спутник), 11311 (Луга), 74400 (Переславль -Залесский), 41516 (Ильинское), 08324 (Мирный), 35700 (Остров), 54096 (Мулино), 19612 (Наро-Фоминск), ВУНЦ ВВС (Воронеж), 38643 (Спутник), 19612 (Наро-Фоминск), 61460 (Тамбов), 85084 (Селятино), 20155 (Острогожск), 75384 (Москва)
ОКИ	СПб КВК (Санкт-Петербург), 11311 (Луга), ВА МТО (Луга), 56529-2 (Кронштадт), 61460 (Тамбов)



Воинские части, где в 2015 году регистрировалась инфекционная заболеваемость

Туберкулез регистрировался:

20506 (Североморск),
13090 (Щук-Озеро),
31275 (Североморск),
06982 (Североморск),
62295 (Иваново),
90450 (Гостилицы),
08275 (Печенга) – 2 случая,
15014 (Гаджиево),
09703 (Видяево),
ВАС (Санкт-Петербург) - 2 случая,
41450 (Рязань),
51916 (Краснознаменск),
10435-2 (Гаджиево),

Менингококковая инфекция регистрировалась:

42324 (Североморск),
30632-А (Курово),
64829 (Москвитинград),
09956 (Североморск),
49258 (Калининград),
11300 (Зюзино)

Причинами заболеваемости органов дыхания явились:

- недостатки в организации размещения и материально-бытового обеспечения личного состава;
- скученное размещение личного состава в войсковых частях: 19612 (г. Н.Фоминск); 61899 (п. Мосрентген); 43533 (п. Мулино); 23626 (п. Калинин);
- неэффективная работа комнат для просушки обмундирования и обуви в войсковых частях: 30616-5 (г. Ковров), 61899 (п. Мосрентген), 43533 (п. Мулино), 19612 (г. Н. Фоминск);
- отсутствие должного внимания со стороны командиров подразделений к военнослужащим, предъявляющим жалобы на состояние здоровья. Не все военнослужащие, обратившиеся с жалобами на состояние здоровья, своевременно направлялись в медицинский пункт;
- поздняя обращаемость военнослужащих за медицинской помощью и несвоевременная изоляция больных с острыми респираторными заболеваниями (нарушения статьи 356 УВС ВС РФ);
- не своевременно начатые профилактические и противоэпидемические мероприятия со стороны должностных лиц войсковых частей;
- занос инфекции с молодым пополнением, фактор перемешивания.



Факторы внешней среды, способствующие повышению заболеваемости пневмонией у военнослужащих

НЕСОБЛЮЖДЕНИЕ УСТАВНЫХ ТРЕБОВАНИЙ РАЗМЕЩЕНИЯ ЛИЧНОГО СОСТАВА



681 РУЦ

В/ч 56139




В/ч 56139



В/ч 56139



В/ч 61899



В/ч 61899



В/ч 19612



В/ч 19612



2 ур сборов



В/ч 19612



мсб 12 тп казарма №542






Факторы внешней среды, способствующие повышению заболеваемости Пневмонией у военнослужащих

НЕ ЭФФЕКТИВНОЕ ФУНКЦИОНИРОВАНИЕ КАНАЛЬНОЙ ВЕНТИЛЯЦИИ В
КАЗАРМЕННЫХ ЗДАНИЯХ:



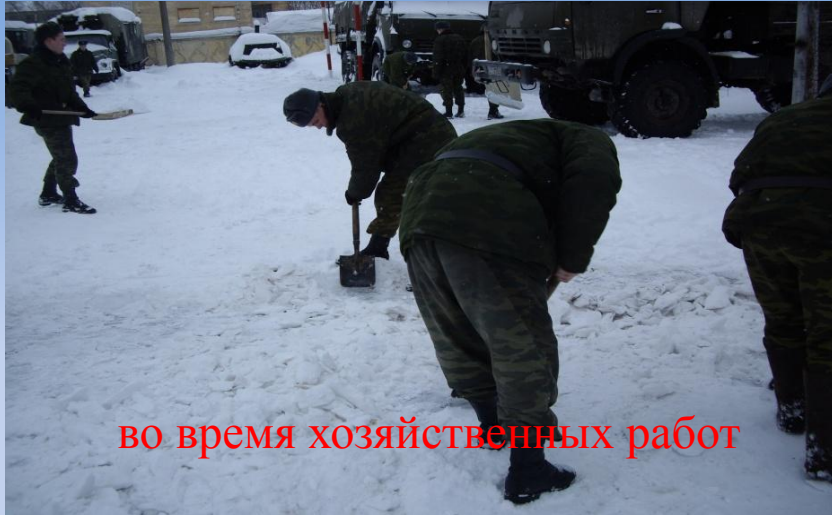
6 отбр






Факторы внешней среды, способствующие повышению заболеваемости пневмонией у военнослужащих

ПЕРЕОХЛАЖДЕНИЯ :



во время хозяйственных работ



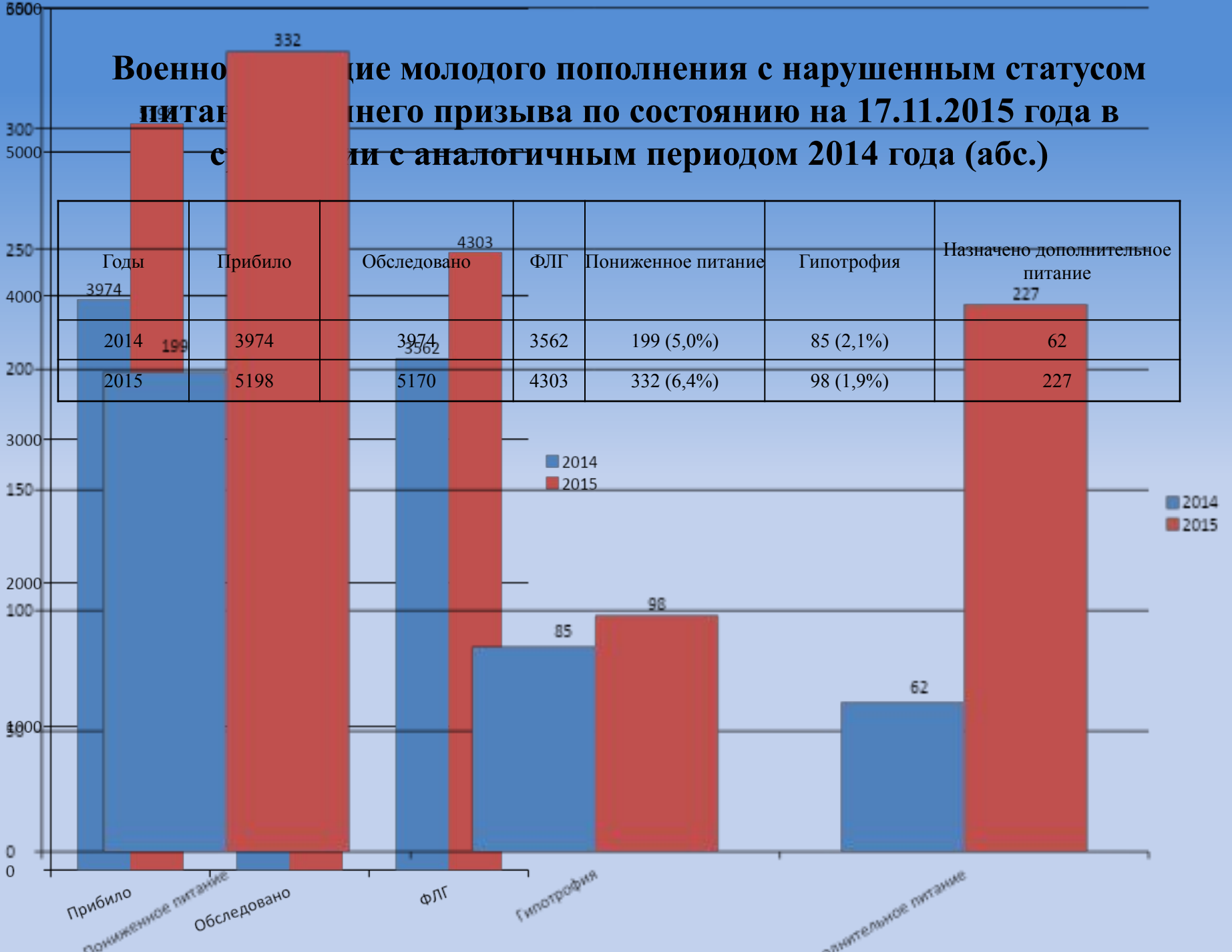
во время полевых
занятий



во время длительных
построений

Военнослужащие молодого пополнения с нарушенным статусом питания призывного периода по состоянию на 17.11.2015 года в сравнении с аналогичным периодом 2014 года (абс.)

Годы	Прибыло	Обследовано	ФЛГ	Пониженное питание	Гипотрофия	Назначено дополнительное питание
2014	3974	3974	3562	199 (5,0%)	85 (2,1%)	62
2015	5198	5170	4303	332 (6,4%)	98 (1,9%)	227



Handwritten signatures and numbers at the top of the first page.

ТЕЛЕГРАММА
(возврат в месячную службу)

Куда: по полному расчету рассылки

Кому: командующим объединениями, командирам соединений и воинских частей, начальникам учреждений и организаций округа

В соответствии с приказом Министерства здравоохранения Российской Федерации от 21 марта 2014 года № 125Н «Об утверждении национального календаря профилактических прививок и календаря профилактических прививок по эпидемическим показаниям»...

1. Командующим объединениями, командирам соединений, воинских частей, начальникам военно-учебных заведений и организаций Министерства обороны Российской Федерации...

ПРОТИВ ГРИППА (в октябре-ноябре 2015 года) военнослужащим по призыву весеннего призыва 2015 года, курсантам высших военных учебных заведений, военнослужащим по контракту...

ПРОТИВ ДИФТЕРИИ (в течение трех дней после прибытия в воинскую часть) гражданам Российской Федерации, призываемым на военную службу в октябре-декабре 2015 года...

принятым и не имеющим сведений о ранее проведенной вакцинации в воинских частях... ПРОТИВ ДИФТЕРИИ И СТОЛБНЯКА (спустя 2 месяца после прибытия в воинскую часть) гражданам Российской Федерации...

3 ГРАФА - количество военнослужащих имеющих отметки с вакцинации против гриппа... 4 ГРАФА - количество военнослужащих имеющих отметки ограниченной информативности (привит по возрасту)...



ВРИО начальника штаба Западного военного округа полковник И.Сибильков

ВАКЦИННЫЕ ПРЕПАРАТЫ ПОЛУЧИТЬ В ЦЕНТРАХ ГОСУДАРСТВЕННОГО САНИТАРНО-ЭПИДЕМИОЛОГИЧЕСКОГО НАДЗОРА РАЙОНОВ ОТВЕТСТВЕННОСТИ ДО 10 ОКТЯБРЯ 2015 ГОДА;



Войсковые части, не получившие ИМБП:

43533 (Мулино)

19889 (Б. Буньково)

19612 (Н.Фоминск)

01904 (Москва)

01855 (Рязань)

54607 (Тамбов)

32406 (Курск)

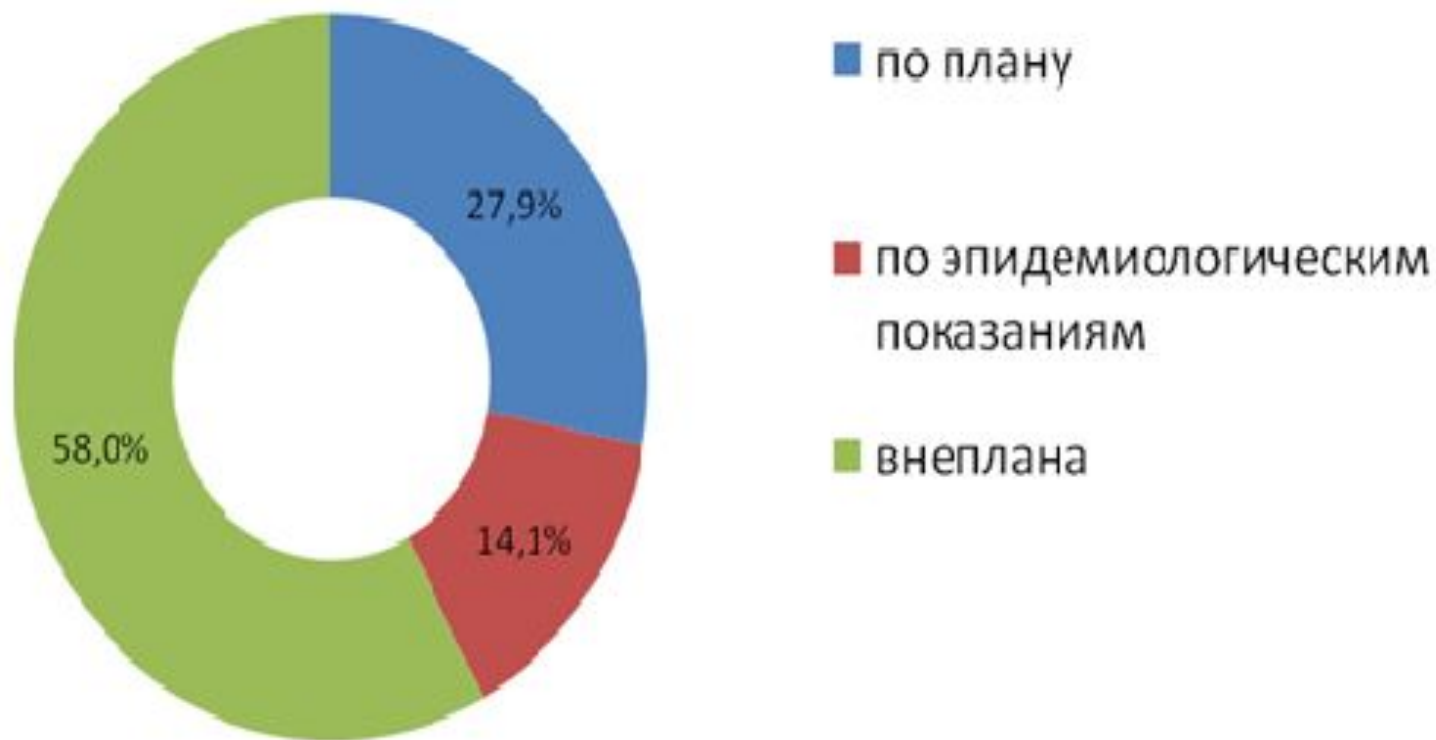
54096 (Мулино)

54046 (Н.Новгород)



Анализ деятельности ФГКУ «988 ЦГСЭН» МО РФ

Распределение мероприятий госсанэпиднадзора
за 2015 учебный год.





Анализ деятельности ФГКУ «988 ЦГСЭН» МО РФ

Распределение выявленных нарушений по объектам (в %):





Число выявленных случаев нарушения санитарных норм и правил в 2015 году и принятых мер

Объекты	Количество случаев	
	нарушения санитарных норм и правил	из них длительно не устраняемых
Питания	781	234
Водоснабжения	97	63
Размещения	797	435
Очистки территории	107	24
Объекты военного труда	158	84
Лечебно-профилактические учреждения и подразделения	343	159
Банно-прачечного обслуживания	52	12
Каравулы и гауптвахты	0	0

Наибольшее число санитарных нарушений связано с размещением и питанием военнослужащих



Анализ деятельности ФГКУ «988 ЦГСЭН» МО РФ

Административно-правовые санкции:

- По постановлениям военных прокуроров гарнизонов и протоколов об административном правонарушении, составленными специалистами, вынесено **86 постановлений об административном наказании**, из них:
69 - наказания в виде штрафа,
17 - в виде предупреждений.
- Всего вынесено постановлений об административном наказании в виде штрафа на сумму – **832,5 тысяч рублей**, из них на юридическое лицо ОАО «Славянка» - 640 тысяч рублей; на организации, оказывающие услуги по организации питания, - 90 тысяч рублей; на должностных лиц ОАО «Славянка» - 30 тысяч рублей; на должностных лиц аутсорсинга, оказывающих услуги по организации питания, – 37000 рублей; на должностных лиц военной торговли – 29000 рублей; должностных лиц войсковых частей – 6500



Анализ деятельности ФГКУ «988 ЦГСЭН» МО РФ

Количество дел переданных в прокуратуру

Месяц	2014 г.	2015 г.
Январь	7	6
Февраль	13	17
Март	6	14
Апрель	13	11
Май	15	18
Июнь	11	13
Июль	8	8
Август	5	9
Сентябрь	6	11
Октябрь	2	8
Ноябрь	5	9
Декабрь	2	
Итого за год:	83	124



Структура санкций, примененных специалистами ГСЭН в 2015 год

Объекты	Вид санкции				
	Кол-во объектов, эксплуатация которых приостановлена	Количество лиц, отстраненных от работы	Предупреждение	Штрафы	Кол-во дел, переданных в прокуратуру
объекты питания		64	2	17	35
объекты водоснабжения		34			11
объекты размещения			5	1	29
объекты БПО		6			2
содержание и очистка территории			7	49	45
ЛПУ	1	4	5	2	2
Всего	1	108	19	69	124



БЛАГОДАРЮ ЗА ВНИМАНИЕ

