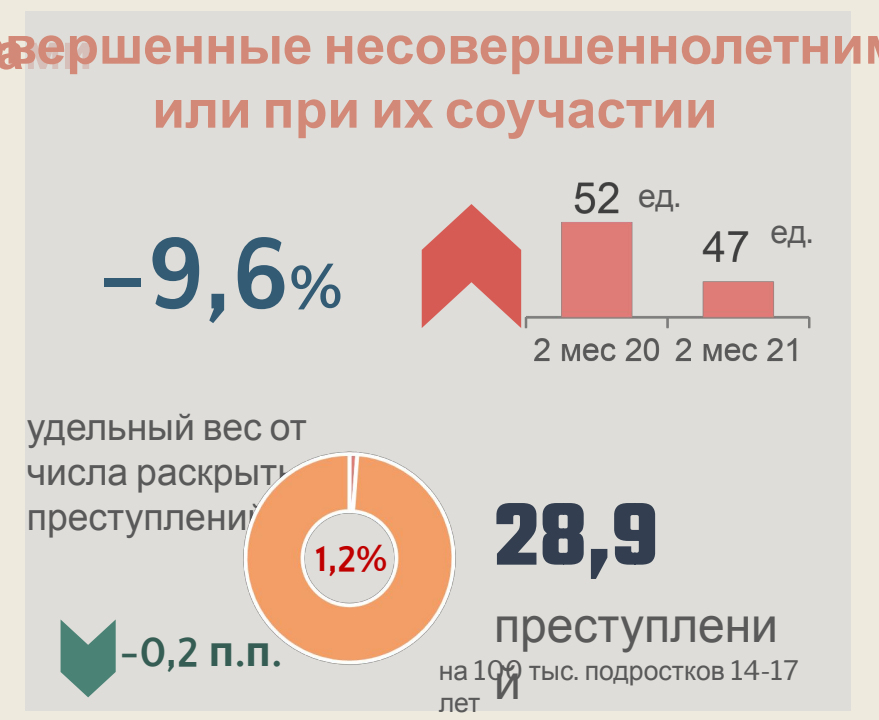
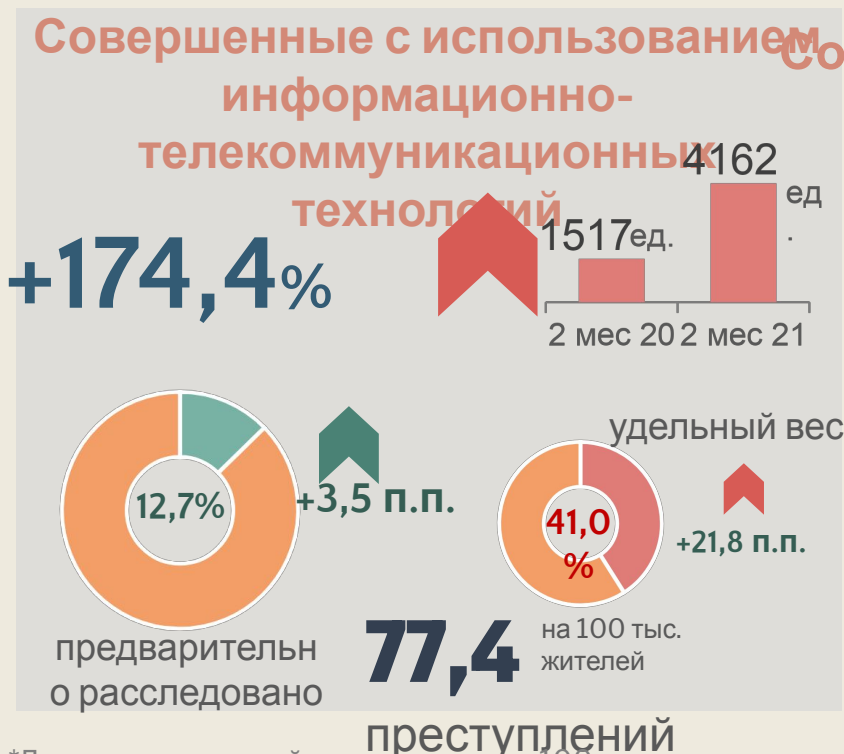
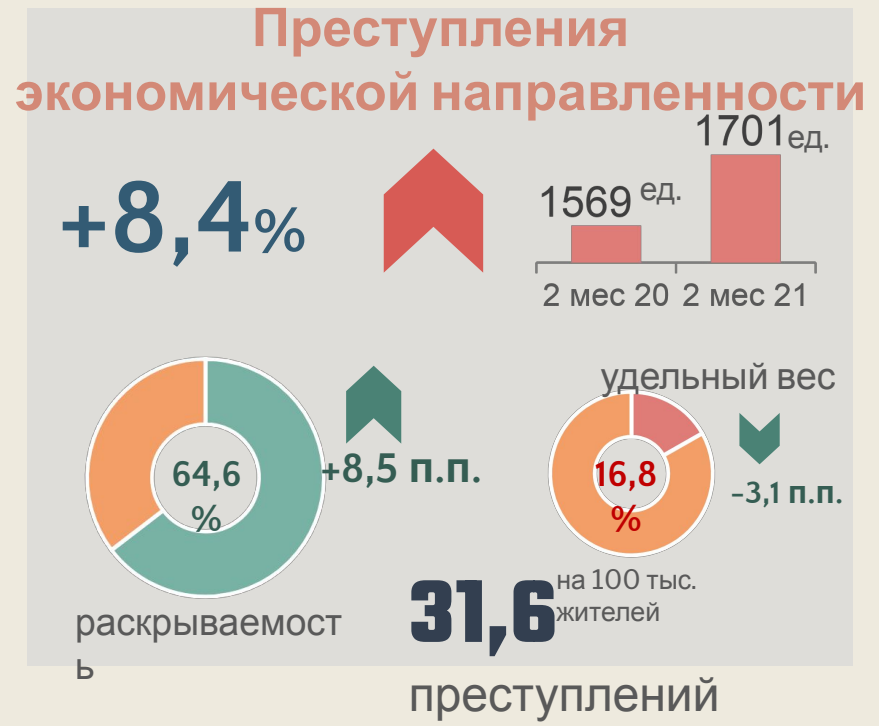




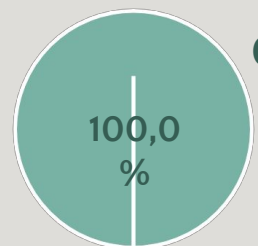
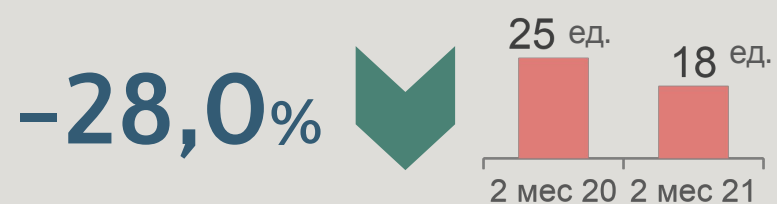
СВЕДЕНИЯ О ПРЕСТУПЛЕНИЯХ



*Для расчета уровней преступности на 100 тыс. человек населения использованы актуальные данные численности постоянного населения (5 378,4 чел.), источник – Петростат, 4 квартал 2020 года.

СВЕДЕНИЯ О НАСИЛЬСТВЕННЫХ ПРЕСТУПЛЕНИЯХ

Убийство и покушение на убийство



0,0 п.п.

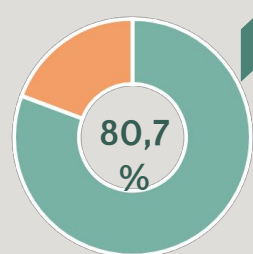
0,3 на 100 тыс. жителей

раскрываемость

преступлений

ь

Грабёж



+12,1 п.п.

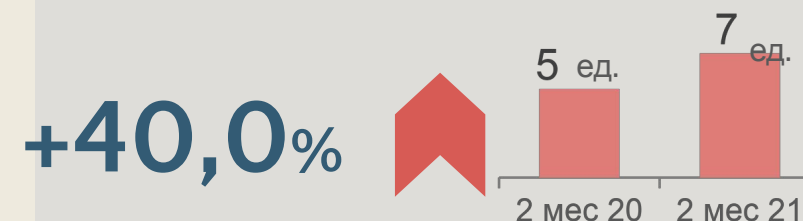
3,2 на 100 тыс. жителей

раскрываемость

преступлений

ь

Похищение человека



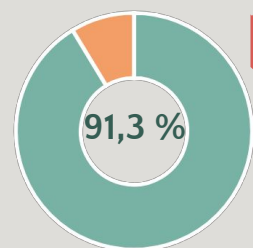
0,1 на 100 тыс. жителей

раскрываемость

преступлений

ь

Умышленное причинение тяжкого вреда здоровью



-1,3 п.п.

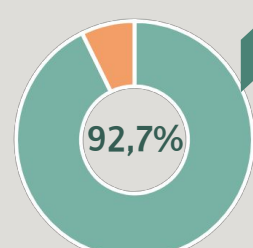
1,0 на 100 тыс. жителей

раскрываемость

преступлений

ь

Разбой



+14,0 п.п.

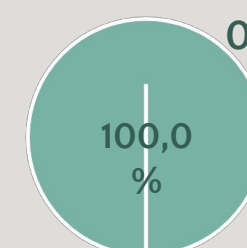
0,7 на 100 тыс. жителей

раскрываемость

преступлений

ь

Изнасилование и покушение на изнасилование



0,0 п.п.

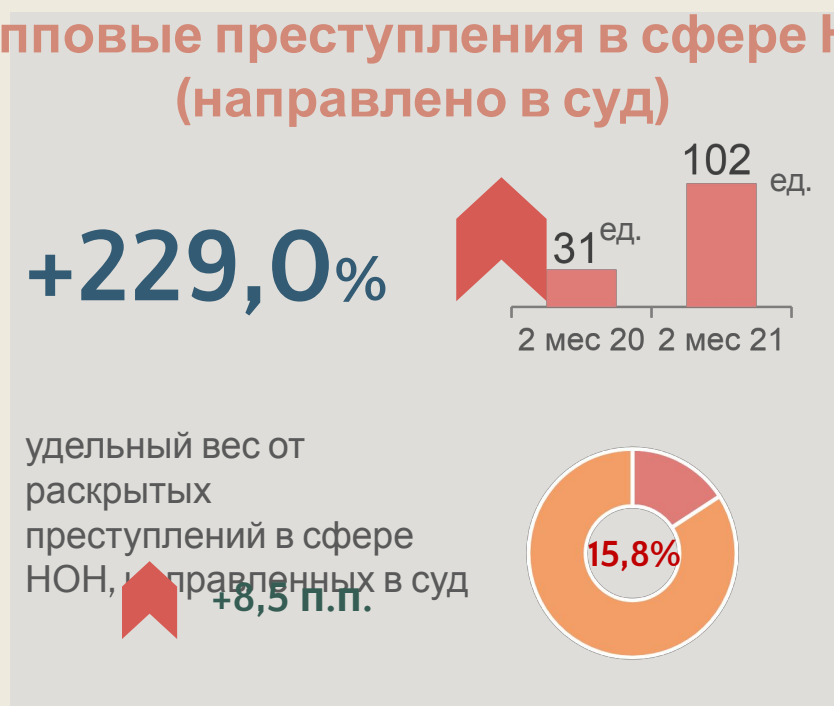
0,2 на 100 тыс. жителей

раскрываемость

преступлений

ь

СВЕДЕНИЯ О ПРЕСТУПЛЕНИЯХ В СФЕРЕ НОН



СВЕДЕНИЯ ОБ «УЛИЧНЫХ» ПРЕСТУПЛЕНИЯХ

Зарегистрировано всего



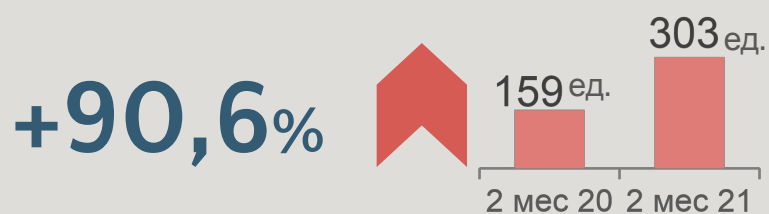
*предварительно
расследовано
преступлений
в отчетном
периоде

65,5%
+18,9 п.п.

26,7

преступлений
на 100 тыс.
жителей

Преступления, связанные с НОУ



предварительно
расследовано
преступлений
в отчетном
периоде

74,9%
+17,0 п.п.

5,6

преступлений
на 100 тыс.
жителей

Умышленное причинение тяжкого вреда здоровью



предварительно
расследовано
преступлений
в отчетном
периоде

115,4%
+44,0 п.п.

0,3

преступлений
на 100 тыс.
жителей

Разбой



предварительно
расследовано
преступлений
в отчетном
периоде

85,7%
-8,4 п.п.

0,3

преступлений
на 100 тыс.
жителей

Грабеж



предварительно
расследовано
преступлений
в отчетном
периоде

80,7%
+37,4 п.п.

1,1

преступлений
на 100 тыс.
жителей

Кражи



предварительно
расследовано
преступлений
в отчетном
периоде

32,1%
+7,9 п.п.

10,3

преступлений
на 100 тыс.
жителей

*Здесь и далее предварительно расследовано преступлений в отчетном периоде (из числа находящихся в производстве), совершенных на улицах, площадях, в парках, скверах.

Выводы

По итогам января - февраля 2021 года в сравнении с январём - февралём 2020 года в Санкт-Петербурге в ситуации с преступностью отмечены следующие значимые изменения:

- ▲ на 28,6% возросло общее количество зарегистрированных преступлений;
- ▲ значительно, в 2,8 раза, увеличилось число преступлений, совершённых с использованием информационно-телекоммуникационных технологий;
- ▲ на 22,6% увеличилось количество зарегистрированных краж;
- ▲ на 54,7% возросло число преступлений, совершённых иностранными гражданами или лицами без гражданства;
- ▲ на 13,4% возросло число преступлений, связанных с незаконным оборотом наркотиков;
- ▲ значительно, больше чем в 10 раз, увеличился объём изъятия из незаконного оборота наркотических средств и психотропных веществ;
- ▲ в 3,3 раза увеличилось число выявленных групповых преступлений в сфере НОН;
- ▲ на 90,6% увеличилось число «уличных» преступлений в сфере НОН;
- ▼ на 28,0% снизилось число убийств и покушений на убийство;
- ▼ на 35,4% сократилось число преступлений по статье УК РФ «умышленное причинение тяжкого вреда здоровью»;
- ▼ отмечается снижение числа совершённых грабежей и разбоев (на 22,4% и 5,1% соответственно).
- ▼ на 6,8% снизилось общее количество «уличных» преступлений;
- ▼ наблюдается уменьшение числа краж (-24,7%), грабежей (-41,2%) и разбоев (-17,7%), входящих в состав «уличных» преступлений;
- ▼ на 9,6% сократилось число преступлений, совершённых несовершеннолетними или при их соучастии.