


# ПОРТРЕТ



Урок ИЗО , 2  
класс




# РИСУЕМ



Для работы нужно : гуашевые краски , кисти , лист бумаги.

# ПОРТРЕТ



Рисуем овал головы



Подчёркиваем подбородок

Пусть работа сохнет , а мы поговорим о портрете


# КАРТИНЫ УУДОЖНИКОВ




Портрет крестьянки в  
русском  
костюме Н.Аргунов



Ярославна И.  
Глазунов



За туалетом.  
Автопортрет.  
З. Серебрякова



Кружевница В.  
Тропинин

# ПРОПОРЦИИ



## ЛИЦА



Глаза в центре  
Расстояние между  
глазами  
равно самому глазу.



Линия  
волос  
Линия  
глаз  
Линия  
носа  
Линия  
подбородка

Овал головы делим на  
четыре  
равные части.



Короткие волосы.  
Уши рисуем между двумя  
линиями-  
линией глаза и линией кончика  
носа.

Наблюдайте друг за другом,  
рассматривайте лица.



В изобразительном искусстве портрет — это самостоятельный жанр, целью которого является отображение визуальных характеристик модели. «На портрете изображается внешний облик (а через него и внутренний мир) конкретного, реального, существовавшего в прошлом или существующего в настоящем человека».





Отлично!!!

# ОГРОМНАЯ БЛАГОДАРНОСТЬ ЭТОМУ САЙТУ ЗА ЧУДЕСНЫЙ КЛИПАРТ!



Портрет крестьянки в русском  
костюме Н.Аргунов

<http://www.lenagold.ru/>  
[http://en.wikipedia.org/wiki/File:Argunov  
pt\\_neizv\\_krest.jpg](http://en.wikipedia.org/wiki/File:Argunov_pt_neizv_krest.jpg)

Ярославна И.  
Глазунов  
За туалетом. Автопортрет.  
З. Серебрякова

[http://www.glazunov.ru/632.ht  
m](http://www.glazunov.ru/632.htm)  
[http://ru.wikipedia.org/wiki/http://ru.wikip  
edia.org/wiki/Файл:Серебрякова\\_SefPortrait.jpg](http://ru.wikipedia.org/wiki/http://ru.wikipedia.org/wiki/Файл:Serebryakova_SefPortrait.jpg)  
[http://www.tropinin.ru/cgi-bin/kartina.pl?  
р=3](http://www.tropinin.ru/cgi-bin/kartina.pl?р=3)

Кружевница В.  
Тропинин

АВТОР МАСТЕР-КЛАССА И  
ФОТОГРАФИЙ ГРИДИНА Т.Т.

**ТВОРЧЕСКИХ  
УСПЕХОВ!**

