

Аттестационная работа

Слушателя курсов повышения квалификации по
программе «Проектная и исследовательская
деятельность как способ формирования
метапредметных результатов обучения в условиях
реализации ФГОС»

Ялунина Наталья Леонидовна
МОУ «Дашковская СОШ» Московской области
Проект по теме «Изготовление изделия в технике
лоскутного шитья»

Серпуховский район, 2018

Аннотация

Данный проект позволит показать учащимся значимость техники «Лоскутное шитьё», способствует формированию умений в области «Технология». Решение поставленных задач и проблемных вопросов будет способствовать развитию умения овладения лоскутными узорами. При работе над проектом При обсуждении учитель должен направлять мысль учащихся, формировать умение доказывать выдвигаемые положения.

Примерные этапы и сроки проведения проекта

1 занятие – создание групп, выбор и обсуждение тем проекта, формулирование проблемных вопросов

2 занятие – подбор материалов, инструментов, выбор технологической последовательности сборки лоскутных узоров

3 занятие – изготовление изделия

4 занятие – экологическое и экономическое обоснование проекта

5 занятие – защита проекта

Цель и задачи проекта

Цель проекта:

- Изготовление изделия в технике лоскутного шитья

Задачи проекта:

- систематизации, закрепления и углубления полученных теоретических и практических знаний, умений;
- формирования умений применять теоретические знания, использовать нормативно-справочную литературу;
- развития самостоятельности, творческой инициативы и организованности;

Составление плана проекта



История скатерти



Скатерти — очень древний предмет обихода, вобравшие в свою историю культурные традиции, представления о красоте и ремесленные навыки разных стран. Они были известны уже в Древнем Египте, где культивировали лен и хлопок и умели выделывать из них тончайшие ткани.

В Средиземноморье уже за несколько столетий до Рождества Христова и первые несколько веков христианства скатерти из льна и хлопка были в широком обиходе.

На Руси льняное ткачество, одно из основных крестьянских ремесел, сделало скатерти, а также полотенца-рушники обычным предметом не только княжеского и боярского, но и крестьянского обихода.

Стиль кантри в интерьере деревенского дома



Стиль кантри — деревенский, народный, простой. Интерьер в стиле кантри подчёркивает простоту деревенского дома, его уют и функциональность. В этом стиле используются только натуральные природные материалы: лён, хлопок, дерево. Большое внимание в этом интерьере уделяется элементам декорирования: старым вещам, вышивке, предметам мебели. К стилю кантри при обустройстве деревенского дома обращаются люди, уставшие от блеска и мишуры современной жизни, ценители красоты и спокойствия, помнящие своих предков и уважающие историю своей страны.

Различные изделия в технике ЛОСКУТНОГО ШИТЬЯ



Покривало на диван



Одеяла, коврики, подушки.



Техника лоскутного шитья «Шахматка»





Маленькие квадратики укладываются в шахматном порядке. Если развернуть квадраты углом вверх, то получим шахматку из ромбов. При желании сначала можно сшить несколько маленьких квадратиков в «шахматные» блоки, которые в дальнейшем сшивать, как ромбы.



Почти все ткани можно использовать для лоскутного шитья. В изделиях, выполненных рукою мастера, рядом уживаются ситец и тюль, шерсть и батист, крепдешин и мешковина. Но начинающим рукодельницам проще работать с хлопчатобумажными тканями (особенно с мелким рисунком): они хорошо стираются и прекрасно утюжатся.

Техника шитья из квадратов



для фантаски...

Получились такие красивые квадратики. Благодаря Б. ЛАЧНОМ ОТ

Техника «scrappy» или «пёстрый»



Раскрой квадратов из ткани




Квадраты настрочить по рядам на
полоски из бязевой ткани



Соединение полосок с настроенными квадратами в полотно



Разутюжить припуски швов



Пришить кайму с четырех сторон цветного
полотна, застрочить углы каймы



Цель и задачи проекта выполнены!



Инструменты и приспособления



Экологическая обоснованность

Для изготовления скатерти
использовали х/б ткань,
которая является экологически
чистым материалом



Экономическая обоснованность

Наименование материала	Цена (1 м)	Расход(м)	Всего(руб.)
Ткань бязь с рисунком	230 рублей	2.0	460
Ткань бязь белая	150 рублей	2.0	300
Ткань сатин	150 рублей	1.7	255
Нитки	6 рублей	1 шт.	6
Рулонная штора	Ранее купленная		
ИТОГО			1.021

Рекламный проспект

Стол, покрытый скатертью, абсолютно весь,
Вот такой подарочек, спрятали мы здесь.
Блюда теперь смотрятся – шикарно на столе,
Подняли настроение мы скатертью тебе?
Прекрасная материя, скользит как по руке,
Словно ангел крыльями водит по душе.
Я надеюсь долго, прослужит сей презент,
Лучше этой скатерти, в магазинах нет.



Спасибо за внимание!