

# Сюжетно-ролевая игра

Анастасия Германовна  
Рындина



У дошкольника две вещи маркируют развитие общего интеллекта – сложность ролевой игры ... Второй критерий – сложность вопросов, которые задает ребенок.

**Е.Мурашова (психолог)**



# Игра “Магазин”

Меловая доска, мел, губка





# “Архитектор”

для детей от 4 лет







# Мы индейцы: идем в “ПОХОД”

проект (от 4 лет)






Осваивая мир, ребенок **в своем индивидуальном развитии повторяет историю развития человечества**. Отсюда «наскальная» живопись на обоях, коллекции камней и веточек в карманах (собирательство), жуки в банках, улитки в тех же карманах (дети их «пасут», «ухаживают» за ними). И конечно, дети счастливы, когда собирать можно что-то действительно полезное и нужное для хозяйства (ягоды, грибы, хворост для настоящего костра). **И если мы не можем взять детей на полноценную рыбалку или даже охоту, то мы ведь можем организовать игру в это!**



казывать про это  
брали и панида  
длиных сапожко  
я тоже угостил  
брали, мы отве  
это наша тайна!  
или новые до  
ли. А мальчиш  
к им это не ва  
семь землянич  
тайна.  
авнению с швей

беда, что наш  
тали просить ш  
и сие девять  
Боссе и запрыг  
и сеновал нов  
не нашли ни о  
над нами. Нам  
Гробы их паде

Мы сами се  
йнике.  
еры и стали  
нас дова. Да  
сте. Несколь  
и постель, не  
мы попросил



# 1. Узнаем больше

Дорогой малыш! Индейцы - это народы, жившие во времена, когда ещё не было городов, дорог, больших домов, электричества (можно спросить, а чего ещё не было, пусть ребенок пофантазировать: телефонов не было, компьютеров тоже, даже магазинов не было!). Интересно, что отдельные племена индейцев живут и до сих пор!

Давай поиграем в индейцев? Мне кажется, будет весело. Потому что:

Индейцы жили в самодельных домах вигвамах, они делали их из веток, ткани и шкур. Мы тоже можем попробовать построить такое жилище. Правда?

Индейцы сами добывали еду. Магазинов не было. Поэтому они искали фрукты, орехи и ягоды, охотились и рыбачили. И мы тоже будем искать еду, выходить на охоту с луками, а на рыбалку с удочками.

Между прочим, индейцы все делали своими руками: и луки, и удочки, и даже костюмы. Посмотри, сколько у нас всего интересного (показываем наши материалы для творчества). Мы сможем сделать отличные игрушки и костюмы!

Индейцы не умели писать, но зато рисовали и украшали свои лица узорами. Знаешь, откуда они брали краски? Вот и мы будем делать их сами из сока ягод!

А еду индейцы готовили не на плите, и не в духовке. Ты знаешь, как они это делали? Да! И мы с тобой будем учиться разводить костер!

Всю эту беседу можно провести и с девочками. Вдруг они захотят стать индейцами? А если нет, то все равно примерный круг дел "лесных фей" вырисовывается такой же!

# Охота

мыльные пузыри



# Поход

“палатка”












# День индейца:

1. Строим шалаши.
2. Идем на охоту.
3. Занимаемся  
собирательством.
4. Ловим рыбу.





# Библиотека

Проект от 4 лет




# Доставка ПИЦЦЫ

От 5 лет



# “Пекарня”

Соленое тесто



# “Таксист”

от полутора лет



# “Прогулки по городу”

от 4 лет





МЕНЬШЕ СЛОВ, БОЛЬШЕ ДЕЛ:  
53 ИДЕИ ДЛЯ ИГР И ТВОРЧЕСТВА!



## ТРИ ПРОЕКТА В ИДЕЯХ

Анастасия Рындина





**Спасибо за внимание!**