



ЦАРСТВО ЛЕСА

3-5 лет

Задачи: уточнить и расширить знания детей о пользе леса в жизни человека и животных, о правильном поведении в лесу. Воспитывать бережное отношение ко всему живому.

Отгадайте загадку:

Он, как только жарко станет,
Шубу на плечи натянет,
А нагрянет холод злой-
Снимет шубу с плеч долой. (Лес)

ЛЕС – НАШЕ БОГАТСТВО!



КАКИЕ БЫВАЮТ ЛЕСА:


Хвойные



Лиственные



Смешанные



ЧЕМ ОНИ ОТЛИЧАЮТСЯ?

Лиственный (Лес, где растут только деревья с листочками)



берез



дуб



рябина

Хвойный (Лес, где растут деревья с иголочками)



ел



Сосна



лиственница



Смешанный (Лес, где растут деревья и с листочками, и с иголочками)



Сосна



ЧЕТВЕРТЫЙ ЛИШНИЙ?




ЛИПА



ель



береза



рябина

Что происходит с деревьями осенью?

Лиственные



Хвойные



Листья меняют цвет, высыхают и опадают с деревьев.

Происходит листопад. Листопад — природное явление опадания листьев. Листопад у большинства деревьев происходит осенью.

Порывистый осенний ветер помогает срывать сухие листья с дерева.

У одних деревьев листья начинают опадать чуть раньше, у других — позже. У хвойных деревьев хвоя не опадает, кроме одного дерева - лиственницы.



ИГРА – РАЗМИНКА: «ДОСКАЖИ СЛОВЕЧКО»



- Наступил а
- Желтеют
- Мокнет
- Вянет
- Шуршат
- Шумит
- Дует
- Улетают
- Моросит

МИНУТКА ОТДЫХА:

Листья осенние тихо кружатся

Кружатся на цыпочках, руки стороны.

Листья нам под ноги тихо

Приседают.

**И под ногами шуршат,
шелестят**

Движения руками вправо, влево

**Будто опять закружиться
хотят.**




По...ются, кружатся



Лес – дом для зверей



Лес – дом для птиц



Что даёт человеку лес?



Грибы



Ягоды



Лекарственные растения



пастушья сумка



подорожник



валериана



одуванчик



тысячелистник

Лес – это лучшее место отдыха как для детей, так и для взрослых. Именно в нем сконцентрирована богатая и разнообразная природа, которую идеально дополняют пение птиц и свежий чистый воздух. Чтобы сохранить лес зеленым и красивым, а также не навредить себе, при нахождении в нем нужно соблюдать определенные правила безопасности.

Правила поведения в лесу



Не шуми в лесу



Не обижай
животных



Не разводи
огонь



Не ломай
ядовитые грибы



Не мусори



Не разорь
гнезда



Задание для детей: придумайте и нарисуйте один определенный знак запрета, что нельзя делать в лесу.

