


# Трекер/Аналитика


#5



# Алгоритм работы с тизерками

#5

1. Выбираем 2 тизерные сетки
2. Выбираем 3 оффера (Смотрим авансеты/витрины/трахаем мозг менеджеру)
3. Выбираем под каждый оффер 3 гипотезы
4. Делаем по 20 тизеров на каждую гипотезу
5. Сливаем на каждую гипотезу по 1к кликов
6. Анализируем/Оптимизируем



## Анализ

### #5

Группировка:

Объявления

Не выбрано

Не выбрано

Обновить

Статистика




Стр. 1 из 1 50

	Объявления	Оц.	Трафик									Лиды				Козф-ты				Финансы			
			Клики	% от общ.	% уник.	Качес.	Отказ	Ср. время	Пробив	%	Лиды	Прин. %	Холд %	Отмен. %	CR	EPC реал.	EPC ожид.	Сред. лид	Расх.	Дох. реал.	Дох. ожид.	ROI реал.	ROI ожид.
1	203200	●	6564	39.7%	97%	88%	60%	58	691	11%	26	50%		50%	0.40%	1.18	1.18	608	3 966	7 750	7 750	95%	95%
2	210725	●	4955	29.9%	99%	90%	44%	94	454	9%	9	44%	11%	44%	0.18%	0.50	0.65	633	2 994	2 500	3 200	-17%	7%
3	210726	●	3445	20.8%	95%	90%	48%	82	321	9%	9	67%	11%	22%	0.26%	1.07	1.28	606	2 082	3 700	4 400	78%	111%
4	203194	●	1366	8.3%	97%	72%	92%	0	104	8%	4	100%			0.29%	1.98	1.98	675	825	2 700	2 700	227%	227%
5	203195	●	216	1.3%	97%	74%	94%	0	14	6%	1			100%	0.46%	0.00	0.00	700	131	0	0	-100%	-100%
6	203189	●	3	0.0%	100%		100%	0	0	0%					0.00%	0.00	0.00		2	0	0	-100%	-100%
	<b>ИТОГО</b>		<b>16549</b>	<b>100.0%</b>	<b>97%</b>	<b>90%</b>	<b>56%</b>	<b>73</b>	<b>1584</b>	<b>10%</b>	<b>49</b>	<b>55%</b>	<b>4%</b>	<b>41%</b>	<b>0.30%</b>	<b>1.01</b>	<b>1.09</b>	<b>619</b>	<b>9 999</b>	<b>16 650</b>	<b>18 050</b>	<b>67%</b>	<b>81%</b>



Стр. 1 из 1 50



## Анализ

#5

Группировка:

Сайты

Не выбрано

Не выбрано

Обновить

Статистика

☞

Стр. 1 из 5 50

	Сайты	Оц	Трафик								Лиды				Кэф-ты			Финансы					
			Клики	% от общ.	% уник.	Качес	Отказ	Ср. время	Пробив	%	Лиды	Прин. %	Холд %	Отмен. %	CR	ЕРС реал.	ЕРС ожид.	Сред. лид	Расх.	Дох. реал.	Дох. ожид.	ROI реал.	ROI ожид.
1	58232136a7ef261a562f0c	●	1102	6.7%	98%	88%	45%	102	126	11%	4	100%			0.36%	2.27	2.27	625	666	2 500	2 500	275%	275%
2	58246e8ae33b3c645a222	●	942	5.7%	99%	89%	49%	117	92	10%					0.00%	0.00	0.00		569	0	0	-100%	-100%
3	58244425e33b3c645a222	●	818	4.9%	99%	90%	43%	97	75	9%	2	50%		50%	0.24%	0.73	0.73	575	494	600	600	21%	21%
4	582447ebe33b3c645a222	●	577	3.5%	99%	89%	41%	99	51	9%					0.00%	0.00	0.00		349	0	0	-100%	-100%
5	5817591bd48090d4283e	●	556	3.4%	99%	91%	58%	58	49	9%	2			100%	0.36%	0.00	0.00	625	336	0	0	-100%	-100%
6	5825b3649bb0e4015b95c	●	523	3.2%	98%	93%	50%	95	36	7%	2	50%	50%		0.38%	1.15	2.49	650	316	600	1 300	90%	311%
7	581f210f47ad01bc444b23	●	509	3.1%	96%	76%	95%	5	22	4%	1			100%	0.20%	0.00	0.00	700	308	0	0	-100%	-100%
8	5825c1fe9bb0e4015b95c	●	493	3.0%	98%	87%	46%	79	63	13%					0.00%	0.00	0.00		298	0	0	-100%	-100%
9	582431bc01e6f6025a1ae	●	481	2.9%	99%	88%	45%	89	54	11%	2	50%		50%	0.42%	1.25	1.25	550	291	600	600	106%	106%

# Анализ Претендов

#5

Группировка:

Претенды

Не выбрано

Не выбрано

Обновить

Статистика

☺

Стр. 1 из 1 50

	Претенды	Оц.	Трафик								Лиды				Кэф-ты				Финансы				
			Клики	% от общ.	% уник.	Качес.	Отказ	Ср. время	Пробив	%	Лиды	Прин. %	Холд %	Отмен. %	CR	ЕРС реал.	ЕРС ожид.	Сред. лид	Расх.	Дох. реал.	Дох. ожид.	ROI реал.	ROI ожид.
1	Малышева_m16	●	8091	48.9%	97%	73%	94%	0	519	6%	28	54%	4%	43%	0.35%	1.18	1.27	641	4 889	9 550	10 250	95%	110%
2	m16_ksenia	●	4137	25.0%	97%	90%	24%	116	361	9%	12	58%	8%	33%	0.29%	1.02	1.18	583	2 500	4 200	4 900	68%	96%
3	m16_maxim	●	2989	18.1%	98%	83%	18%	121	475	16%	5	60%		40%	0.17%	0.57	0.57	620	1 806	1 700	1 700	-6%	-6%
4	m16_gblog	●	1332	8.0%	98%	82%	11%	151	229	17%	4	50%		50%	0.30%	0.90	0.90	575	805	1 200	1 200	49%	49%
	ИТОГО		16549	100.0%	97%	90%	56%	73	1584	10%	49	55%	4%	41%	0.30%	1.01	1.09	619	10 000	16 650	18 050	67%	81%

☺

Стр. 1 из 1 50

Действие: Выберите действие

Отправить



# Анализ Лендов

Группировка:

Потоки

Не выбрано

Не выбрано

Обновить

Статистика




Стр. 1 из 1 50

	Потоки	Оц.	Трафик								Лиды				Кэф-ты			Финансы					
			Клики	% от общ.	% уник.	Качес.	Отказ	Ср. время	Пробив	%	Лиды	Прин. %	Холд %	Отмен. %	CR	ЕРС реал.	ЕРС ожид.	Сред. лид	Расх.	Дох. реал.	Дох. ожид.	ROI реал.	ROI ожид.
1	Ленд #1	●	10627	64.2%	97%	89%	62%	61	994	9%	35	57%		43%	0.33%	1.15	1.15	613	6 422	12 250	12 250	91%	91%
2	Ленд #2	●	5922	35.8%	97%	89%	46%	89	590	10%	14	50%	14%	36%	0.24%	0.74	0.98	636	3 578	4 400	5 800	23%	62%
	ИТОГО		16549	100.0%	97%	90%	56%	73	1584	10%	49	55%	4%	41%	0.30%	1.01	1.09	619	10 000	16 650	18 050	67%	81%



Стр. 1 из 1 50



# Анализ Стран

#5

Группировка:

Страны

Не выбрано

Не выбрано

Обновить

Статистика



Стр. 1 из 1 50

	Страны	Оц.	Трафик								Лиды				Коэф-ты			Финансы					
			Клики	% от общ.	% уник.	Качес.	Отказы	Ср. время	Пробив	%	Лиды	Прин. %	Холд %	Отмен. %	CR	ЕРС реал.	ЕРС ожид.	Сред. лид	Расх.	Дох. реал.	Дох. ожид.	ROI реал.	ROI ожид.
1	Украина	●	6949	42.0%	98%	88%	52%	68	776	11%	21	71%		29%	0.30%	1.32	1.32	614	4 199	9 200	9 200	119%	119%
2	Беларусь	●	3036	18.3%	98%	91%	55%	75	254	8%	2	100%			0.07%	0.33	0.33	500	1 835	1 000	1 000	-45%	-45%
3	Россия	●	2512	15.2%	97%	85%	70%	45	222	9%	12	58%		42%	0.48%	1.95	1.95	700	1 518	4 900	4 900	223%	223%
4	Молдова	●	2280	13.8%	91%	91%	53%	85	186	8%	9	11%	22%	67%	0.39%	0.24	0.86	617	1 378	550	1 950	-60%	42%
5	Киргизия	●	710	4.3%	98%	92%	56%	79	48	7%	5	40%		60%	0.70%	1.41	1.41	500	429	1 000	1 000	133%	133%

## Анализ тизеры -> проекты

Группировка:

Объявления

Преленды

Не выбрано


Обновить

Статистика

☺

Стр. 1 из 1 50

	Объявления	Преленды	Оц	Трафик								Лиды				Кэф-ты				Финансы				
				Клики	% от общ.	% уник.	Качес	Отказ	Ср. время	Проби	%	Лиды	Прин. %	Холд %	Отмен. %	CR	ЕРС реал.	ЕРС ожид.	Сред. лид	Расх.	Дох. реал.	Дох. ожид.	ROI реал.	ROI ожид.
1	203200		●	3553	21.5%	97%	73%	93%	0	231	7%	16	44%		56%	0.45%	1.20	1.20	625	2 147	4 250	4 250	98%	98%
2	210725		●	1777	10.7%	99%	91%	21%	136	151	8%	6	50%	17%	33%	0.34%	1.01	1.41	600	1 074	1 800	2 500	68%	133%
3	210725		●	1740	10.5%	99%	74%	94%	0	103	6%	2	50%		50%	0.11%	0.40	0.40	700	1 051	700	700	-33%	-33%
4	203200		●	1473	8.9%	97%	82%	19%	96	264	18%	2	50%		50%	0.14%	0.41	0.41	650	890	600	600	-33%	-33%
5	203194		●	1366	8.3%	97%	72%	92%	0	104	8%	4	100%			0.29%	1.98	1.98	675	825	2 700	2 700	227%	227%
6	210726		●	1213	7.3%	92%	74%	94%	0	67	6%	5	60%	20%	20%	0.41%	1.57	2.14	630	733	1 900	2 600	159%	255%
7	203200		●	1195	7.2%	97%	89%	26%	99	128	11%	4	75%		25%	0.33%	1.42	1.42	550	722	1 700	1 700	135%	135%





## Анализ проклы ->

Группировка:

Преленды

Потоки

Не выбрано

Обновить

Статистика

☺

Стр. 1 из 1 50

		Трафик										Лиды				Козф-ты			Финансы					
<input type="checkbox"/>	Преленды	Потоки	Оц	Клики	% от общ.	% уник.	Качес	Отказ	Ср. время	Проби	%	Лиды	Прин. %	Холд %	Отмен. %	CR	ЕРС реал.	ЕРС ожид.	Сред. лид	Расх.	Дох. реал.	Дох. ожид.	ROI реал.	ROI ожид.
1	<input type="checkbox"/>	Ленд #1	●	6020	36.4%	97%	73%	93%	0	394	7%	23	57%		43%	0.38%	1.37	1.37	633	3 638	8 250	8 250	127%	127%
2	<input type="checkbox"/>	Ленд #2	●	2126	12.8%	97%	90%	23%	127	197	9%	6	50%	17%	33%	0.28%	0.89	1.22	600	1 285	1 900	2 600	48%	102%
3	<input type="checkbox"/>	Ленд #2	●	2071	12.5%	97%	74%	94%	0	125	6%	5	40%	20%	40%	0.24%	0.63	0.97	680	1 251	1 300	2 000	4%	60%
4	<input type="checkbox"/>	Ленд #1	●	2011	12.2%	97%	91%	26%	104	164	8%	6	67%		33%	0.30%	1.14	1.14	567	1 215	2 300	2 300	89%	89%
5	<input type="checkbox"/>	Ленд #1	●	1968	11.9%	98%	82%	18%	109	330	17%	3	67%		33%	0.15%	0.56	0.56	600	1 189	1 100	1 100	-8%	-8%
6	<input type="checkbox"/>	Ленд #2	●	1021	6.2%	98%	85%	18%	141	145	14%	2	50%		50%	0.20%	0.59	0.59	650	617	600	600	-3%	-3%
7	<input type="checkbox"/>	Ленд #2	●	704	4.3%	97%	82%	12%	151	123	17%	1	100%			0.14%	0.85	0.85	600	425	600	600	41%	41%
8	<input type="checkbox"/>	Ленд #1	●	628	3.8%	98%	82%	10%	150	106	17%	3	33%		67%	0.48%	0.96	0.96	567	379	600	600	58%	58%
		ИТОГО		16549	100.0%	97%	90%	56%	73	1584	10%	49	55%	4%	41%	0.30%	1.01	1.09	619	10 000	16 650	18 050	67%	81%

## Анализ время

Группировка:

Время суток

Не выбрано

Не выбрано

Обновить


Статистика

☺

Стр. 1 из 1 50

	☐	Время суток	Оц.	Трафик								Лиды				Кэф-ты				Финансы				
				Клики	% от общ.	% уник.	Качес.	Отказ	Ср. время	Пробив	%	Лиды	Прин. %	Холд %	Отмен. %	CR	EPC реал.	EPC ожид.	Сред. лид	Расх.	Дох. реал.	Дох. ожид.	ROI реал.	ROI ожид.
1	☐	16	●	1509	9.1%	98%	89%	53%	85	157	10%	4	75%	25%		0.27%	1.13	1.59	600	912	1 700	2 400	86%	163%
2	☐	15	●	1144	6.9%	99%	88%	46%	75	124	11%	4	50%	25%	25%	0.35%	1.05	1.66	650	691	1 200	1 900	74%	175%
3	☐	9	●	1118	6.8%	98%	86%	67%	56	99	9%	7	29%		71%	0.63%	1.07	1.07	607	676	1 200	1 200	78%	78%
4	☐	8	●	1064	6.4%	98%	86%	64%	66	112	11%	5	60%		40%	0.47%	1.97	1.97	660	643	2 100	2 100	227%	227%
5	☐	17	●	1047	6.3%	97%	89%	46%	82	111	11%	2	50%		50%	0.19%	0.57	0.57	650	633	600	600	-5%	-5%
6	☐	11	●	993	6.0%	98%	90%	58%	63	90	9%					0.00%	0.00	0.00		600	0	0	-100%	-100%
7	☐	6	●	990	6.0%	83%	94%	62%	50	55	6%	2	100%			0.20%	1.31	1.31	650	598	1 300	1 300	117%	117%
8	☐	10	●	987	6.0%	98%	87%	62%	61	98	10%	4	50%		50%	0.41%	1.01	1.01	513	596	1 000	1 000	68%	68%
9	☐	18	●	921	5.6%	98%	91%	52%	61	72	8%	1			100%	0.11%	0.00	0.00	600	557	0	0	-100%	-100%

# Вопросы?



## Д З

1. Установить трекер
2. Слить **2000** кликов с **2** любых сеток
3. Показать скрины срезов из окто:
  - тизеры
  - преленды/ленды
  - страны
  - тизеры/преленды

