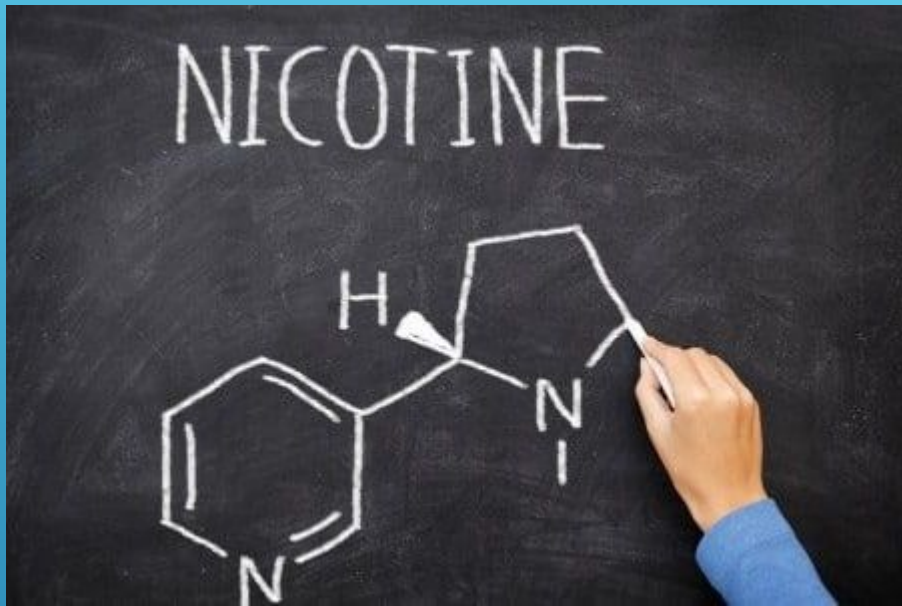


# «Табак и табачные изделия»





# Виды табачных изделий

1) Курительные :

- папиросы,
- сигареты,
- сигары,
- сигариллы,
- трубочные и курительные табаки



- 2) Нюхательный табак
- 3) Жевательный табак
- 4) Сосательный табак

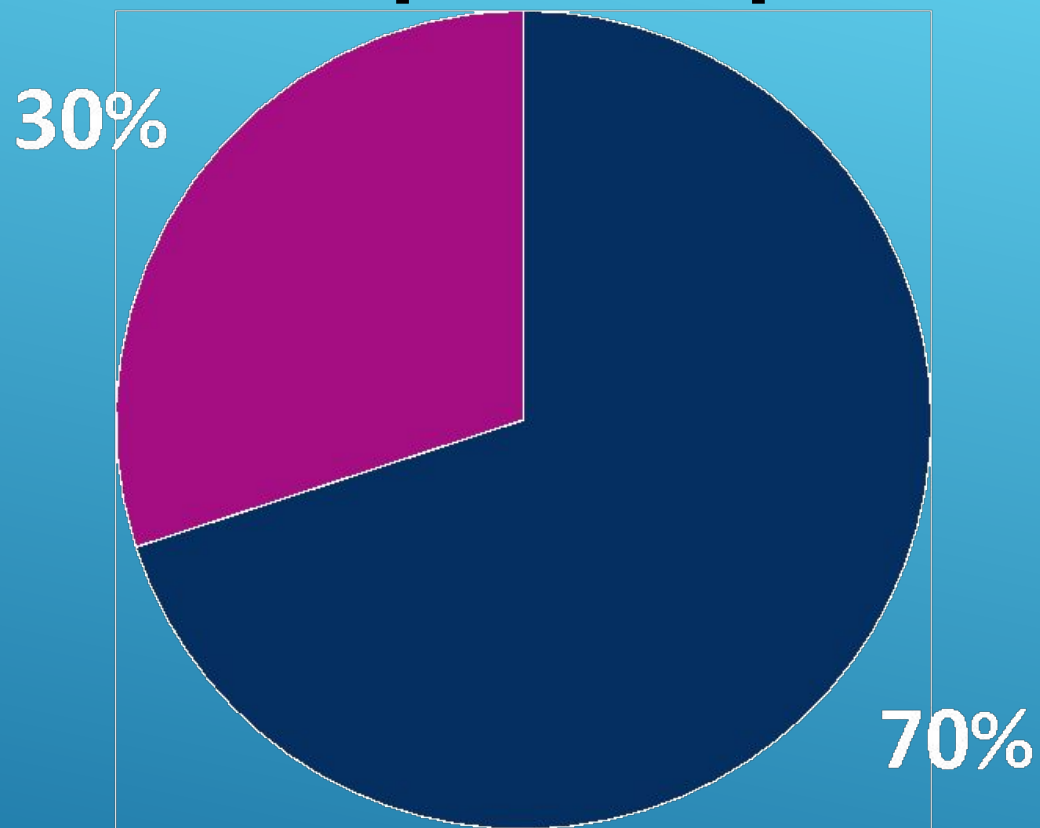


# Крупнейшие страны-потребители



Мировое потребление: 6.6 млн. т

# Основные страны-производители



■ Китай, США, Великобритания, Япония

■ Другие страны

# Крупные международные компании производители

-China National Tobacco Corporation(Китай)- 30%

-Phillip Morris International (США) – 15,6%

-British American Tobacco (США-Великобритания) - 17,1%

-Japan Tobacco (Япония)-10,8%

-Imperial Tobacco(Великобритания) - 6%



# Phillip Morris International (США)





# British American Tobacco (США-Великобритания)



# Japan Tobacco (Япония)

**ПЕТР I**



**Winston**

**LD**  
*Liggett Ducat*

 Saint George

*Glamour*



**ТРОЙКА**

РУССКИЙ  
СТИЛЬ



# Imperial Tobacco(Великобритания)

*Davidoff*  
CIGARETTES

 GAULOISES  
LIBERTÉ TOUJOURS

  
LAMBERT  
& BUTLER

BASTOS

P&S  
PARKER & SIMPSON

NEWS

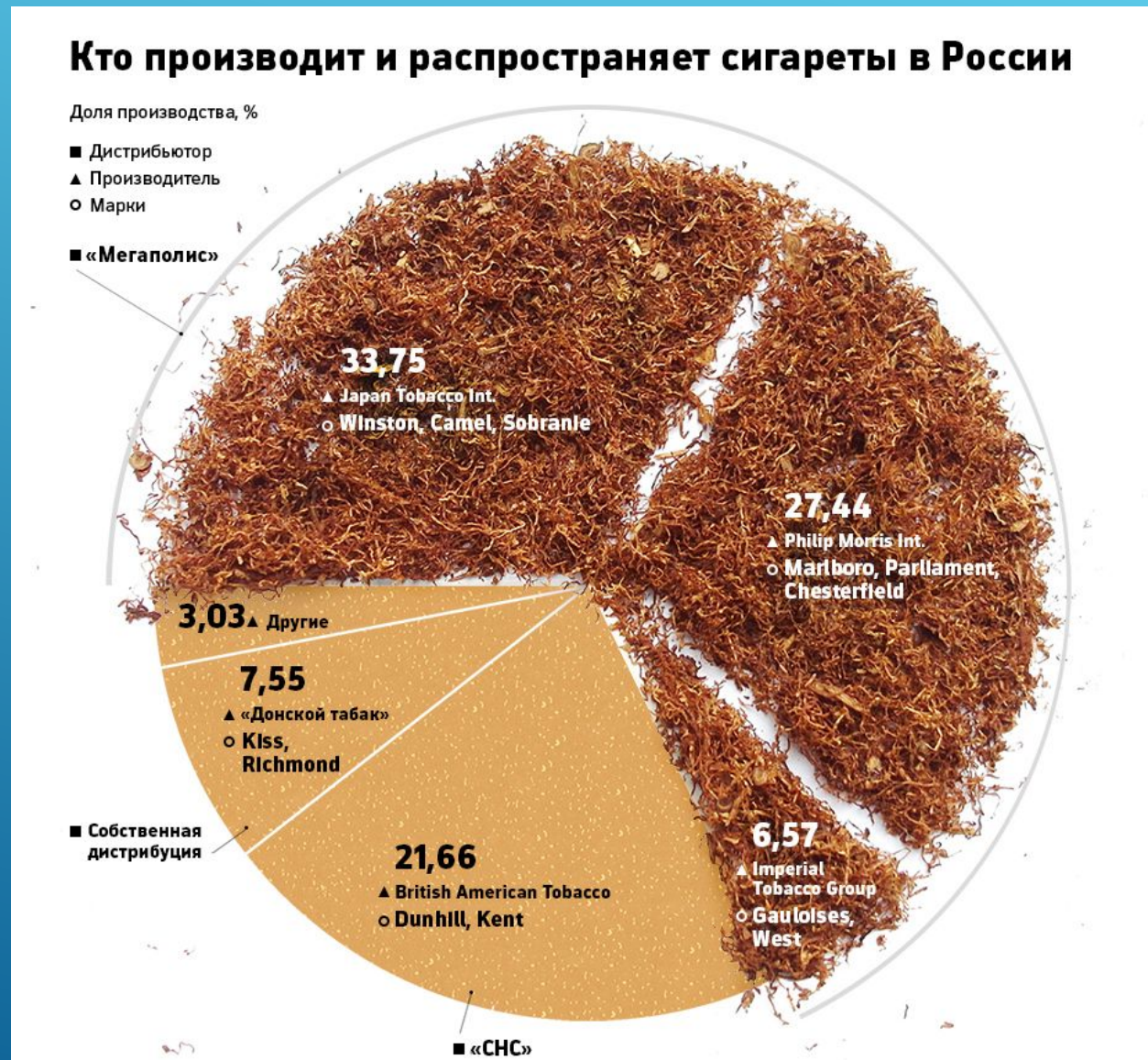
J&B

FINE

West®

 USA  
GOLD

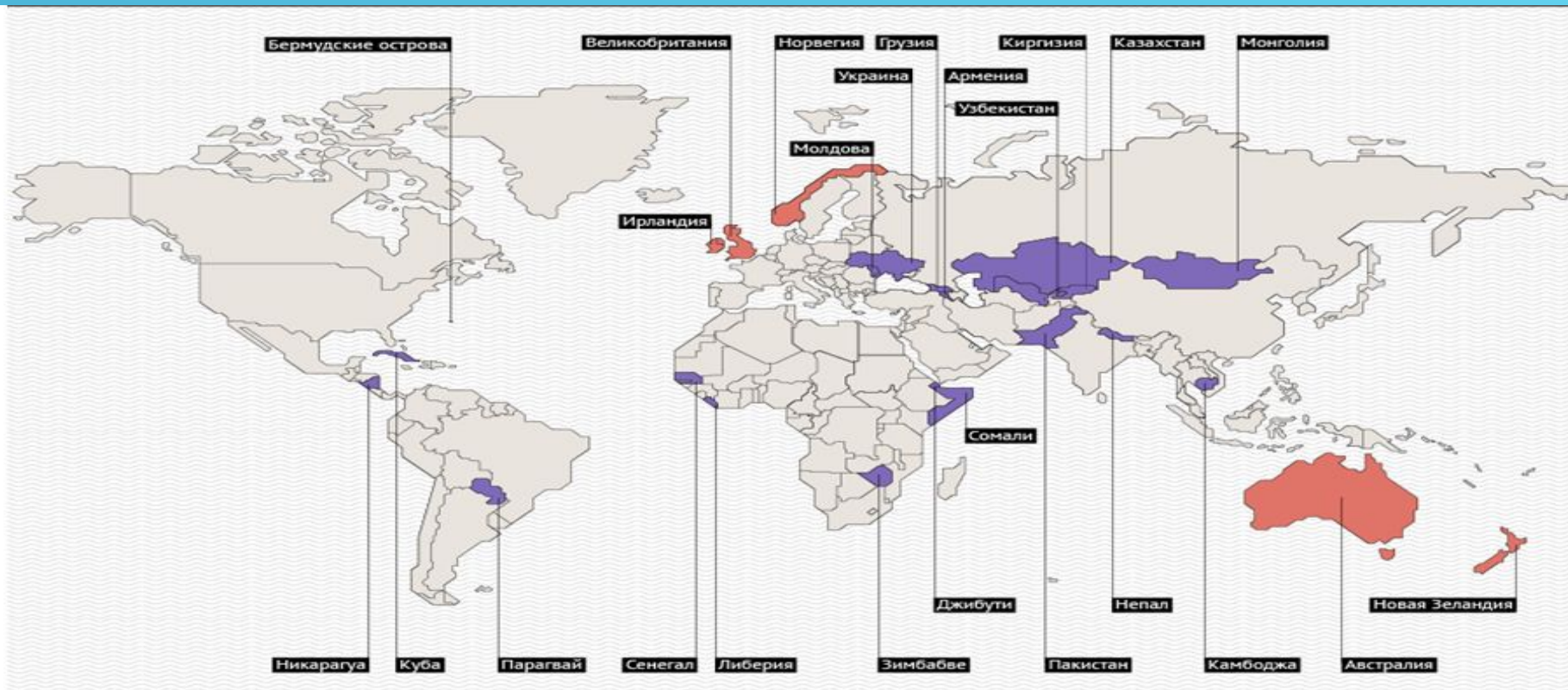
# Международные табачные компании на рынке России



# Динамика мирового экспорта табака 2009-2013 гг., тыс. долл. США .

Экспортеры	2009 г.	2010 г.	2011 г.	2012 г.	2013 г.	Доля в мировом экспорте, %
Мир	19,475,914	19,963,063	23,936,966	22,585,951	21,835,014	100
Германия	3,837,535	3,761,737	4,963,228	4,252,820	3,795,137	17,4
Нидерланды	3,379,513	3,344,636	4,339,689	3,220,735	3,216,870	14,7
Польша	1,346,477	1,407,604	1,644,239	1,700,762	1,819,015	8,3
Сингапур	448,462	536,422	649,441	761,519	803,089	3,7
Индонезия	410,490	465,082	549,766	617,831	708,141	3,2
Румыния	507,096	500,062	631,522	583,889	672,438	3,1
Швейцария	636,108	635,214	731,465	592,040	570,391	2,6
Бельгия	458,856	464,147	568,014	518,880	538,748	2,5
Республика Корея	468,334	536,643	549,924	606,606	525,318	2,4
Доминиканская Республика	244,216	290,092	324,400	408,277	510,526	2,3
Россия	326,100	247,283	319,785	485,331	502,527	2,2
США	493,419	444,756	473,512	409,302	498,364	2,3
Китай	279,678	311,566	376,898	450,148	489,185	2,2

# Стоимость пачки сигарет в разных странах мира



## САМЫЕ ДОРОГИЕ

СТРАНА	РУБ. (ДОЛЛ. США)*
1 Австралия	1061,4 (17,4)
2 Норвегия	915 (15,0)
3 Новая Зеландия	902,8 (14,8)
4 Великобритания	671 (11,0)
5 Ирландия	664,9 (10,9)
6 Бермудские острова	628,3 (10,3)

## САМЫЕ ДЕШЕВЫЕ

СТРАНА	РУБ. (ДОЛЛ. США)*
1 Камбоджа, Киргизия, Джибути, Либерия, Сомали, Зимбабве	61 (1,0)
2 Казахстан, Никарагуа	67,1 (1,1)
3 Молдова, Монголия, Непал, Пакистан, Узбекистан, Сенегал, Куба	73,2 (1,2)
4 Парагвай, Украина, Грузия	79,3 (1,3)
5 Армения	85,4 (1,4)

В России средняя цена за пачку сигарет составляет 125 руб.

Спасибо за внимание.

Выход есть - не кури!

