The background is a vibrant, multi-colored stained glass design. It features a large, glowing sun-like motif on the right side, composed of numerous triangular and curved segments in shades of yellow, orange, red, and purple. A large, oval, multi-faceted gemstone, possibly a diamond or a similar clear stone, is set within the sun's rays. The overall color palette is bright and warm, with a gradient from blue and green on the left to yellow and orange in the center, and purple and pink on the right.

УХОД ЗА КОЖЕЙ И ЕСТЕСТВЕННЫМИ СКЛАДКАМИ, УМЫВАНИЕ ТЯЖЕЛОБОЛЬНОГО ПАЦИЕНТА.

ПОДГОТОВИЛА: ТАРЛАНОВА ЛЕЙЛА ГАЙДАРОВНА

СТУДЕНТКА 105 ГРУППЫ ПЕДИАТРИЧЕСКОГО ФАКУЛЬТЕТА

СОДЕРЖАНИЕ

- ВВЕДЕНИЕ
- СРЕДСТВА УХОДА ЗА КОЖЕЙ ТЯЖЕЛОБОЛЬНЫХ ПАЦИЕНТОВ
- АЛГОРИТМ
- ЗАКЛЮЧЕНИЕ
- ЛИТЕРАТУРА

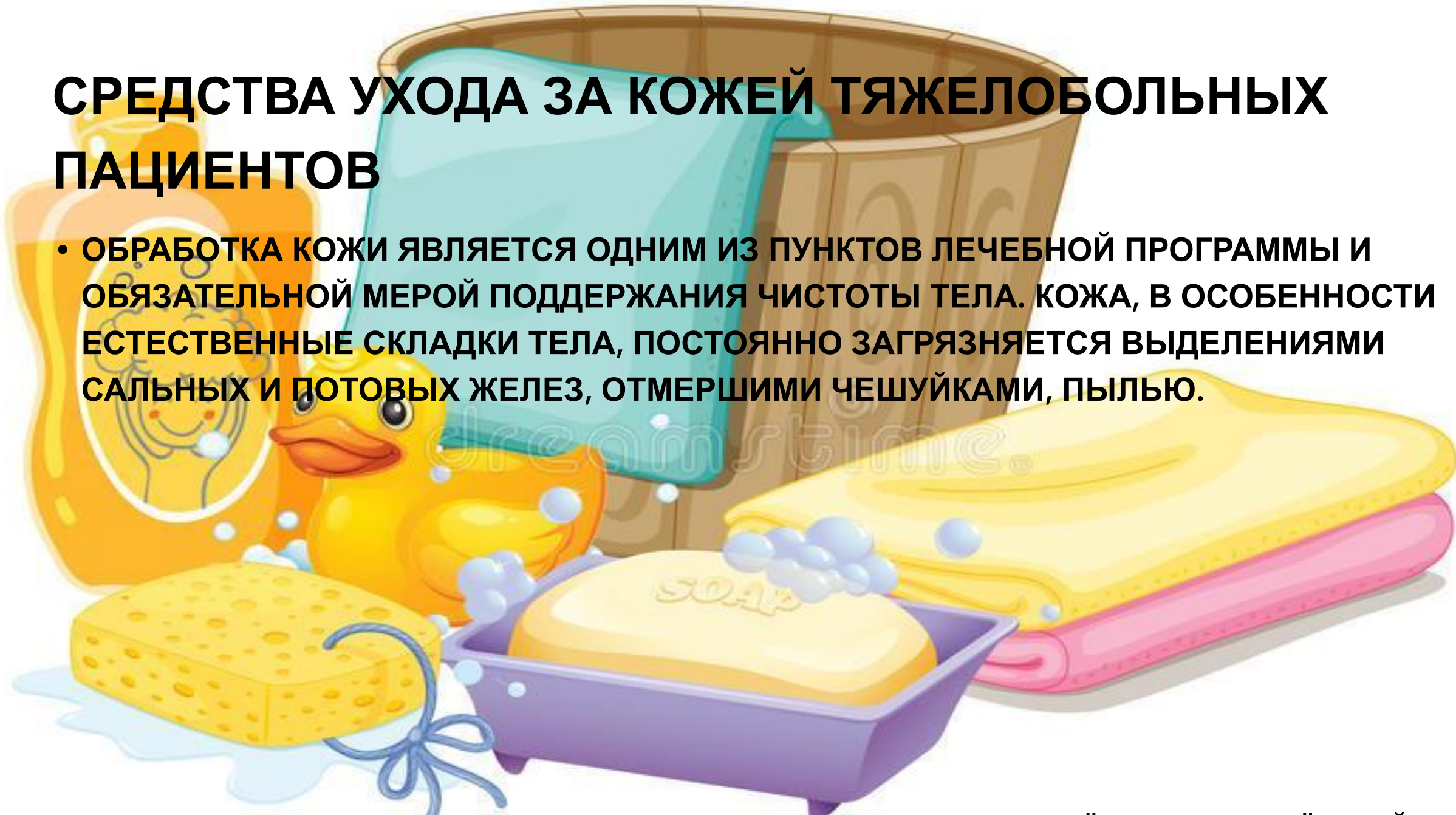
ВВЕДЕНИЕ

ФУНКЦИОНАЛЬНОЕ НАЗНАЧЕНИЕ ПРОСТОЙ МЕДИЦИНСКОЙ УСЛУГИ :
ОБЕСПЕЧЕНИЕ ЛИЧНОЙ ГИГИЕНЫ ПАЦИЕНТА.



СРЕДСТВА УХОДА ЗА КОЖЕЙ ТЯЖЕЛОБОЛЬНЫХ ПАЦИЕНТОВ

- ОБРАБОТКА КОЖИ ЯВЛЯЕТСЯ ОДНИМ ИЗ ПУНКТОВ ЛЕЧЕБНОЙ ПРОГРАММЫ И ОБЯЗАТЕЛЬНОЙ МЕРОЙ ПОДДЕРЖАНИЯ ЧИСТОТЫ ТЕЛА. КОЖА, В ОСОБЕННОСТИ ЕСТЕСТВЕННЫЕ СКЛАДКИ ТЕЛА, ПОСТОЯННО ЗАГРЯЗНЯЕТСЯ ВЫДЕЛЕНИЯМИ САЛЬНЫХ И ПОТОВЫХ ЖЕЛЕЗ, ОТМЕРШИМИ ЧЕШУЙКАМИ, ПЫЛЬЮ.



- МАТЕРИАЛЬНЫЕ РЕСУРСЫ : ПОЛОТЕНЦЕ, ГУБКА, ПЕРЧАТКИ, ЁМКОСТЬ С ТЁПЛОЙ

АЛГОРИТМ УХОДА ЗА КОЖЕЙ И ЕСТЕСТВЕННЫМИ СКЛАДКАМИ, УМЫВАНИЯ



• I. ПОДГОТОВКА К ПРОЦЕДУРЕ.

- 1. ПРЕДСТАВИТЬСЯ ПАЦИЕНТУ, ОБЪЯСНИТЬ ХОД ПРЕДСТОЯЩЕЙ ПРОЦЕДУРЫ (ЕСЛИ ОН В СОЗНАНИИ). УБЕДИТЬСЯ В НАЛИЧИИ У ПАЦИЕНТА ИНФОРМИРОВАННОГО СОГЛАСИЯ НА ПРЕДСТОЯЩУЮ ПРОЦЕДУРУ.
- 2. ОБРАБОТАТЬ РУКИ ГИГИЕНИЧЕСКИМ СПОСОБОМ, ОСУШИТЬ.
- 3. ПОДГОТОВИТЬ ВСЕ НЕОБХОДИМОЕ ОБОРУДОВАНИЕ.
- 4. РАСПОЛОЖИТЬ ПАЦИЕНТА В ОДНОМ ИЗ СЛЕДУЮЩИХ ПОЛОЖЕНИЙ:
 - НА СПИНЕ ПОД УГЛОМ БОЛЕЕ 45°, ЕСЛИ ЭТО НЕ ПРОТИВОПОКАЗАНО
 - ЛЕЖА НА БОКУ,
 - ИЛИ
 - ЛЕЖА НА ЖИВОТЕ (ИЛИ СПИНЕ), ПОВЕРНУВ ГОЛОВУ ВБОК.
- 5. НАДЕТЬ ПЕРЧАТКИ



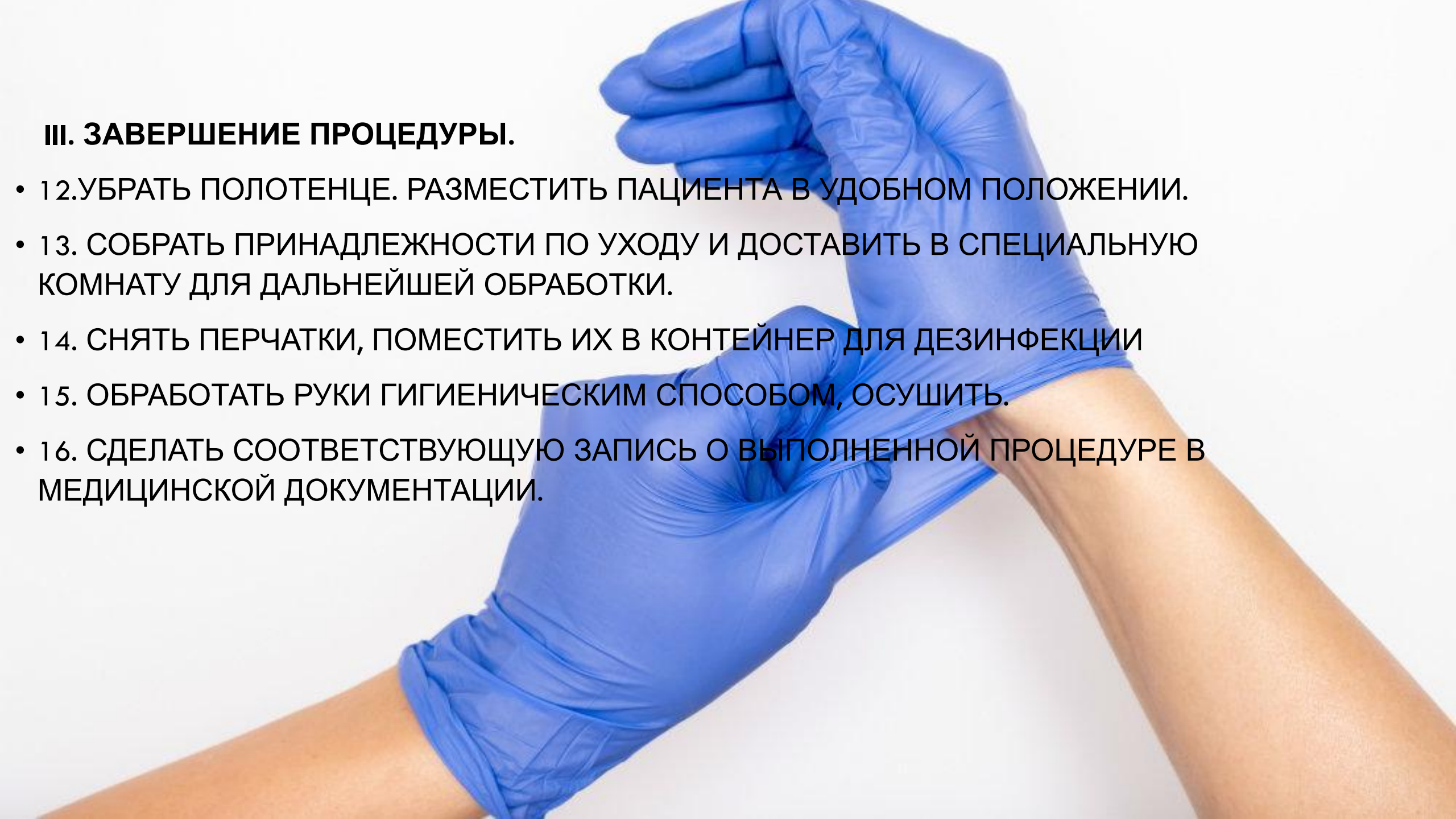
II. ВЫПОЛНЕНИЕ ПРОЦЕДУРЫ.

- 6.УМЫТЬ ПАЦИЕНТА (ЛИЦО, ШЕЮ, РУКИ) С ПОМОЩЬЮ ГУБКИ, СМОЧЕННОЙ ТЕПЛОЙ ВОДОЙ.
- 7.ВЫСУШИТЬ КОЖУ ПОЛОТЕНЦЕМ.
- 8.ЕЖЕДНЕВНО, НЕ МЕНЕЕ 2 РАЗ ПРОТИРАТЬ КОЖУ ПАЦИЕНТА ТАМПОНОМ ИЛИ КОНЦОМ ПОЛОТЕНЦА, СМОЧЕННОГО ТЕПЛОЙ ВОДОЙ ИЛИ РАСТВОРОМ АНТИСЕПТИКА (10% РАСТВОРОМ КАМФОРНОГО СПИРТА, РАСТВОРОМ УКСУСА – 1 СТОЛОВАЯ ЛОЖКА НА СТАКАН ВОДЫ, 70% ЭТИЛОВЫМ СПИРТОМ ПОПОЛАМ С ВОДОЙ, 1% САЛИЦИЛОВЫМ СПИРТОМ).
- 9.ЗАТЕМ НАСУХО ВЫТЕРЕТЬ КОЖУ.
- 10.ОСОБЕННО ТЩАТЕЛЬНО ОБМЫТЬ И ВЫСУШИТЬ ЕСТЕСТВЕННЫЕ СКЛАДКИ КОЖИ- ПОД МОЛОЧНЫМИ ЖЕЛЕЗАМИ У ЖЕНЩИН (ОСОБЕННО У ТУЧНЫХ), ПОДМЫШЕЧНЫЕ
- 11.СНЯТЬ ПЕРЧАТКИ, ПОЛОЖИТЬ В ЁМКОСТЬ С ДЕЗРАСТВОРОМ, ВЫМЫТЬ РУКИ



III. ЗАВЕРШЕНИЕ ПРОЦЕДУРЫ.


- 12. УБРАТЬ ПОЛОТЕНЦЕ. РАЗМЕСТИТЬ ПАЦИЕНТА В УДОБНОМ ПОЛОЖЕНИИ.
- 13. СОБРАТЬ ПРИНАДЛЕЖНОСТИ ПО УХОДУ И ДОСТАВИТЬ В СПЕЦИАЛЬНУЮ КОМНАТУ ДЛЯ ДАЛЬНЕЙШЕЙ ОБРАБОТКИ.
- 14. СНЯТЬ ПЕРЧАТКИ, ПОМЕСТИТЬ ИХ В КОНТЕЙНЕР ДЛЯ ДЕЗИНФЕКЦИИ
- 15. ОБРАБОТАТЬ РУКИ ГИГИЕНИЧЕСКИМ СПОСОБОМ, ОСУШИТЬ.
- 16. СДЕЛАТЬ СООТВЕТСТВУЮЩУЮ ЗАПИСЬ О ВЫПОЛНЕННОЙ ПРОЦЕДУРЕ В МЕДИЦИНСКОЙ ДОКУМЕНТАЦИИ.



ЗАКЛЮЧЕНИЕ

УХОД ЗА ПАЦИЕНТОМ — ЭТО МЕРОПРИЯТИЯ, ПРОВОДИМЫЕ С ЦЕЛЬЮ УДОВЛЕТВОРЕНИЯ ЕГО ОСНОВНЫХ ЖИЗНЕННЫХ ПОТРЕБНОСТЕЙ, ОБЛЕГЧЕНИЯ СОСТОЯНИЯ ПАЦИЕНТА И ДОСТИЖЕНИЯ БЛАГОПРИЯТНОГО ИСХОДА ЗАБОЛЕВАНИЯ.

Спасибо за внимание!



ЛИТЕРАТУРА:

- ИНФОПЕДИЯ [HTTPS://INFOPEDIA.SU/15X8A06.HTML](https://infopedia.su/15x8a06.html)
- ИНФОРМАЦИОННЫЙ БЛОК ПО ТЕМЕ: «ОРГАНИЗАЦИЯ ЛИЧНОЙ ГИГИЕНЫ ПАЦИЕНТА»

ШЕВЧЕНКО ЛЮБОВЬ АЛЕКСЕЕВНА

[2.-ИБ-ОРГАНИЗАЦИЯ ЛИЧНОЙ ГИГИЕНЫ ПАЦИЕНТА.PDF \(SMEDK.RU\)](#)

- CLEANIDEAS [УХОД ЗА КОЖЕЙ ТЯЖЕЛОБОЛЬНОГО ПАЦИЕНТА \(CLEANIDEAS.RU\)](#)