

О РЕЗУЛЬТАТАХ РАБОТЫ СЛУЖБЫ ЗАНЯТОСТИ УДМУРТИИ В 2020 ГОДУ И ЗАДАЧАХ НА 2021 ГОД

ДОКЛАДЧИК:

Начальник управления развития трудовых ресурсов,
миграции и занятости населения Министерства
социальной политики
и труда Удмуртской Республики

ВЕРШИНИНА ЛАРИСА ВЛАДИМИРОВНА

**ОБЕСПЕЧЕНИЕ ИСПОЛНЕНИЯ
ЦЕЛЕВЫХ ПРОГНОЗНЫХ ПОКАЗАТЕЛЕЙ В
ОБЛАСТИ
СОДЕЙСТВИЯ ЗАНЯТОСТИ НАСЕЛЕНИЯ**

утвержденных приказом Минтруда
России от 29 октября 2019 года
№ 703н






КОЛИЧЕСТВО ЗАЯВЛЕННЫХ В ОТЧЕТНОМ ПЕРИОДЕ ВАКАНСИЙ В РАСЧЕТЕ НА 1 РАБОТНИКА ЦЗН

	<i>факт</i>	<i>показатель</i>
ИЖЕВСК	31573	250,6
ВОТКИНСК	3253	101,7
ГЛАЗОВ	4305	138,9
МОЖГА	2749	125,0
САРАПУЛ	5070	144,9
АЛНАШСКИЙ	550	61,1
БАЛЕЗИНСКИЙ	827	63,6
ВАВОЖСКИЙ	325	36,1
ГРАХОВСКИЙ	284	40,6
ДЕБЕССКИЙ	361	40,1
ЗАВЬЯЛОВСКИЙ	1025	85,4
ИГРИНСКИЙ	909	69,9
КАМБАРСКИЙ	1018	92,5
КАРАКУЛИНСКИЙ	348	43,5
КЕЗСКИЙ	1372	114,3
КИЗНЕРСКИЙ	586	65,1
КИЯСОВСКИЙ	169	24,1
КРАСНОГОРСКИЙ	370	52,9
МАЛОПУРГИНСКИЙ	684	57,0
СЕЛТИНСКИЙ	533	59,2
СЮМСИНСКИЙ	595	66,1
УВИНСКИЙ	998	76,8
ШАРКАНСКИЙ	1018	113,1
ЮКАМЕНСКИЙ	678	96,9
ЯК-БОДЬИНСКИЙ	733	104,7
ЯРСКИЙ	377	41,9
ИТОГО	60710	135,8

Целевой показатель – 120 ед.на 1 работника или 49170 вакансий




Министерство социальной политики и труда Удмуртской Республики

	Доля трудоустроенных граждан в общей численности граждан, обратившихся за содействием в поиске подходящей работы		Численность трудоустроенных граждан в расчете на 1 работника ЦЗН	
	факт	показатель	факт	показатель
ИЖЕВСК	6979	25,2	6979	55,4
ВОТКИНСК	990	24,5	990	30,9
ГЛАЗОВ	1177	32,3	1177	38,0
МОЖГА	1337	40,6	1337	60,8
САРАПУЛ	1447	29,3	1447	41,3
АЛНАШСКИЙ	365	41,2	365	40,6
БАЛЕЗИНСКИЙ	370	35,1	370	28,5
ВАВОЖСКИЙ	186	32,9	186	20,7
ГРАХОВСКИЙ	249	48,6	249	35,6
ДЕБЕССКИЙ	235	50,5	235	26,1
ЗАВЬЯЛОВСКИЙ	547	15,9	547	45,6
ИГРИНСКИЙ	575	40,1	575	44,2
КАМБАРСКИЙ	440	40,0	440	40,0
КАРАКУЛИНСКИЙ	156	39,9	156	19,5
КЕЗСКИЙ	321	33,5	321	26,8
КИЗНЕРСКИЙ	348	30,9	348	38,7
КИЯСОВСКИЙ	81	20,4	81	11,6
КРАСНОГОРСКИЙ	175	44,1	175	25,0
МАЛОПУРГИНСКИЙ	306	25,4	306	25,5
СЕЛТИНСКИЙ	248	47,8	248	27,6
СЮМСИНСКИЙ	298	42,8	298	33,1
УВИНСКИЙ	539	38,1	539	41,5
ШАРКАНСКИЙ	369	39,8	369	41,0
ЮКАМЕНСКИЙ	197	40,5	197	28,1
ЯК-БОДЬИНСКИЙ	156	21,7	156	22,3
ЯРСКИЙ	322	46,8	322	35,8
ИТОГО	18413	29,2	18413	41,2

Целевой показатель - 62% - 37829

чел

50 чел. на 1 работника – 22350 чел.




Министерство социальной политики и труда Удмуртской Республики

ДОЛЯ ТРУДОУСТРОЕННЫХ ВЫПУСКНИКОВ ОБРАЗОВАТЕЛЬНЫХ ОРГАНИЗАЦИИ В ОБЩЕЙ ЧИСЛЕННОСТИ ВЫПУСКНИКОВ, ОБРАТИВШИХСЯ ЗА СОДЕЙСТВИЕМ В ПОИСКЕ ПОДХОДЯЩЕЙ РАБОТЫ

	<i>факт</i>	<i>показатель</i>
ИЖЕВСК	81	25,6
ВОТКИНСК	28	28,0
ГЛАЗОВ	13	19,1
МОЖГА	49	46,2
САРАПУЛ	30	28,0
АЛНАШСКИЙ	7	35,0
БАЛЕЗИНСКИЙ	13	54,2
ВАВОЖСКИЙ	4	57,1
ГРАХОВСКИЙ	9	40,9
ДЕБЕССКИЙ	5	55,6
ЗАВЬЯЛОВСКИЙ	0	0,0
ИГРИНСКИЙ	5	35,7
КАМБАРСКИЙ	12	28,6
КАРАКУЛИНСКИЙ	0	0,0
КЕЗСКИЙ	4	100,0
КИЗНЕРСКИЙ	5	35,7
КИЯСОВСКИЙ	0	0,0
КРАСНОГОРСКИЙ	2	28,6
МАЛОПУРГИНСКИЙ	7	28,0
СЕЛТИНСКИЙ	3	30,0
СЮМСИНСКИЙ	2	12,5
УВИНСКИЙ	12	32,4
ШАРКАНСКИЙ	1	6,7
ЮКАМЕНСКИЙ	2	50,0
ЯК-БОДЬИНСКИЙ	1	20,0
ЯРСКИЙ	2	33,3
ИТОГО	297	29,4

Целевой показатель - 56% - 556



ДОЛЯ ОТКРЫВШИХ СОБСТВЕННОЕ ДЕЛО

В ОБЩЕЙ ЧИСЛЕННОСТИ ЗАРЕГИСТРИРОВАННЫХ В ОТЧЕТНОМ ПЕРИОДЕ БЕЗРАБОТНЫХ ГРАЖДАН

	<i>факт</i>	<i>показатель</i>
ИЖЕВСК	46	0,2
ВОТКИНСК	4	0,2
ГЛАЗОВ	10	0,4
МОЖГА	10	0,4
САРАПУЛ	10	0,3
АЛНАШСКИЙ	6	0,9
БАЛЕЗИНСКИЙ	0	0,0
ВАВОЖСКИЙ	0	0,0
ГРАХОВСКИЙ	4	1,1
ДЕБЕССКИЙ	1	0,3
ЗАВЬЯЛОВСКИЙ	0	0,0
ИГРИНСКИЙ	6	0,6
КАМБАРСКИЙ	6	0,7
КАРАКУЛИНСКИЙ	2	0,6
КЕЗСКИЙ	1	0,1
КИЗНЕРСКИЙ	2	0,2
КИЯСОВСКИЙ	0	0,0
КРАСНОГОРСКИЙ	3	1,0
МАЛОПУРГИНСКИЙ	8	0,8
СЕЛТИНСКИЙ	1	0,3
СЮМСИНСКИЙ	1	0,2
УВИНСКИЙ	3	0,4
ШАРКАНСКИЙ	0	0,0
ЮКАМЕНСКИЙ	0	0,0
ЯК-БОДЬИНСКИЙ	2	0,4
ЯРСКИЙ	2	0,4
ИТОГО	128	0,3

Целевой показатель -1,2% - 575

**ОБЕСПЕЧЕНИЕ
НОРМАТИВОВ ДОСТУПНОСТИ
ГОСУДАРСТВЕННЫХ УСЛУГ
В ОБЛАСТИ
СОДЕЙСТВИЯ ЗАНЯТОСТИ НАСЕЛЕНИЯ,**

утвержденных приказом Минтруда
России от 26 октября 2017 года
№ 748н



ОРГАНИЗАЦИЯ ПРОВЕДЕНИЯ ОПЛАЧИВАЕМЫХ ОБЩЕСТВЕННЫХ РАБОТ

	<i>факт</i>	<i>%</i>
ИЖЕВСК	181	0,7
ВОТКИНСК	89	2,2
ГЛАЗОВ	157	4,3
МОЖГА	138	4,2
САРАПУЛ	157	3,2
АЛНАШСКИЙ	60	6,8
БАЛЕЗИНСКИЙ	20	1,9
ВАВОЖСКИЙ	21	3,7
ГРАХОВСКИЙ	44	8,6
ДЕБЕССКИЙ	42	9,0
ЗАВЬЯЛОВСКИЙ	29	0,8
ИГРИНСКИЙ	70	4,9
КАМБАРСКИЙ	70	6,4
КАРАКУЛИНСКИЙ	21	5,4
КЕЗСКИЙ	51	5,3
КИЗНЕРСКИЙ	58	5,1
КИЯСОВСКИЙ	14	3,5
КРАСНОГОРСКИЙ	22	5,5
МАЛОПУРГИНСКИЙ	46	3,8
СЕЛТИНСКИЙ	25	4,8
СЮМСИНСКИЙ	39	5,6
УВИНСКИЙ	52	3,7
ШАРКАНСКИЙ	68	7,3
ЮКАМЕНСКИЙ	58	11,9
ЯК-БОДЬИНСКИЙ	37	5,1
ЯРСКИЙ	27	3,9
ИТОГО	1596	2,5

Норматив доступности – 3% - 1891 человек



**ОРГАНИЗАЦИЯ ВРЕМЕННОГО ТРУДОУСТРОЙСТВА БЕЗРАБОТНЫХ ГРАЖДАН, ИТПР, БЕЗРАБОТНЫХ ГРАЖДАН
В ВОЗРАСТЕ ОТ 18 ДО 20 ЛЕТ ИЗ ЧИСЛА ВЫПУСКНИКОВ СПО**

	<i>факт</i>	<i>%</i>
ИЖЕВСК	17	0,1
ВОТКИНСК	1	0,04
ГЛАЗОВ	17	0,6
МОЖГА	42	1,6
САРАПУЛ	22	0,6
АЛНАШСКИЙ	12	1,8
БАЛЕЗИНСКИЙ	1	0,1
ВАВОЖСКИЙ	4	1,0
ГРАХОВСКИЙ	5	1,3
ДЕБЕССКИЙ	9	2,7
ЗАВЬЯЛОВСКИЙ	2	0,1
ИГРИНСКИЙ	17	1,8
КАМБАРСКИЙ	21	2,3
КАРАКУЛИНСКИЙ	9	2,7
КЕЗСКИЙ	16	2,2
КИЗНЕРСКИЙ	19	2,1
КИЯСОВСКИЙ	0	0,0
КРАСНОГОРСКИЙ	8	2,6
МАЛОПУРГИНСКИЙ	10	1,0
СЕЛТИНСКИЙ	6	1,9
СЮМСИНСКИЙ	8	1,5
УВИНСКИЙ	11	1,3
ШАРКАНСКИЙ	6	0,9
ЮКАМЕНСКИЙ	14	3,7
ЯК-БОДЬИНСКИЙ	0	0,0
ЯРСКИЙ	6	1,1
ИТОГО	283	0,6


**Норматив доступности – 2% - 959
человек**



**ОРГАНИЗАЦИЯ ВРЕМЕННОГО ТРУДОУСТРОЙСТВА НЕСОВЕРШЕННОЛЕТНИХ ГРАЖДАН
В ВОЗРАСТЕ ОТ 14 ДО 18 ЛЕТ В СВОБОДНОЕ ОТ УЧЕБЫ ВРЕМЯ**

	<i>факт</i>	<i>%</i>
ИЖЕВСК	2	0,01
ВОТКИНСК	164	2,8
ГЛАЗОВ	218	4,6
МОЖГА	140	3,7
САРАПУЛ	0	0,0
АЛНАШСКИЙ	44	4,4
БАЛЕЗИНСКИЙ	9	0,6
ВАВОЖСКИЙ	45	6,3
ГРАХОВСКИЙ	10	2,7
ДЕБЕССКИЙ	55	9,9
ЗАВЬЯЛОВСКИЙ	58	1,9
ИГРИНСКИЙ	173	10,8
КАМБАРСКИЙ	15	1,1
КАРАКУЛИНСКИЙ	0	0,00
КЕЗСКИЙ	33	3,6
КИЗНЕРСКИЙ	34	4,2
КИЯСОВСКИЙ	0	0,00
КРАСНОГОРСКИЙ	38	9,2
МАЛОПУРГИНСКИЙ	10	0,6
СЕЛТИНСКИЙ	98	21,0
СЮМСИНСКИЙ	66	12,3
УВИНСКИЙ	215	11,6
ШАРКАНСКИЙ	130	14,7
ЮКАМЕНСКИЙ	37	11,5
ЯК-БОДЬИНСКИЙ	9	0,9
ЯРСКИЙ	54	10,0
ИТОГО	1657	2,5


**Норматив доступности – 10% - 6707
человек**



СОДЕЙСТВИЕ САМОЗАНЯТОСТИ БЕЗРАБОТНЫХ ГРАЖДАН

	<i>факт</i>	<i>%</i>
ИЖЕВСК	389	1,8
ВОТКИНСК	96	4,1
ГЛАЗОВ	184	6,8
МОЖГА	158	6,0
САРАПУЛ	240	6,3
АЛНАШСКИЙ	50	7,5
БАЛЕЗИНСКИЙ	54	6,6
ВАВОЖСКИЙ	35	8,3
ГРАХОВСКИЙ	33	8,8
ДЕБЕССКИЙ	44	13,4
ЗАВЬЯЛОВСКИЙ	15	0,6
ИГРИНСКИЙ	65	7,0
КАМБАРСКИЙ	124	13,4
КАРАКУЛИНСКИЙ	31	9,2
КЕЗСКИЙ	71	9,8
КИЗНЕРСКИЙ	72	8,1
КИЯСОВСКИЙ	6	1,8
КРАСНОГОРСКИЙ	32	10,5
МАЛОПУРГИНСКИЙ	67	6,9
СЕЛТИНСКИЙ	30	9,5
СЮМСИНСКИЙ	35	6,8
УВИНСКИЙ	45	5,5
ШАРКАНСКИЙ	73	10,7
ЮКАМЕНСКИЙ	52	13,6
ЯК-БОДЬИНСКИЙ	21	4,2
ЯРСКИЙ	47	8,6
ИТОГО	2069	4,3


Норматив доступности – 3% - 1438 человек



СОДЕЙСТВИЕ БЕЗРАБОТНЫМ ГРАЖДАНАМ В ПЕРЕЕЗДЕ И БЕЗРАБОТНЫМ ГРАЖДАНАМ И ЧЛЕНАМ ИХ СЕМЕЙ В ПЕРЕСЕЛЕНИИ

	<i>факт</i>	<i>%</i>
ИЖЕВСК	42	0,2
ВОТКИНСК	5	0,2
ГЛАЗОВ	12	0,4
МОЖГА	11	0,4
САРАПУЛ	11	0,3
АЛНАШСКИЙ	2	0,3
БАЛЕЗИНСКИЙ	2	0,2
ВАВОЖСКИЙ	1	0,2
ГРАХОВСКИЙ	1	0,3
ДЕБЕССКИЙ	2	0,6
ЗАВЬЯЛОВСКИЙ	0	0,0
ИГРИНСКИЙ	4	0,4
КАМБАРСКИЙ	7	0,8
КАРАКУЛИНСКИЙ	1	0,3
КЕЗСКИЙ	2	0,3
КИЗНЕРСКИЙ	4	0,5
КИЯСОВСКИЙ	0	0,0
КРАСНОГОРСКИЙ	3	1,0
МАЛОПУРГИНСКИЙ	5	0,5
СЕЛТИНСКИЙ	2	0,6
СЮМСИНСКИЙ	1	0,2
УВИНСКИЙ	2	0,2
ШАРКАНСКИЙ	5	0,7
ЮКАМЕНСКИЙ	2	0,5
ЯК-БОДЬИНСКИЙ	1	0,2
ЯРСКИЙ	1	0,2
ИТОГО	129	0,3

**Норматив доступности – 0,3% - 144
человека**



ПРОФЕССИОНАЛЬНОЕ ОБУЧЕНИЕ И ДОПОЛНИТЕЛЬНОЕ ПРОФОБРАЗОВАНИЕ

	<i>факт</i>	<i>%</i>
ИЖЕВСК	357	1,6
ВОТКИНСК	66	2,8
ГЛАЗОВ	78	2,9
МОЖГА	73	2,8
САРАПУЛ	127	3,3
АЛНАШСКИЙ	19	2,9
БАЛЕЗИНСКИЙ	17	2,1
ВАВОЖСКИЙ	22	5,2
ГРАХОВСКИЙ	11	2,9
ДЕБЕССКИЙ	7	2,1
ЗАВЬЯЛОВСКИЙ	51	2,1
ИГРИНСКИЙ	33	3,5
КАМБАРСКИЙ	53	5,7
КАРАКУЛИНСКИЙ	9	2,7
КЕЗСКИЙ	27	3,7
КИЗНЕРСКИЙ	7	0,8
КИЯСОВСКИЙ	10	2,9
КРАСНОГОРСКИЙ	17	5,6
МАЛОПУРГИНСКИЙ	25	2,6
СЕЛТИНСКИЙ	21	6,7
СЮМСИНСКИЙ	12	2,3
УВИНСКИЙ	13	1,6
ШАРКАНСКИЙ	13	1,9
ЮКАМЕНСКИЙ	4	1,0
ЯК-БОДЬИНСКИЙ	12	2,4
ЯРСКИЙ	12	2,2
ИТОГО	1096	2,3

Норматив доступности – 12 % - 5754 человека



Министерство социальной политики и труда Удмуртской Республики

	ОРГАНИЗАЦИЯ ПРОФЕССИОНАЛЬНОЙ ОРИЕНТАЦИИ ГРАЖДАН		СОЦИАЛЬНАЯ АДАПТАЦИЯ БЕЗРАБОТНЫХ ГРАЖДАН НА РЫНКЕ ТРУДА.		ПСИХОЛОГИЧЕСКАЯ ПОДДЕРЖКА БЕЗРАБОТНЫХ ГРАЖДАН	
	факт	%	факт	%	факт	%
ИЖЕВСК	5670	20,4	1269	5,7	926	4,2
ВОТКИНСК	2217	54,9	367	15,6	222	9,5
ГЛАЗОВ	2074	56,9	457	16,9	303	11,2
МОЖГА	1451	44,0	362	13,9	242	9,3
САРАПУЛ	2472	50,0	555	14,5	380	9,9
АЛНАШСКИЙ	545	61,5	117	17,6	82	12,3
БАЛЕЗИНСКИЙ	516	49,0	75	9,1	100	12,2
ВАВОЖСКИЙ	404	71,5	125	29,8	78	18,6
ГРАХОВСКИЙ	382	74,6	89	23,7	64	17,0
ДЕБЕССКИЙ	210	45,2	102	31,1	61	18,6
ЗАВЬЯЛОВСКИЙ	374	10,9	97	3,9	77	3,1
ИГРИНСКИЙ	755	52,7	187	20,1	98	10,5
КАМБАРСКИЙ	1098	99,9	309	33,5	198	21,5
КАРАКУЛИНСКИЙ	220	56,3	83	24,7	63	18,8
КЕЗСКИЙ	635	66,4	153	21,0	102	14,0
КИЗНЕРСКИЙ	543	48,1	165	18,6	130	14,7
КИЯСОВСКИЙ	234	58,8	80	23,4	42	12,3
КРАСНОГОРСКИЙ	301	75,8	83	27,2	63	20,7
МАЛОПУРГИНСКИЙ	640	53,0	167	17,2	120	12,3
СЕЛТИНСКИЙ	386	74,4	80	25,4	63	20,0
СЮМСИНСКИЙ	487	70,0	100	19,3	62	12,0
УВИНСКИЙ	680	48,1	101	12,3	73	8,9
ШАРКАНСКИЙ	432	46,6	162	23,6	118	17,2
ЮКАМЕНСКИЙ	364	74,7	106	27,7	91	23,8
ЯК-БОДЬИНСКИЙ	296	41,1	53	10,5	39	7,7
ЯРСКИЙ	451	65,6	103	18,8	71	13,0
ИТОГО	23837	37,8	5547	11,6	3868	8,1

Норматив доступности
в % и чел.

60% - 37829 чел.


10% - 4795 чел.

10% - 4795 чел.

**ВЫПОЛНЕНИЕ
КОНТРОЛЬНЫХ ПОКАЗАТЕЛЕЙ ДЕЯТЕЛЬНОСТИ
КУ УР «РЕСПУБЛИКАНСКИЙ ЦЗН»
ПО ПРЕДОСТАВЛЕНИЮ ГОСУДАРСТВЕННЫХ УСЛУГ
В ОБЛАСТИ СОДЕЙСТВИЯ ЗАНЯТОСТИ НАСЕЛЕНИЯ**


в 2020 году






ТРУДОУСТРОЙСТВО ИЩУЩИХ РАБОТУ И БЕЗРАБОТНЫХ ГРАЖДАН

	Контрольное задание на 2020 год	Трудоустроено граждан (без шк. и обуч)	% выполнение контрольного задания
ИЖЕВСК	9576	6977	72,9
ВОТКИНСК (Р-Н)	1908	826	43,3
ГЛАЗОВ (Р-Н)	2099	959	45,7
МОЖГА (Р-Н)	1702	1197	70,3
САРАПУЛ (Р-Н)	2830	1447	51,1
АЛНАШСКИЙ	493	321	65,1
БАЛЕЗИНСКИЙ	598	361	60,4
ВАВОЖСКИЙ	358	141	39,4
ГРАХОВСКИЙ	347	239	68,9
ДЕБЕССКИЙ	394	180	45,7
ЗАВЬЯЛОВСКИЙ	846	489	57,8
ИГРИНСКИЙ	664	402	60,5
КАМБАРСКИЙ	1021	425	41,6
КАРАКУЛИНСКИЙ	327	156	47,7
КЕЗСКИЙ	571	288	50,4
КИЗНЕРСКИЙ	590	314	53,2
КИЯСОВСКИЙ	282	81	28,7
КРАСНОГОРСКИЙ	289	137	47,4
МАЛОПУРГИНСКИЙ	667	296	44,4
СЕЛТИНСКИЙ	315	150	47,6
СЮМСИНСКИЙ	437	232	53,1
УВИНСКИЙ	490	324	66,1
ШАРКАНСКИЙ	633	239	37,8
ЮКАМЕНСКИЙ	385	160	41,6
ЯК-БОДЬИНСКИЙ	280	147	52,5
ЯРСКИЙ	448	268	59,8
ИТОГО ПО УДМУРТИИ	28550	16756	58,7




ОРГАНИЗАЦИЯ ПРОВЕДЕНИЯ ОПЛАЧИВАЕМЫХ ОБЩЕСТВЕННЫХ РАБОТ

	Контрольное задание на 2020 год	Приняли участие в общественных работах	% выполнение контрольного задания
ИЖЕВСК	432	181	41,9
ВОТКИНСК (Р-Н)	102	89	87,3
ГЛАЗОВ (Р-Н)	98	157	160,2
МОЖГА (Р-Н)	86	138	160,5
САРАПУЛ (Р-Н)	121	157	129,8
АЛНАШСКИЙ	27	60	222,2
БАЛЕЗИНСКИЙ	30	20	66,7
ВАВОЖСКИЙ	20	21	105,0
ГРАХОВСКИЙ	19	44	231,6
ДЕБЕССКИЙ	20	42	210,0
ЗАВЬЯЛОВСКИЙ	50	29	58,0
ИГРИНСКИЙ	37	70	189,2
КАМБАРСКИЙ	46	70	152,2
КАРАКУЛИНСКИЙ	16	21	131,3
КЕЗСКИЙ	29	51	175,9
КИЗНЕРСКИЙ	27	58	214,8
КИЯСОВСКИЙ	19	14	73,7
КРАСНОГОРСКИЙ	14	22	157,1
МАЛОПУРГИНСКИЙ	36	46	127,8
СЕЛТИНСКИЙ	16	25	156,3
СЮМСИНСКИЙ	20	39	195,0
УВИНСКИЙ	35	52	148,6
ШАРКАНСКИЙ	35	68	194,3
ЮКАМЕНСКИЙ	19	58	305,3
ЯК-БОДЬИНСКИЙ	13	37	284,6
ЯРСКИЙ	23	27	117,4
ИТОГО ПО УДМУРТИИ	1390	1596	114,8




**ОРГАНИЗАЦИЯ ВРЕМЕННОГО ТРУДОУСТРОЙСТВА БЕЗРАБОТНЫХ ГРАЖДАН,
ИСПЫТЫВАЮЩИХ ТРУДНОСТИ В ПОИСКЕ РАБОТЫ**

	Контрольное задание на 2020 год	трудоустроено по договору на временных работах	% выполнение контрольного задания
ИЖЕВСК	206	17	8,3
ВОТКИНСК (Р-Н)	34	1	2,9
ГЛАЗОВ (Р-Н)	44	17	38,6
МОЖГА (Р-Н)	39	39	100,0
САРАПУЛ (Р-Н)	60	22	36,7
АЛНАШСКИЙ	11	11	100,0
БАЛЕЗИНСКИЙ	13	1	7,7
ВАВОЖСКИЙ	10	3	30,0
ГРАХОВСКИЙ	8	5	62,5
ДЕБЕССКИЙ	10	9	90,0
ЗАВЬЯЛОВСКИЙ	18	2	11,1
ИГРИНСКИЙ	15	17	113,3
КАМБАРСКИЙ	26	21	80,8
КАРАКУЛИНСКИЙ	8	9	112,5
КЕЗСКИЙ	15	16	106,7
КИЗНЕРСКИЙ	16	19	118,8
КИЯСОВСКИЙ	8	0	0,0
КРАСНОГОРСКИЙ	6	7	116,7
МАЛОПУРГИНСКИЙ	16	10	62,5
СЕЛТИНСКИЙ	6	6	100,0
СЮМСИНСКИЙ	8	8	100,0
УВИНСКИЙ	10	10	100,0
ШАРКАНСКИЙ	16	6	37,5
ЮКАМЕНСКИЙ	10	14	140,0
ЯК-БОДЬИНСКИЙ	6	0	0,0
ЯРСКИЙ	11	6	54,5
ИТОГО ПО УДМУРТИИ	630	276	43,8




**ОРГАНИЗАЦИЯ ВРЕМЕННОГО ТРУДОУСТРОЙСТВА НЕСОВЕРШЕННОЛЕТНИХ ГРАЖДАН
В ВОЗРАСТЕ ОТ 14 ДО 18 ЛЕТ В СВОБОДНОЕ ОТ УЧЕБЫ ВРЕМЯ**

	Контрольное задание на 2020 год	Трудоустроено школьников	% выполнение контрольного задания
ИЖЕВСК	1496	2	0,1
ВОТКИНСК (Р-Н)	637	164	25,7
ГЛАЗОВ (Р-Н)	526	218	41,4
МОЖГА (Р-Н)	420	140	33,3
САРАПУЛ (Р-Н)	590	0	0,0
АЛНАШСКИЙ	152	44	28,9
БАЛЕЗИНСКИЙ	209	9	4,3
ВАВОЖСКИЙ	107	45	42,1
ГРАХОВСКИЙ	57	10	17,5
ДЕБЕССКИЙ	84	55	65,5
ЗАВЬЯЛОВСКИЙ	449	58	12,9
ИГРИНСКИЙ	240	173	72,1
КАМБАРСКИЙ	197	15	7,6
КАРАКУЛИНСКИЙ	75	0	0,0
КЕЗСКИЙ	140	33	23,6
КИЗНЕРСКИЙ	122	34	27,9
КИЯСОВСКИЙ	59	0	0,0
КРАСНОГОРСКИЙ	62	38	61,3
МАЛОПУРГИНСКИЙ	249	10	4,0
СЕЛТИНСКИЙ	71	98	138,0
СЮМСИНСКИЙ	81	66	81,5
УВИНСКИЙ	279	215	77,1
ШАРКАНСКИЙ	132	130	98,5
ЮКАМЕНСКИЙ	48	37	77,1
ЯК-БОДЬИНСКИЙ	144	9	6,3
ЯРСКИЙ	81	54	66,7
ИТОГО ПО УДМУРТИИ	6707	1657	24,7




КОЛИЧЕСТВО ВАКАНСИЙ, ЗАЯВЛЕННЫХ РАБОТОДАТЕЛЯМИ В ОРГАНЫ СЛУЖБЫ ЗАНЯТОСТИ

	Контрольное задание на 2020 год	количество заявленных вакансий	% выполнение контрольного задания
ИЖЕВСК	28513	31573	110,7
ВОТКИНСК (Р-Н)	3608	3253	90,2
ГЛАЗОВ (Р-Н)	4417	4305	97,5
МОЖГА (Р-Н)	3173	2749	86,6
САРАПУЛ (Р-Н)	4883	5070	103,8
АЛНАШСКИЙ	674	550	81,6
БАЛЕЗИНСКИЙ	975	827	84,8
ВАВОЖСКИЙ	337	325	96,4
ГРАХОВСКИЙ	394	284	72,1
ДЕБЕССКИЙ	342	361	105,6
ЗАВЬЯЛОВСКИЙ	1576	1025	65,0
ИГРИНСКИЙ	1021	909	89,0
КАМБАРСКИЙ	1172	1018	86,9
КАРАКУЛИНСКИЙ	555	348	62,7
КЕЗСКИЙ	809	1372	169,6
КИЗНЕРСКИЙ	472	586	124,2
КИЯСОВСКИЙ	166	169	101,8
КРАСНОГОРСКИЙ	363	370	101,9
МАЛОПУРГИНСКИЙ	580	684	117,9
СЕЛТИНСКИЙ	529	533	100,8
СЮМСИНСКИЙ	518	595	114,9
УВИНСКИЙ	1249	998	79,9
ШАРКАНСКИЙ	861	1018	118,2
ЮКАМЕНСКИЙ	648	678	104,6
ЯК-БОДЬИНСКИЙ	912	733	80,4
ЯРСКИЙ	363	377	103,9
ИТОГО ПО УДМУРТИИ	59100	60710	102,7




ТРУДОУСТРОЙСТВО ИНВАЛИДОВ

	Контрольное задание на 2020 год	трудоустроено инвалидов	% выполнение контрольного задания
ИЖЕВСК	492	135	27,4
ВОТКИНСК (Р-Н)	119	16	13,4
ГЛАЗОВ (Р-Н)	93	23	24,7
МОЖГА (Р-Н)	85	37	43,5
САРАПУЛ (Р-Н)	192	50	26,0
АЛНАШСКИЙ	27	7	25,9
БАЛЕЗИНСКИЙ	27	8	29,6
ВАВОЖСКИЙ	19	5	26,3
ГРАХОВСКИЙ	14	5	35,7
ДЕБЕССКИЙ	29	8	27,6
ЗАВЬЯЛОВСКИЙ	27	5	18,5
ИГРИНСКИЙ	24	11	45,8
КАМБАРСКИЙ	36	9	25,0
КАРАКУЛИНСКИЙ	15	1	6,7
КЕЗСКИЙ	29	14	48,3
КИЗНЕРСКИЙ	15	4	26,7
КИЯСОВСКИЙ	12	0	0,0
КРАСНОГОРСКИЙ	13	6	46,2
МАЛОПУРГИНСКИЙ	24	19	79,2
СЕЛТИНСКИЙ	24	15	62,5
СЮМСИНСКИЙ	20	7	35,0
УВИНСКИЙ	27	15	55,6
ШАРКАНСКИЙ	31	4	12,9
ЮКАМЕНСКИЙ	19	7	36,8
ЯК-БОДЬИНСКИЙ	17	2	11,8
ЯРСКИЙ	20	12	60,0
ИТОГО ПО УДМУРТИИ	1450	425	29,3



СОДЕЙСТВИЕ БЕЗРАБОТНЫМ ГРАЖДАНАМ В ПЕРЕЕЗДЕ И БЕЗРАБОТНЫМ ГРАЖДАНАМ И ЧЛЕНАМ ИХ СЕМЕЙ В ПЕРЕСЕЛЕНИИ В ДРУГУЮ МЕСТНОСТЬ ДЛЯ ТРУДОУСТРОЙСТВА

	Контрольное задание на 2020 год	Трудоустроено в другую местность	% выполнение контрольного задания
ИЖЕВСК	34	42	123,5
ВОТКИНСК (Р-Н)	5	5	100,0
ГЛАЗОВ (Р-Н)	7	12	171,4
МОЖГА (Р-Н)	7	11	157,1
САРАПУЛ (Р-Н)	11	11	100,0
АЛНАШСКИЙ	2	2	100,0
БАЛЕЗИНСКИЙ	2	2	100,0
ВАВОЖСКИЙ	2	1	50,0
ГРАХОВСКИЙ	2	1	50,0
ДЕБЕССКИЙ	2	2	100,0
ЗАВЬЯЛОВСКИЙ	4	0	0,0
ИГРИНСКИЙ	2	4	200,0
КАМБАРСКИЙ	4	7	175,0
КАРАКУЛИНСКИЙ	2	1	50,0
КЕЗСКИЙ	2	2	100,0
КИЗНЕРСКИЙ	4	4	100,0
КИЯСОВСКИЙ	2	0	0,0
КРАСНОГОРСКИЙ	1	3	300,0
МАЛОПУРГИНСКИЙ	4	5	125,0
СЕЛТИНСКИЙ	1	2	200,0
СЮМСИНСКИЙ	1	1	100,0
УВИНСКИЙ	1	2	200,0
ШАРКАНСКИЙ	4	5	125,0
ЮКАМЕНСКИЙ	1	2	200,0
ЯК-БОДЬИНСКИЙ	2	1	50,0
ЯРСКИЙ	1	1	100,0
ИТОГО ПО УДМУРТИИ	110	129	117,3



СОДЕЙСТВИЕ САМОЗАНЯТОСТИ БЕЗРАБОТНЫХ ГРАЖДАН

	Контрольное задание на 2020 год	Направлено на самозанятость	% выполнение контрольного задания
ИЖЕВСК	123	46	37,4
ВОТКИНСК (Р-Н)	21	4	19,0
ГЛАЗОВ (Р-Н)	26	10	38,5
МОЖГА (Р-Н)	23	10	43,5
САРАПУЛ (Р-Н)	36	10	27,8
АЛНАШСКИЙ	7	6	85,7
БАЛЕЗИНСКИЙ	8	0	0,0
ВАВОЖСКИЙ	5	0	0,0
ГРАХОВСКИЙ	5	4	80,0
ДЕБЕССКИЙ	5	1	20,0
ЗАВЬЯЛОВСКИЙ	11	0	0,0
ИГРИНСКИЙ	8	6	75,0
КАМБАРСКИЙ	16	6	37,5
КАРАКУЛИНСКИЙ	5	2	40,0
КЕЗСКИЙ	8	1	12,5
КИЗНЕРСКИЙ	10	2	20,0
КИЯСОВСКИЙ	5	0	0,0
КРАСНОГОРСКИЙ	5	3	60,0
МАЛОПУРГИНСКИЙ	10	8	80,0
СЕЛТИНСКИЙ	5	1	20,0
СЮМСИНСКИЙ	5	1	20,0
УВИНСКИЙ	6	3	50,0
ШАРКАНСКИЙ	10	0	0,0
ЮКАМЕНСКИЙ	7	0	0,0
ЯК-БОДЬИНСКИЙ	3	2	66,7
ЯРСКИЙ	6	2	33,3
ИТОГО ПО УДМУРТИИ	380	128	33,7

НАЦИОНАЛЬНЫЕ ПРОЕКТЫ

Результаты реализации
национальных проектов
в 2019-2020 гг.



ФЕДЕРАЛЬНЫЙ ПРОЕКТ «СТАРШЕЕ ПОКОЛЕНИЕ» НАЦИОНАЛЬНОГО ПРОЕКТА «ДЕМОГРАФИЯ» 2019-2020 ГОДЫ

РЕЗУЛЬТАТЫ ПРОЕКТА


Численность граждан предпенсионного возраста, прошедших профессиональное обучение и дополнительное профессиональное образование - **56 человек**.

Доля занятых граждан, сохранивших занятость работников – **96,3%**.



ФИНАНСИРОВАНИЕ

1,47 млн. рублей




ФЕДЕРАЛЬНЫЙ ПРОЕКТ «СОДЕЙСТВИЕ ЗАНЯТОСТИ ЖЕНЩИН – СОЗДАНИЕ УСЛОВИЙ ДОШКОЛЬНОГО ОБРАЗОВАНИЯ ДЛЯ ДЕТЕЙ В ВОЗРАСТЕ ДО ТРЕХ ЛЕТ» НАЦИОНАЛЬНОГО ПРОЕКТА «ДЕМОГРАФИЯ»
2019-2020 ГОДЫ

РЕЗУЛЬТАТЫ ПРОЕКТА


Численность женщин прошедших переобучение и повышение квалификации - **585 человек**

Доля трудоустроенных, после обучения – **72,9%**



ФИНАНСИРОВАНИЕ

9 млн. рублей




ФЕДЕРАЛЬНЫЙ ПРОЕКТ «ПОДДЕРЖКА ЗАНЯТОСТИ И ПОВЫШЕНИЕ ЭФФЕКТИВНОСТИ РЫНКА ТРУДА ДЛЯ ОБЕСПЕЧЕНИЯ РОСТА ПРОИЗВОДИТЕЛЬНОСТИ ТРУДА» 2019-2020 ГОДЫ

РЕЗУЛЬТАТЫ ПРОЕКТА

Численность работников предприятий, прошедших опережающее профессиональное обучение и дополнительное профессиональное образование – **4077 человек** .

Доля трудоустроенных работников – **96%**



ФИНАНСИРОВАНИЕ

105,57 млн. рублей

РЕАЛИЗАЦИЯ ДОПОЛНИТЕЛЬНЫХ МЕРОПРИЯТИЙ, НАПРАВЛЕННЫХ НА СНИЖЕНИЕ НАПРЯЖЕННОСТИ НА РЫНКЕ ТРУДА УДМУРТСКОЙ РЕСПУБЛИКИ В 2020 ГОДУ


РЕЗУЛЬТАТЫ

Численность безработных и ищущих работу граждан, направленных на общественные работы – **18 чел.**



ФИНАНСИРОВАНИЕ

0,48 млн. рублей



**КОМПЛЕКС МЕР ПО ВОССТАНОВЛЕНИЮ
(ДО УРОВНЯ 2019 ГОДА)
ЧИСЛЕННОСТИ ЗАНЯТОГО НАСЕЛЕНИЯ
В УДМУРТСКОЙ РЕСПУБЛИКЕ
В IV КВАРТАЛЕ 2021 ГОДА**

Основные задачи и мероприятия



ОСНОВНЫЕ МЕРОПРИЯТИЯ КОМПЛЕКСА МЕР

мероприятия, направленные на обучение по востребованным на рынке труда профессиям под конкретные рабочие места

организация общественных и временных работ,

содействие в трудоустройстве на рабочие места с гибкими формами занятости,

содействие гражданам, желающим вести свой бизнес, начинающим и действующим предпринимателям.

Выявление фактов неформальной занятости среди безработных граждан и легализация их трудовых отношений

Оказание государственной социальной помощи на основании социального контракта

Комплекс мер по восстановлению (до уровня 2019 года) численности занятого населения в Удмуртской Республике в IV квартале 2021 года

ЦЕЛЕВЫЕ ГРУППЫ

- Граждане возрастной группы 25 – 49 лет, не имеющие профессионального образования, впервые ищущие работу, а также, стремящиеся возобновить трудовую деятельность после длительного (более года) перерыва.
- Выпускники образовательных организаций.



**КОМПЛЕКС МЕР ПО ВОССТАНОВЛЕНИЮ (ДО УРОВНЯ 2019 ГОДА)
ЧИСЛЕННОСТИ ЗАНЯТОГО НАСЕЛЕНИЯ В УДМУРТСКОЙ РЕСПУБЛИКЕ
В IV КВАРТАЛЕ 2021 ГОДА**

РЕЗУЛЬТАТЫ

Охват мероприятиями - **не менее 32,8 тыс. человек.**

Трудоустройство – не менее **22,1 тыс. человек**

Уровень занятых в экономике УР – **735,5 тыс. человек**

Уровень общей безработицы

(в соответствии с методологией Международной Организации Труда) – **4,3%**

ФИНАНСИРОВАНИЕ

Общий объем финансирования
из бюджета Удмуртской
Республики -

не менее 207,6 млн. рублей

