

**«Береги книгу»**  
Онлайн - библиоурок

**«Книга – твой друг!  
Береги её!»**  
**Библиоурок**



Библиотека им. М. Светлова

## «Береги книгу»

Онлайн - библиоурок




Берите книгу всегда только  
**ЧИСТЫМИ руками**

Проверьте, чистые ли  
у вас руки: страницы  
легко пачкаются,  
а вот удалить с них  
грязь не всегда  
просто.



Я – твой  
верный друг!  
Но только не для  
грязных рук!





# «Береги книгу»

Онлайн - библиоурок



## Обращайся с книгой бережно.

**Запомни:**



**Не читайте во  
время еды:**

вы можете случайно испачкать  
книгу.



Ой, супом ты  
меня закапал!  
Ой уронил меня  
ты на пол!!!



# «Береги книгу»

Онлайн - библиоурок




## Не читайте книги на ОТКРЫТОМ СОЛНЦЕ

### ■ Запомни:



Книги не любят воздействия света, особенно прямых солнечных лучей, потому что бумага, краски и другие материалы выцветают, желтеют, теряют влажность, в них разрушаются клеящие вещества.





## «Береги книгу»

Онлайн - библиоурок

«Книга – твой друг! Береги её!»

Библиоурок



- Не следует перегибать книгу в обратную сторону, ставить на нее локти во время чтения, использовать вместо закладки карандаш или другие предметы. Корешок книги от этого портится и быстро разрушается.



«Береги книгу»

Онлайн - библиоурок



# Береги книгу!

- Храните книги подальше от окон, источников тепла и влаги, желательно в книжных шкафах или закрытых стеллажах, чтобы защитить их от пыли и солнца.





## «Береги книгу»

Онлайн - библиоурок



«Книга – твой друг! Береги её!»

Библиоурок

- Не следует перегибать книгу в обратную сторону, ставить на нее локти во время чтения, использовать вместо закладки карандаш или другие предметы. Корешок книги от этого портится и быстро разрушается.



# «Береги книгу»



Онлайн - библиоурок



## ПОЛЬЗУЙТЕСЬ ЗАКЛАДКАМИ!



- Тонкая полоска бумаги — закладка — сохраняет жизнь книги. Вы можете сами изготовить нарядные закладки для своей библиотеки, украсив их рисунками или инициалами.





# «Береги книгу» Онлайн - библиоурок

«Книга – твой друг! Береги её!»  
Библиоурок



Нельзя загибать  
углы страниц,  
класть  
раскрытую книгу  
на стол вверх  
переплетом,  
делать пометки  
на полях  
чернилами.




## «Береги книгу»

Онлайн - библиоурок

«Книга – твой друг! Береги её!»

Библиоурок




- **Нужные записи лучше делать на небольших листках бумаги, оставляя их в виде закладок возле нужной страницы в книге.**



# «Береги книгу»

Онлайн - библиоурок

«Книга – твой друг! Береги её!»  
Библиоурок



■ Когда читаете, пользуйтесь подставкой для книг. Это сохранит вам зрение и убережёт книгу от повреждений.

## «Береги книгу»

Онлайн - библиоурок

«Книга – твой друг! Береги её!»

Библиоурок

- Беря книгу для чтения, не поленитесь обернуть ее в бумагу. Не пользуйтесь для этого газетой, потому что газетная краска обязательно испачкает книгу.
- А лучше всего на время чтения книги надеть на неё специальную обложку.






# «Береги книгу»

Онлайн - библиоурок



Чтобы у книги не загибались  
страницы, нужно научиться  
правильно её листать.



Привычку скверную оставь:  
Листая, пальцы не слюнявь



# «Береги книгу»

Онлайн - библиоурок

«Книга – твой друг! Береги её!»

Библиоурок



- Если вы заметили, что в книге появились рваные страницы, листы начинают вываливаться из блока, переплет разорвался, поспешите книге на помощь : подклейте её с помощью бумаги и клея.






## «Береги книгу»

Онлайн - библиоурок

«Книга – твой друг! Береги её!»

Библиоурок



Помните, что после вас книга попадет к другим читателям, не заставляйте ее стыдиться за вашу неряшливость.

# «Береги книгу» Онлайн - библиоурок



Ты учебники свои,  
Как получишь – береги!  
Рваные заклеивай,  
Вовремя обменивай.  
На страницах не пиши.  
И в обложку оберни!



# «Береги книгу»

## Онлайн - библиоурок

Наш урок подходит к завершению.

Сейчас вам обязательно нужно запомнить:

Примерный свод правил обращения с книгой:

- Не бери книгу грязными руками.
- Не ешь во время чтения, чтобы не пачкать страницы.
- Не рисуй в книге ни в коем случае, это не альбом для рисования.
- Переворачивай страницы аккуратно, чтобы не порвать их.
- Подклей страницы в книге, даже если их порвал не ты. Попроси помощи у взрослых.
- Не загибай листы в книге и не вкладывай ручку, карандаш и прочие посторонние предметы.
- Пользуйся закладкой, чтобы отметить в книге место, где ты закончил читать.

1 нужно запомнить навсегда: Больше всего книги любят бережное отношение. Очень любят чистоту.





**«Книга – твой друг! Береги её!»**

**Библиоурок**

**Благодарим за внимание  
До новых встреч!**



**Библиотека им. М. Светлова**

**Выполнила С. Соснова**