

МОУ СОШ №6
г. Копейск

Проект «Школьный оазис»

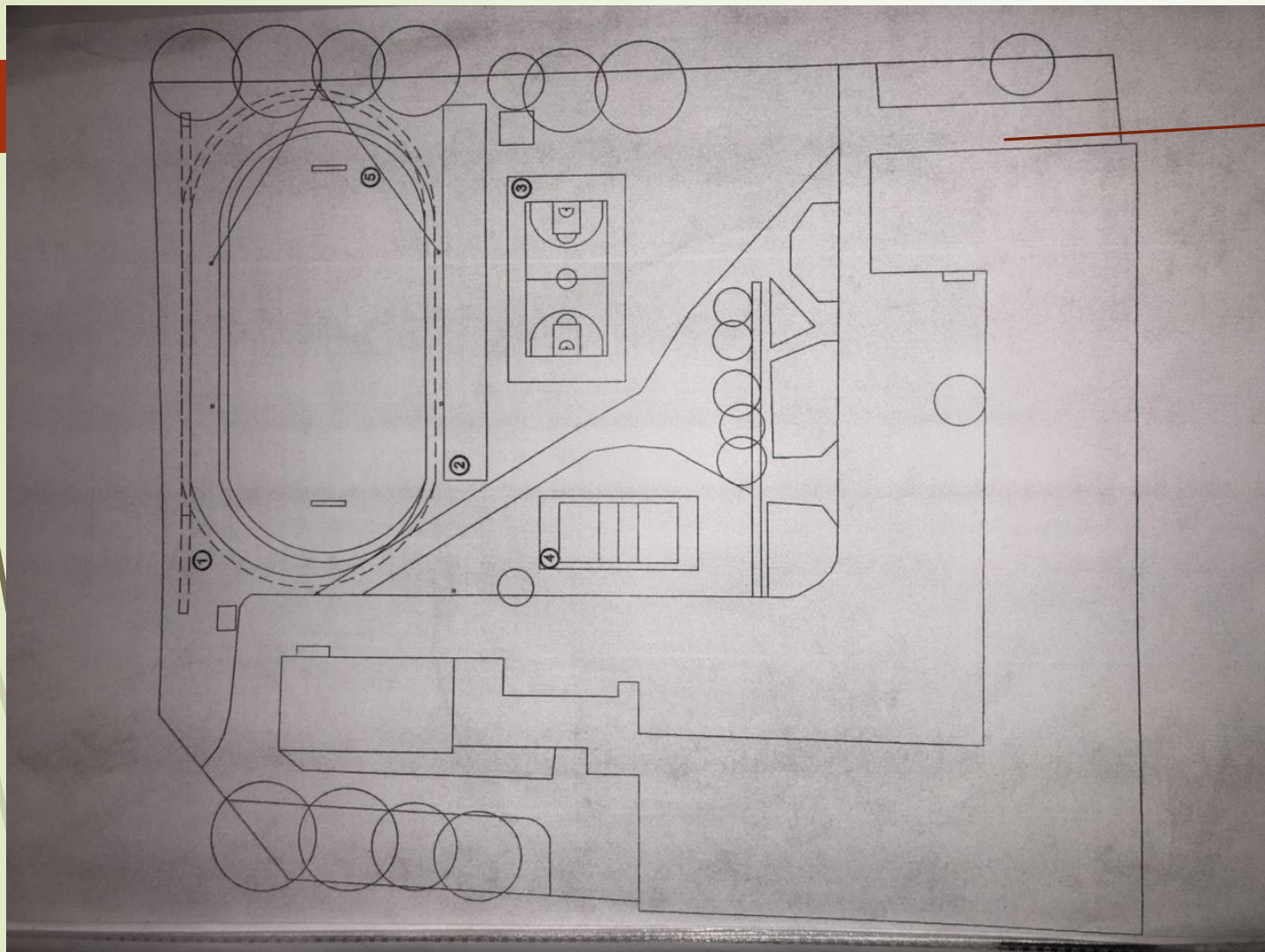
2 «А» класс

докладчик:

Марусик Вера Алексеевна

(председатель родительского комитета)

2019

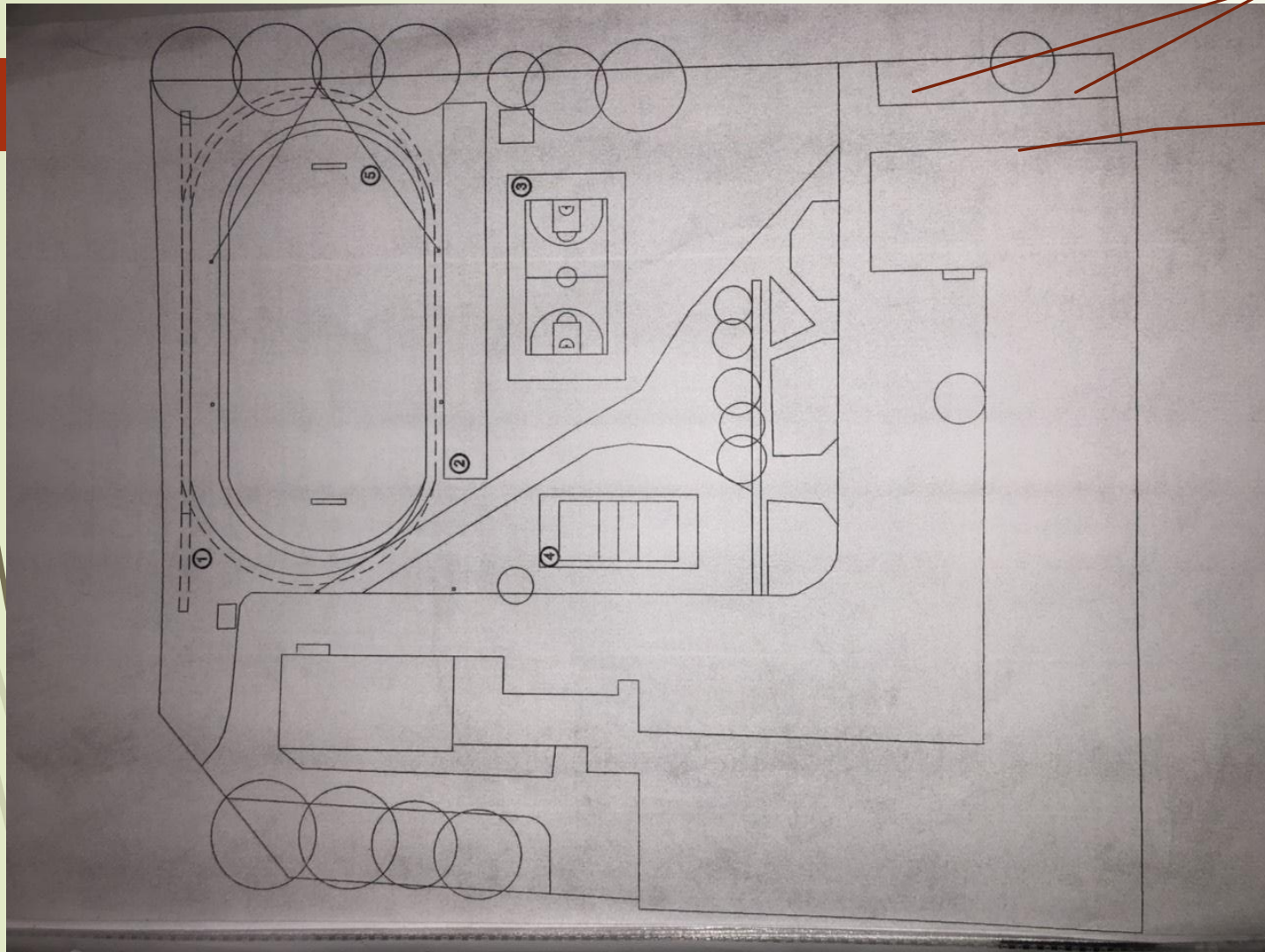


Объемные буквы из пеноплекса и фанеры («Школа №6»)

Объемные буквы «Школа №6»

Сделать в соответствии с флагом и эмблемой



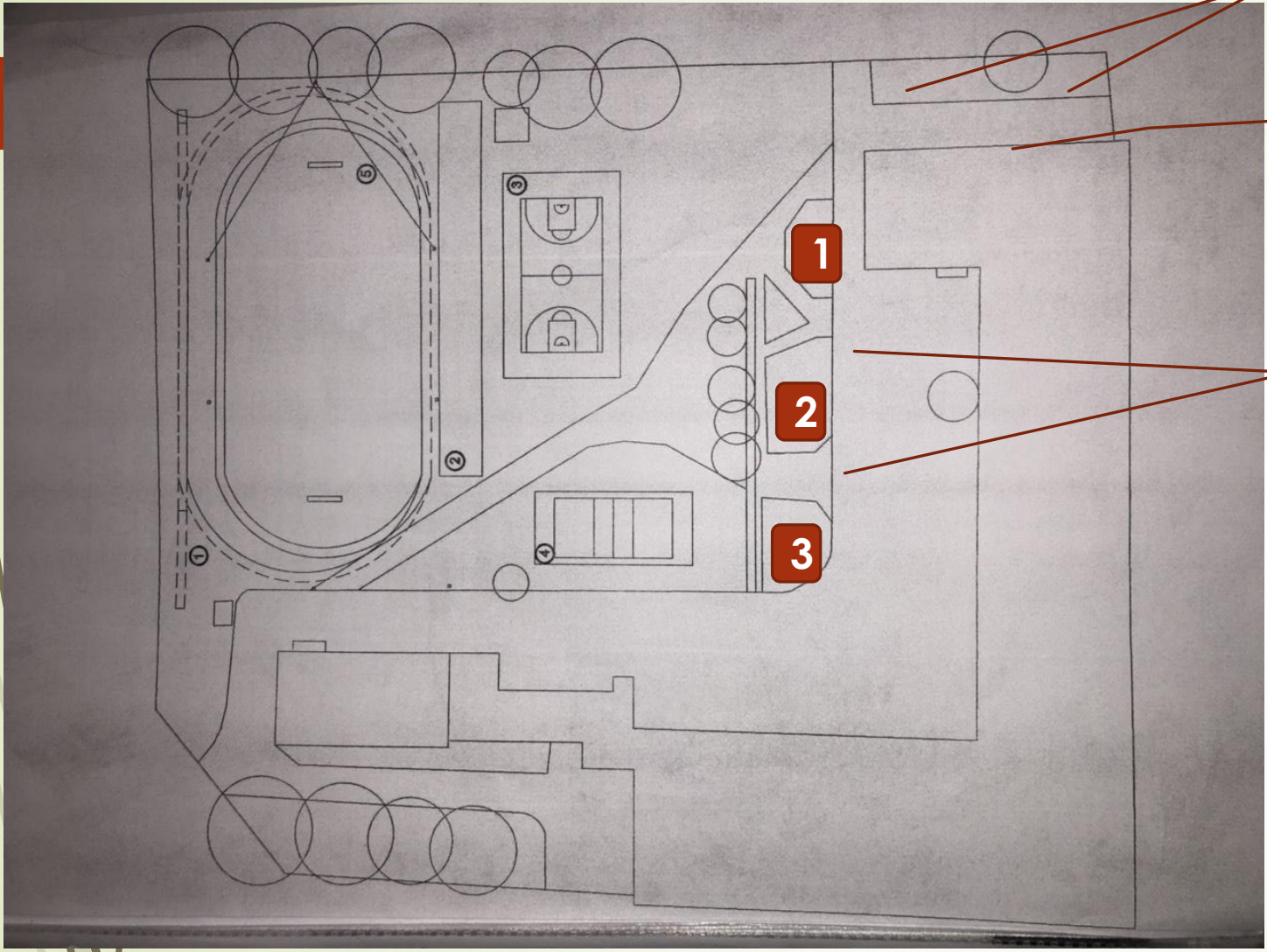


Клумбы из колес, роспись «Хохлома»,
«Гжель», «Жостово» и т.п.

Объемные буквы из пеноплекса и
фанеры («Школа №6»)

Клумбы из колес и дисков:





Клумбы из колес, роспись «Хохлома», «Гжель», «Жостово» и т.п.

Объемные буквы из пеноплекса и фанеры («Школа №6»)

Скамейки

1. Клумба

2. Клумба

3. Клумба

Варианты центральных клумб

- Тематика «Народные промыслы»: сделать приподнятые клумбы из колес и дисков

Преимущества: бюджетно, долговечно, не сложно ухаживать.



Варианты центральных клумб

Сказочная тематика: имитация озера, лодка, лебеди, павлин и т.п.

Преимущества: бюджетно, за счет озера можно сократить количество цветов на том участке, где обычно цветы выгорают.



Варианты центральных клумб

- Тематика «Патриотическая»: 2 клумбы в цветовой гамме флага России, в центре клумба – «Книга».

Преимущества: клумбы можно сделать ступенчатые из доступных материалов, главное, соблюсти цветовую гамму.



Варианты центральных клумб

- Тематика «Школьная»: Рояль, книга и палитра (олицетворение всестороннего развития)

Преимущества: красиво, долговечно, приподнятые клумбы удобны в обслуживании, но более трудоемко и затратно.


Клумба «Рояль»



Клумба «Книга»



Клумба «Палитра»



Игра «Крестики-нолики». Ящик
в виде шахматной доски для
игрового реквизита

Клумбы из колес, роспись «Хохлома»,
«Гжель», «Жостово» и т.п.

Объемные буквы из пеноплекса и
фанеры («Школа №6»)

Игра «Шашки», клумбы из колес, роспись
«Шахматная доска»

Скамейки

1

2

3

1. Клумба

2. Клумба

3. Клумба

Игра «Шашки»



Игра «Крестики-нолики». Ящик
в виде шахматной доски для
игрового реквизита

Скамейки

1

2

3

Клумбы из колес, роспись «Хохлома»,
«Гжель», «Жостово» и т.п.

Объемные буквы из пеноплекса и
фанеры («Школа №6»)

Игра «Шашки», клумбы из колес, роспись
«Шахматная доска»

Игры на асфальте: «Классики»,
«Твистер», «Повтори за мной», «Игра-
ходилка», «Лабиринт» и т.д.

1. Клумба «Рояль»

2. Клумба «Книга»

3. Клумба «Палитра»

Игра «Классики»




Игра «Твистер»



Игра «Зеркало»

Повтори за мной



Игра «Лабиринт»



Игра «Крестики-нолики». Ящик
в виде шахматной доски для
игрового реквизита

Скамейки

1

2

3

Клумбы из колес, роспись «Хохлома»,
«Гжель», «Жостово» и т.п.

Объемные буквы из пеноплекса и
фанеры («Школа №6»)

Игра «Шашки», клумбы из колес, роспись
«Шахматная доска»

Игры на асфальте: «Классики»,
«Твистер», «Повтори за мной», «Игра-
ходилка», «Лабиринт» и т.д.

1. Клумба

2. Клумба

3. Клумба

Необходимые материалы для реализации проекта:

- Устойчивая краска для наружных работ (синяя, желтая, красная, зеленая, белая)
- Кисти, перчатки, мел для прорисовки игр на асфальте
- Влагостойкая фанера для изготовления объемных букв, шахматных фигур и ящика для шашек
- Пеноплекс для объемных букв
- Старые колеса (диски и резина)
- Тротуарная плитка (16+64=80 шт) для шахматной доски и поля для игры «Крестики-нолики»
- Земля для клумб
- Рассада цветов (петуния). На следующий год можно заранее посадить многолетники, которые цветут в разное время.
- Мраморная крошка
- Небольшие досочки для клавиш, бруски или металлические столбики для установки фигур и клумб.
- Старые металлические тазы для клумбы «Палитра»
- Инструмент (лопаты, лобзик, шуруповерт и т.п.)

Идеи: «Патриотическая клумба»

Опыт детского сада №29



Идеи:



Идеи:





Спасибо за внимание!