

**МБОУ ДО «РАЙОННЫЙ ЦЕНТР ДЕТСКОГО
ТВОРЧЕСТВА»**

(Подразделение : ДДТ «Журавушка»)



**МАСТЕР-КЛАСС
ПО РИСОВАНИЮ :
«ЗАЙКА»
(Смешанная техника:
акварель + кофе)**

**Подготовила: педагог дополнительного образования
Джишкариани Надежда Владимировна**

Дорогие ребята!

**На следующих слайдах Вы увидите
этапы создания рисунка.**

**Каждый слайд имеет голосовое
сопровождение , которое включается
автоматически .**

**Мы подробно рассмотрим каждый
шаг создания рисунка.**

**Желаю Вам приятной творческой
работы !**





Материалы и инструменты:



- Аквапельная бумага (формат А4)
- Аквапель
- Растворимый кофе
- Вода
- Карандаш
- Ластик
- Кисти



ШАГ №1.






ШАГ № 2 .






ШАГ № 3





ШАГ № 4





ШАГ № 5





ШАГ № 6





ШАГ №7



Наш
«кофейный»
ЗАЙКА ГОТОВ !

**ДО
НОВЫХ
ВСТРЕЧ!**