

The slide features a decorative arrangement of six circles. The top row consists of three circles: the leftmost is an outline, and the two on the right are solid light purple. The bottom row consists of three solid light purple circles. The text is centered over these circles.

Дәреснең темасы:

**Фигыльләрне гомумиләштереп
кабатлау.**

Фигыльне кабатлау өчен раслаулар Эй Ар Гайд

| Дәрес башында | № | Раслаулар | Дәрес ахырында |
|---------------|---|---|----------------|
| | 1 | Фигыльнең 5 юнәлеше бар | |
| | 2 | Фигыльләрне эш яки хәлне төрлечә белдерүенә, мәгънәсе һәм төрләнеше, җөмләдәге роленә карап, 7 төркемчәгә бүлеләр | |
| | 3 | Барлык фигыльләр дә, кайсы төркемчәгә керүләренә карамастан, барлык – юклык һәм юнәлеш формасын алалар. | |
| | 4 | Затланылы фигыльләр өчәү | |
| | 5 | Затланышсыз фигыльләр дүртәү | |
| | 6 | Һәр фигыль төркемчәсенә морфологик анализ төрлечә | |
| | | | |

Фигыльләрнең юнәлешләрэн кабатлау

| | | | | |
|------------|--------------------|-------------------|-----------------------|---------------------|
| Төп юнәлеш | Кайтым юнәлеш е | Төшем юнәлеш е | Уртаклы к юнәлеш е | Йөкләтү юнәлеш е |
| Кара - у | Кара – н - у | Кара – л - у | Кара – ш - у | Кара – т -у |

Юнәлешләрне билгеләү

Бирелгән жөмлөләрдән курсив белән бирелгән фигыльләрнең юнәлешләрен билгеләгез.

- 1) Атлар да **чабышты**, малайлар да **йөгөреште**, яулыктар да **алынды**, шулай итеп Сабан туе да бетте.
- 2) Тау астында чылтырап агып яткан чишмә инешне **тудыра**.
- 3) Урман - эрәмәләр зиннәтле киёмгә **төрөнгән**, дөнья чәчәккә **күмелгән**.
- 4) Урам яктагы тәрәзөләрнең пәрдәләре **күтәрелеп куелган**




Тэйк оф – тач даун



Фигыль төркемчэләре

Бирелгән жөмлөләрдән курсив белән бирелгән
фигыльләрнең төркемчэләрен билгеләгез

- 1) Мин бүген **уйнадым**.
- 2) Яхшы **эшләсәк** ял итәрбез
- 3) И, балалар, **эшләгез** сез, иң мөкатдәс нәрсә эш.
- 4) **Үткән** елда без бишенче сыйныфта укыдык.
- 5) Мин **укыгач** күп белдем.
- 6) Әкиятләр **укуны** һәркем ярата.
- 7) Без **укырга** килдек.



Конэрс

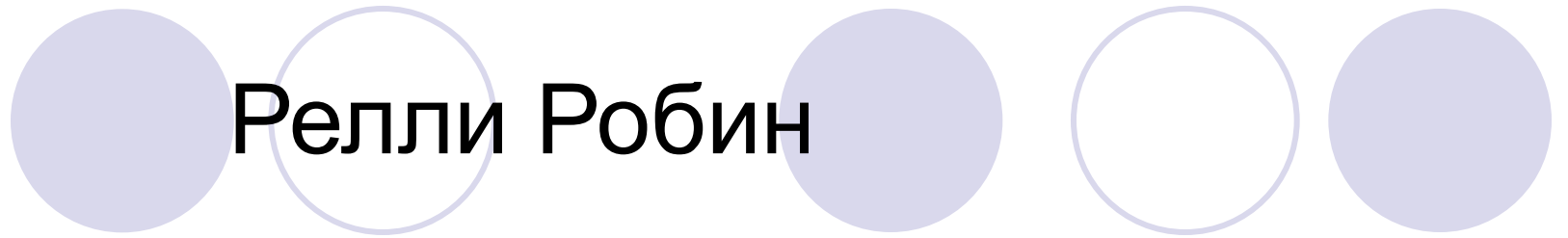
Затланышлы һәм затланышсыз фигыльләр

1 нче төркем. Затланышлы фигыльләрне күчереп язып, зат – санын билгеләргә.

Мин үзем икмәкне кеше өчен иң зарури ризык итеп кенә түгел, ә илнең иң зур байлыгы, дәүләтнең төп куәте дип саныйм. Икмәк житмәгән елларны без күрәп уздырдык. Аның нәрсә икәннен яхшы беләбез... Шуңа күрә икмәкнең күп булуын, мул булуын һәркем кайгыртырга тиеш.

2 нче төркем. Затланышсыз фигыльләрне күчереп язып, юклыкка куярга.

Икмәкне кешеләр тир түгеп табалар. Икмәкне үстерү – авыр эш, бик күп хезмәт, тәҗрибә, тырышлык сорый ул. Мең еллар дәвамында кеше икмәк үстерүнең тәҗрибәсен туплаган: орлыгын яхшырткан, жирен эшкәрткән, вакытын белеп чәчәргә, ашларга өйрәнгән...



Релли Робин

1 нче төркем затланышлы
фигыльләрне яза.

2 нче төркем затланышсызларын.

Физ – минутка

Микс – фриз - групп


Сораулар:

- 1) Хикэя фигыльдэ була торган заманнар санынча кешелэрдэн торган төркемнэргэ бүленегез.
- 2) Затланышлы фигыльлэр санынча кешелэрдэн торган төркемнэргэ бүленегез.
- 3) Затланышсыз фигыльлэр санынча кешелэрдэн торган төркемнэргэ бүленегез.
- 4) Эшнең үтэлү, үтэлмәвенә бәйле рәвештә була торган фигыль санынча кешелэрдэн торган төркемнэргэ бүленегез.






Эй Ар Гайд

Раслау таблицасын алып, «Дәрес азагында» графасын тутырыгыз, чагыштырыгыз. Сездең фикерләр үзгәрдеме? Ни өчен?



Өй эше



1. Кемнәрнең раслауларда ялгыш фикерләре булды, шушы темаларны кабатларга.
2. Жңңүнең 70 еллыгы уңаеннан “Без сугыш теләмибез” дигән темага ижәт эше башкарыгыз. (Төрле фигураль төркемчәләре кулланырга).