



Избирательная комиссия Республики Коми

Выборы депутатов Государственной Думы.

От Российской империи до России

Древняя Русь




ВЕЧЕ
(собрание городской общины)

Средневековая Русь

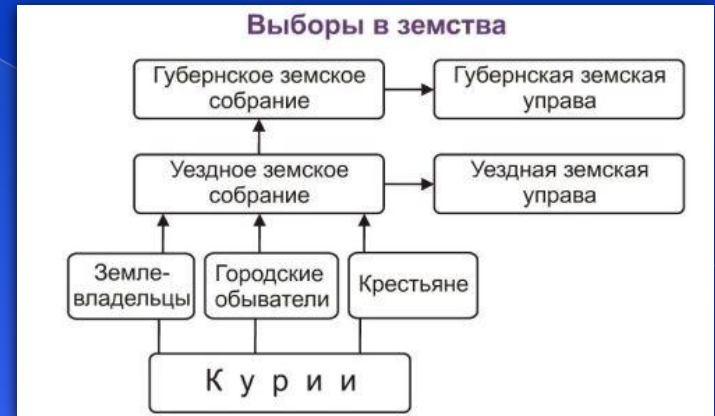


ЗЕМСКИЕ СОБОРЫ
(центральные общегосударственные
сословно-представительные учреждения
с законосовещательными функциями)



1864 г. ЗЕМСКАЯ РЕФОРМА

Создание в уездах и губерниях выборных органов местного самоуправления - земств





ГУБНАЯ РЕФОРМА

(конец 40-х гг. XVI в.-1556 г.

**Введены должности губных и земских старост, целовальников.
Губные учреждения – главные органы уездного управления**



Губернская реформа

1708-1715 гг.

**Уезды - выборные дворянские советы.
Города - магистраты (с 1720 х гг.).**



Право на самоуправление

1785 г.

закреплялось за дворянскими и городскими сообществами.



Манифест об учреждении Государственной думы Российской империи от 6 августа 1905 года



Избирательных прав лишались женщины, молодежь до 25 лет, учащиеся. Куриальная система выборов

4 созыва:

- 27 апреля – 8 июля 1906 г. (524 депутата);
- 20 февраля-2 июня 1907 г. (518 депутатов);
- 1 ноября 1907 г.-9 июня 1917 г. (422 депутата);
- 15 ноября 1912 г. – 12 марта 1917 г. (формально существовала до 6 октября 1917 г.).

Согласно Манифесту от **6 августа 1905 года** Государственная Дума должна была выполнять исключительно законосовещательную функцию.

17 октября 1905 года Императором подписан новый Манифест, который утвердил, что «никакой закон не мог воспрять силу без одобрения Государственной думы». Государственная Дума стала законодательным органом. В то же время за Императором сохранялось право распускать Думу и блокировать её решения своим правом вето.




Состав Думы: землевладельцы, представители промышленной буржуазии, купечества, городской интеллигенции и крестьянства.

Общее число избранных депутатов Государственной Думы в разное время составляло от **478** до **525** человек.

Представители Коми края в Государственной думе Российской империи



Попов
Дмитрий Яковлевич



Клочков
Степан Николаевич

Революционные события 1917 года



Прямые, равные, всеобщие выборы с
тайным голосованием



Выборы в Учредительное собрание
12 ноября – декабрь 1917 (январь 1918 г.)

ропуск

Учредительного собрания



Формирование уникальной советской
системы представительной власти



Выборы в Первую Государственную думу 26 марта по 20 апреля 1906 года

Выборы в Первую Думу проходили согласно закону от 11 декабря 1905 года.

В ряде регионов они прошли гораздо позже, либо не состоялись вообще (революционные выступления народа)

Выборы проводились по 6 куриям - землевладельческой, городской, крестьянской и рабочей, казачьей и инородческой.

РСДРП, национальные социал-демократические партии, Партия социалистов-революционеров и Всероссийский крестьянский союз объявили выборам в Думу первого созыва бойкот.

Голосование было не всеобщим (не голосовали женщины, молодые люди до 25 лет, военнослужащие, некоторые национальности), не равным (один выборщик в землевладельческой курии был на 2 тысячи избирателей, в городской — на 4 тысячи, в крестьянской — на 30 тысяч, в рабочей — на 90 тысяч) и не прямым.



Система органов, осуществляющих подготовку и проведение выборов

Особое делопроизводство по выборам в Государственную Думу, образованное в составе МВД



Группы избирателей на лестнице Фондовой биржи, где происходят выборы выборщиков в Первую Государственную Думу



Губернские комиссии



Уездные комиссии



Работа комиссии по подсчету голосов избирателей

Явка на выборах

Средняя явка по стране – 70%:

- *Москва – 74%*
- *Явка в уездах 38 губерний – 15,4%*
- *Явка рабочих – 10-20%*



Петербург во время выборов депутатов
I Государственной Думы



1906. Члены избирательной комиссии
в Первую Государственную Думу в зале
заседаний Городской Думы



20 марта 1906. Очередь у здания
Городской Думы во время выборов
выборщиков в Первую
Государственную Думу

Активное избирательное право

Лишены – женщины;

не могли голосовать - учащиеся, студенты, военнослужащие, кочевые народности и иностранные подданные, а также лица, подвергшиеся уголовному наказанию или состоящие под следствием либо судом.

Возрастной ценз – 25 лет.

Имущественный ценз - в собственности не менее 109 - 874 гектаров (в зависимости от местоположения губернии) либо недвижимое имуществом стоимостью не менее 15 тысяч рублей.

**1 голос землевладельца приравнивался приблизительно к 2 голосам городского жителя,
к 15 голосам крестьян,
к 45 голосам рабочих.**

Пассивное избирательное право

Лишены – женщины, учащиеся, студенты, военнослужащие, кочевые народности и иностранные подданные, а также лица, подвергшиеся уголовному наказанию или состоящие под следствием либо судом.

Не могли избираться: губернаторы и вице-губернаторы, градоначальники и их помощники, полицейские на вверенной им территории - *уменьшение возможностей использования административного влияния.*

Возрастной ценз - 25 лет.



Срок полномочий:

27 апреля – 8 июля 1906 г. (72 дня)




Первое заседание Государственной Думы 27 апреля 1906 года в Таврическом дворце Санкт-Петербурга

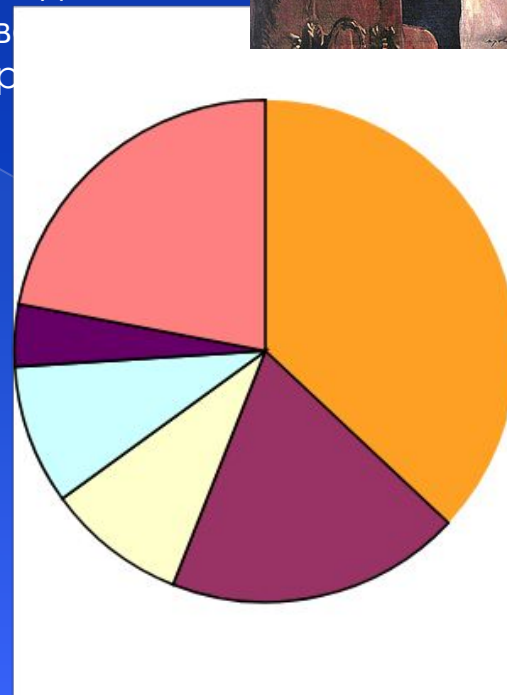
448 депутатов

Всего же за время работы был одобрен один законопроект — внесенный правительством закон об ассигновании 15 млн рублей в помощь пострадавшим от неурожая. Распущена Николаем II.

«Дума народного гнева».



Председатель – Сергей Андреевич Муромцев



- КДПР (179)
- Трудовики (94)
- Автономисты (44)
- Октябристы (44)
- РСДРП (18)
- Беспартийные (107)

Выборы во Вторую Государственную думу

Выборы во вторую думу проходили согласно закону от декабря 1905 года, как и в первую думу. Активное вмешательство правительства в организацию выборов, в том числе участие чинов полиции

Избирательная кампания проходила на фоне хотя и затухающей, но продолжающейся революции

От выборов была отстранена часть рабочих и мелких землевладельцев.

В выборах участвовали представители всего партийного спектра, в том числе и крайне левые. Боролось 4 течения: правые, стоящие за укрепление самодержавия; октябристы, принявшие программу Столыпина; кадеты; левый блок, объединивший социал-демократов, эсеров и другие социалистические группы. Много шумных предвыборных собраний с «диспутами» между кадетами, социалистами и октябристами. И все же избирательная кампания носила иной характер, чем при выборах в Первую Думу. Тогда никто не защищал правительство. Теперь же борьба шла внутри общества между избирательными блоками партий



Срок полномочий:

20 февраля – 3 июня 1907 г. (102 дня)

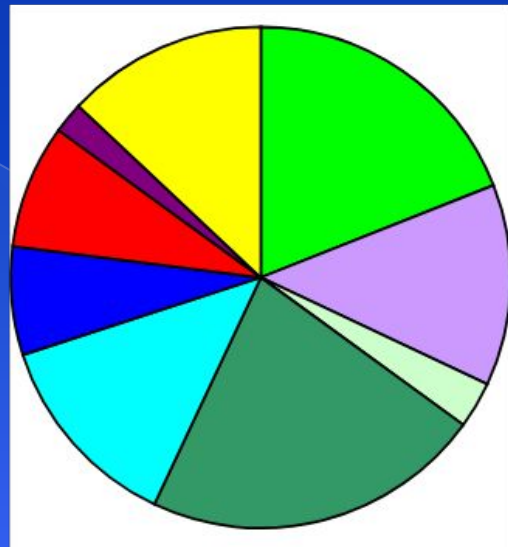
Поводом для роспуска было обвинение 55 депутатов в заговоре против царской семьи.

Распущена указом Николая II от 3 июня
(Третьеиюньский переворот).

Основное внимание депутаты Второй Думы обращали на аграрный вопрос, в меньшей степени – на правительственные законопроекты, контрреволюционные репрессии, а также мероприятия по улучшению материального положения социальных низов империи.



Головин
Фёдор Александрович
(кадет)



- КДПР (98)
- Национальные депутаты (65)
- Народные социалисты (16)
- Трудовики (104)
- РСДРП (65)
- ПСР (37)
- Октябристы (42)
- Правые (10)
- Беспартийные (68)

Выборы в третью Государственную думу

«Простояла чудная погода. Настроение было такое же светлое по случаю разгона Думы»

3 июня 1907 года принято новое Положение о выборах в Государственную думу, которое позволило сформировать «удобную» думу – «помещичью»

В основание нового избирательного законодательства не был положен какой-либо принцип: ни национальный, ни классовый, ни сословный.

Запись Николая II 3 июня 1907 г. в своем дневнике

Новый избирательный закон ограничил избирательные права крестьян и рабочих и сократил представительство от национальных окраин.




Мобилизация духовенства – доминирование их в землевладельческой курии

**Срок полномочий:
1 ноября 1907 года – 30 июля 1912 года**



Третья Дума единственная из дум империи, которой удалось отработать положенный по закону о выборах срок: за 5 лет она приняла более 2000 законопроектов


Председатели – члены партии «Союз 17 октября»



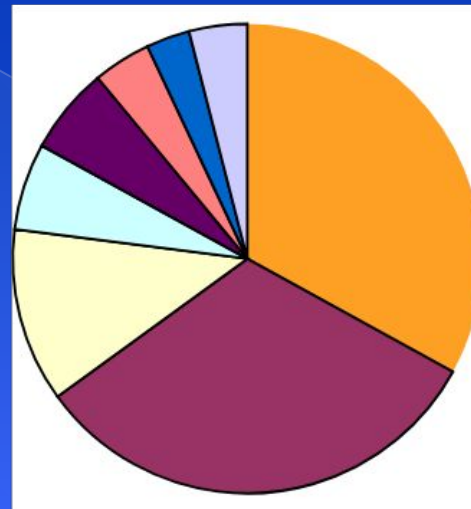
Н.А.Хомяков



А.И.Гучков



М.В.Родзянко



- "Союз 17 октября" (148)
- Фракция правых (144)
- КДПР (53)
- Национальные депутаты (26)
- "Прогрессисты" (25)
- РСДРП (20)
- Трудовики (14)
- Беспартийные (16)

Выборы в четвертую Государственную думу сентябрь-октябрь 1912 года - канун Первой мировой войны

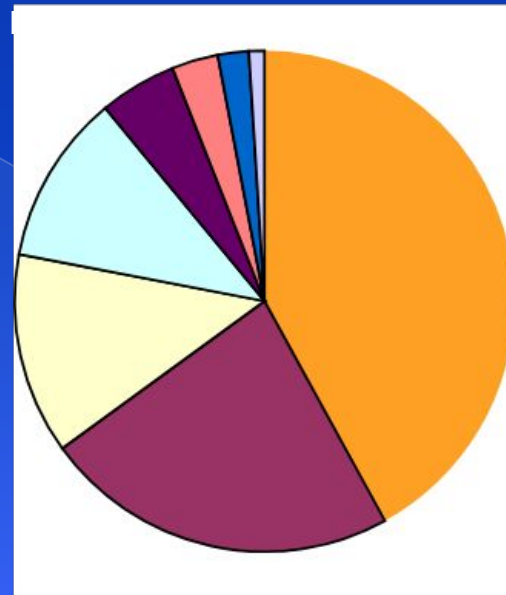

Подготовка к выборам началась уже в 1910 г.: правительство предпринимало огромные усилия к тому, чтобы создать нужный ему состав депутатского корпуса, а также максимально задействовав на выборах священнослужителей.

Цель – не допустить обострения внутривнутриполитической обстановки в связи с выборами, провести их «бесшумно» и с помощью «нажима» на закон сохранить и даже усилить свои позиции в Думе, и не допустить её сдвиг «влево».

В результате правительство оказалось в ещё большей изоляции, так как октябристы перешли наравне с кадетами в легальную оппозицию.



Срок полномочий:
15 ноября 1912 года – 6 октября 1917 года





- Фракция правых (184)
- "Союз 17 октября" (99)
- КДПР (58)
- "Прогрессисты" (47)
- Национальные депутаты (21)
- Социал-демократы (14)
- Трудовики (10)
- Беспартийные (5)

С началом Первой мировой войны, после крупных поражений русской армии на фронте сформировался серьезный внутривластный конфликт Думы и исполнительной власти. **25 февраля 1917 года** император Николай II подписал указ о прекращении заседаний Думы до апреля того же года. Несмотря на это Дума продолжила собираться на частных совещаниях.

Дума - центр оппозиции императору Николаю II.


27 февраля ее членами был образован **Временный комитет Государственной Думы**, взявший на себя обязанности верховной власти, сформировав Временное правительство. После прекращения существования монархии в России полный состав Думы ни разу не собирался, однако регулярные заседания проводил Временный комитет Государственной Думы.

6 октября 1917 года Дума была распущена Временным правительством по причине подготовки выборов в Учредительное собрание.




**Выборы
в Государственную Думу
России**

Выборы депутатов Государственной Думы Федерального Собрания Российской Федерации 12 декабря 1993 года



Выборы прошли одновременно с выборами в Совет Федерации Федерального собрания Российской Федерации и всенародным голосованием по проекту Конституции РФ



Смешанная несвязанная мажоритарно-пропорциональная избирательная система.

Половина депутатов (**225 человек**) избиралась по партийным спискам по единому общефедеральному избирательному округу пропорционально количеству голосов, поданных за списки. Для допуска к распределению мандатов избирательному объединению требовалось получить **более 5 % голосов** (от числа действительных бюллетеней).

Другая половина депутатов избиралась по **225** одномандатным избирательным округам по мажоритарной системе относительного большинства (для избрания необходимо было получить больше голосов, чем остальные кандидаты). В среднем количество избирателей в одномандатных округах составило 500 тысяч человек.

У К А З
ПРЕЗИДЕНТА РОССИЙСКОЙ ФЕДЕРАЦИИ

**Об утверждении уточненной редакции
Положения о выборах депутатов Государственной Думы
в 1993 году и внесении изменений и дополнений
в Положение о федеральных органах власти
на переходный период**

Основываясь на итогах референдума 25 апреля 1993 г., руководствуясь статьями 1, 2 и 121⁸ Конституции Российской Федерации, пунктами 3 и 4 Указа Президента Российской Федерации от 21 сентября 1993 г. № 1400 «О поэтапной конституционной реформе в Российской Федерации», учитывая замечания и предложения, поступившие от ряда субъектов Федерации, и итоги обсуждения Положения о федеральных органах власти на переходный период и Положения о выборах депутатов Государственной Думы на заседании Общественной палаты Конституционного совещания, постановляю:

1. В части третьей статьи 2 Положения о федеральных органах власти на переходный период число депутатов Государственной Думы «400» заменить числом «450».
2. Утвердить Положение о федеральных органах власти на переходный период с внесенными в него изменениями.
3. Утвердить Положение о выборах депутатов Государственной Думы в 1993 году в уточненной редакции (прилагается).
4. Вести в действие Положение о выборах депутатов Государственной Думы в 1993 году с момента его опубликования.

Президент Российской Федерации **Б. ЕЛЬЦИН**

Москва, Кремль
1 октября 1993 года
№ 1557

УТВЕРЖДЕНО
Указом Президента
Российской Федерации
от 1 октября 1993 г.
№ 1557

**ПОЛОЖЕНИЕ
о выборах депутатов Государственной Думы
в 1993 году**

Глава 1. ОБЩИЕ ПОЛОЖЕНИЯ

Статья 1. Основные принципы выборов

Выборы депутатов Государственной Думы осуществляются гражданами Российской Федерации на основе всеобщего, равного и прямого избирательного права при тайном голосовании.

Статья 2. Избирательное право

1. Право избирать в Государственную Думу принадлежит каждому гражданину Российской Федерации, достигшему 18-летнего возраста.

Количество избирателей в одномандатных округах, образованных в небольших субъектах Федерации было ниже средней нормы представительства: в семи из них число избирателей не превышало 100 тысяч.

Чтобы выборы были признаны состоявшимися, число действительных бюллетеней должно было составлять не менее 25 % от числа зарегистрированных избирателей.

В 35 субъектах Федерации образовывалось по одному одномандатному избирательному округу. В остальных регионах страны – по два и более.

Выдвижение и регистрация кандидатов, списков кандидатов

Право выдвижения **федеральных списков** - избирательные объединения: общенациональные партии, общенациональные политические движения и блоки этих объединений. Для регистрации списка требовалось собрать не менее **100 тысяч подписей избирателей**.

Кандидатов **в одномандатных округах** помимо партий, движений и блоков могли выдвигать также группы избирателей. В данном случае для регистрации необходимо было собрать **не менее 1 % подписей** от числа избирателей данного округа.



Один и тот же кандидат имел возможность баллотироваться по одномандатному и по федеральному округу. При этом, если он был выдвинут по одномандатному округу избирательным объединением и включен в зарегистрированный федеральный список этого же объединения, он регистрировался в одномандатном округе без сбора подписей.



Избирательная кампания была сжатой и проходила в чрезвычайных условиях. Федеральные списки выдвинули **35 избирательных объединений**. Но успели собрать **100 тысяч подписей** и прошли процедуру регистрации федеральные списки только **13 избирательных объединений**. Из них в качестве избирательных блоков были зарегистрированы четыре.

14 избирательных объединений не представили на регистрацию подписные листы;

2 отозвали свои списки по собственной инициативе;

6 было отказано в регистрации.

Номер списка в избиратель- ном бюллетене	Наименование избирательного объединения, избирательного блока	Кандидаты, занимавшие первые три места в общефедеральной части списка	Число кандидатов в обще- федеральной части списка	Число региональ- ных групп в списке
1	Аграрная партия России	Лапшин М.И., Давыдов А.С., Заверюха А.Х.	37	46
2	Блок: Явлинский-Болдырев-Лукин	Явлинский Г.А., Болдырев Ю.Ю., Лукин В.П.	34	47
3	Будущее России – Новые Имена	Лащевский В.В., Соколов О.В., Миронов В.Н.	11	41
4	Выбор России	Гайдар Е.Т., Ковалев С.А., Памфилова Э.А.	19	69
5	Гражданский союз во имя стабильности, справедливости и прогресса	Вольский А.И., Бех Н.И., Владиславлев А.П.	27	66
6	Демократическая партия России	Травкин Н.И., Говорухин С.С., Богомолов О.Т.	167	-
7	Достоинство и милосердие	Фролов К.В., Губенко Н.Н., Гришин В.Л.	58	-
8	Коммунистическая партия Российской Федерации (КПРФ)	Зюганов Г.А., Севастьянов В.И., Илюхин В.И.	151	-
9	Конструктивно-экологическое движение России "Кедр"	Лымарь Л.М., Чибураев В.И., Баранов С.М.	44	-
10	Либерально-демократическая партия России (ЛДПР)	Жириновский В.В., Кобелев В.В., Марычев В.А.	147	-
11	Партия российского единства и согласия (ПРЕС)	Шахрай С.М., Шохин А.Н., Затулин К.Ф.	16	70
12	Политическое движение "Женщины России"	Федулова А.В., Лахова Е.Ф., Гундарева Н.Г.	36	-
13	Российское движение демократических реформ	Собчак А.А., Федоров С.Н., Басилашвили О.В.	153	-

По 224 одномандатным избирательным округам (за исключением округов, образованных на территории Чеченской Республики, где выборы не проводились) было зарегистрировано **1588 кандидатов**.
В среднем - **7,1 кандидата на 1 мандат**.



В выборах приняли участие **58 187 755 избирателей**, или **54,81 %**.
5-процентный барьер преодолели и были допущены к распределению мандатов **8 списков**. Наибольшее число голосов набрали партии **ЛДПР, Выбор России, КПРФ**. Избрано **444 депутата**. ЛДПР лидировала в **64 субъектах Федерации**.

Результаты выборов депутатов Государственной Думы первого созыва **по общефедеральному избирательному округу**

Наименование избирательного объединения, блока	Получено голосов	Процент голосов	Получено мандатов
Либерально-демократическая партия России (ЛДПР)	12 318 562	22,91	59
Выбор России	8 339 345	15,51	40
Коммунистическая партия Российской Федерации (КПРФ)	6 666 402	12,40	32
Политическое движение "Женщины России"	4 369 918	8,13	21
Аграрная партия России (АПР)	4 292 518	7,98	21
Блок: Явлинский-Болдырев-Лукин	4 233 219	7,87	20
Партия российского единства и согласия (ПРЕС)	3 620 035	6,73	18
Демократическая партия России	2 969 533	5,52	14
Российское движение демократических реформ	2 191 505	4,08	-
Гражданский союз во имя стабильности, справедливости и прогресса	1 038 193	1,93	-
Будущее России - Новые Имена	672 283	1,25	-
Конструктивно-экологическое движение России "Кедр"	406 789	0,76	-
Достоинство и милосердие	375 431	0,70	-
Против всех списков	2 267 963	4,22	-

По **223 одномандатным избирательным округам** (кроме Набережно-Челнинского округа № 25, где был зарегистрирован всего 1 кандидат, и Чеченского округа № 32) были избраны **219 депутатов**.

Во всех 4 одномандатных округах Республики Татарстан выборы признали несостоявшимися из-за низкой явки.

Более половины мандатов получили кандидаты, выдвинутые группами избирателей. Из избирательных объединений наиболее успешно в одномандатных округах выступили **«Выбор России» и Аграрная партия России»**

Результаты выборов депутатов Государственной Думы первого созыва по **одномандатным избирательным округам**

Субъект выдвижения кандидатов	Число избранных кандидатов
Аграрная партия России	16
Блок: Явлинский–Болдырев–Лукин	7
Будущее России – Новые Имена	1
Выбор России	25
Гражданский союз во имя стабильности, справедливости и прогресса	5
Демократическая партия России	1
Достоинство и милосердие	3
Коммунистическая партия Российской Федерации	10
Либерально-демократическая партия России	5
Партия российского единства и согласия	3
Политическое движение "Женщины России"	2
Российское движение демократических реформ	5
Группы избирателей	136

Итоги выборов

Наименование избирательных объединений (блоков)	Число депутатских мандатов,		
	полученных по итогам голосования за федеральные списки кандидатов	полученных по итогам выборов в одномандатных округах	Всего
«Либерально-демократическая партия России» (ЛДПР)	59	5	64
«Выбор России»	40	24	64
«Коммунистическая партия Российской Федерации» (КПРФ)	32	10	42
«Женщины России»	21	2	23
«Аграрная партия России» (АПР)	21	36	57
(«ЯБЛОКО»)	20	7	27
«Партия российского единства и согласия» (ПРЕС)	18	4	22
Демократическая партия России (ДПР)	14	-	14
Другие объединения (блоки)	-	21	21
Кандидаты, выдвинутые группами избирателей и в порядке самовыдвижения	-	110	110
ВСЕГО:	225	219	444

Среди депутатов Государственной Думы первого созыва преобладали **мужчины – 386, или 86,9 %**. Из **58 женщин-депутатов 24 были** избраны по одномандатным округам и **21** – по списку движения «Женщины России». Ни одной женщины не было среди депутатов, избранных по спискам Аграрной партии России и Партии российского единства и согласия. **2/3 депутатов были на момент избрания в возрасте до 50 лет**. Депутатами Государственной Думы стали **68 бывших народных депутатов РФ**. Из них 32 были избраны по одномандатным округам.



Одно из первых заседаний Государственной Думы РФ первого созыва. Фото – А.Б. Галева

Кандидаты из Республики Коми были представлены в списках 10 избирательных объединений, блоков **22 кандидатами.**

Либерально-демократическая партия России	3
Аграрная партия России	2
«Гражданский союз во имя стабильности, справедливости и прогресса»	2
Политическое движение «Женщины России»	2
«Российское движение демократических реформ	3
Коммунистическая партия Российской Федерации	2
«Будущее России – новые имена»	4
Партия российского единства и согласия	1
«Выбор России»	2
«Явлинский – Болдырев – Лукин»	1

На территории Республики Коми были образованы **2 одномандатных избирательных округа:**

Печорский одномандатный избирательных округ № 17 (Воркута, Вуктыл, Инта, Печора, Сосногорск, Усинск, Вуктыльский, Ижемский, Печорский, Сосногорский, Усинский, Троицко-Печорский и Усть-Цилемский районы),
выдвинуто **19 кандидатов**, зарегистрированы **3 кандидата** в депутаты;

Сыктывкарский одномандатный избирательный округ № 18 (Сыктывкар, Ухта, Княжпогостский, Койгородский, Корткеросский, Прилузский, Сыктывдинский, Сысольский, Удорский, Усть-Вымский и Усть-Куломский районы),
Выдвинуто **11 кандидатов**, зарегистрированы **7 кандидатов** в депутаты

Явка избирателей в Республике Коми

По **Печорскому** одномандатному избирательному округу № 17 приняли участие в выборах **44,60 %**,
по **Сыктывкарскому** одномандатному избирательному округу № 18 – **50,13 %** избирателей.



Итоги выборов в Государственную Думу 12 декабря 1993 г. по общефедеральному избирательному округу в Республике Коми

Либерально-демократическая партия России	24,31 %
Выбор России	21,83 %
Политическое движение «Женщины России»	12,18 %
Партия российского единства и согласия	7,22 %
Блок «Явлинский – Болдырев – Лукин»	7,09 %
Коммунистическая партия РФ	7,05 %
Аграрная партия России	5,57 %
Демократическая партия России	5,26 %
Российское движение демократических реформ	3,97 %
Гражданский союз во имя стабильности, справедливости и прогресса	2,25 %

Избиратели Республики Коми голосовали прежде всего за личности, партийная принадлежность кандидатов не имела значения.

Избирательной блок «Будущее России – новые имена», который поддерживал лидера по Сыктывкарскому одномандатному избирательному округу № 18 В.Н. Гена, получил в республике всего 1,72 % голосов избирателей); по партийным спискам первое место в Республике Коми заняла ЛДПР (24,31 %), а ее представитель в республике В.В. Злобин занял в Сыктывкарском одномандатном округе № 18 последнее место (2,85 %).



Против всех В Печорском избирательном округе проголосовало 17,77 %, в Сыктывкарском – 14,59 % избирателей.

Депутаты Государственной Думы России первого созыва – представители Республики Коми

Екатерина Михайловна Попова, главный врач Республиканской больницы. Избирательное объединение «Женщины России». Избрана по общефедеральному избирательному округу.

Валерий Николаевич Максимов, помощник директора шахты «Северная» производственного объединения «Воркутауголь», избран по Печорскому одномандатному избирательному округу № 17 (25, 72 % голосов избирателей)

Николай Леонидович Ген, старший помощник прокурора Республики Коми по особым поручениям, избран по Сыктывкарскому одномандатному избирательному округу № 18 (21, 22 % голосов избирателей)

Выборы депутатов Государственной Думы Федерального Собрания Российской Федерации второго созыва 17 декабря 1995 года

Смешанная избирательная система: 225 депутатов избирались в **одномандатных** избирательных округах по мажоритарной избирательной системе относительного большинства и **225** депутатов избирались по пропорциональной избирательной в **едином общефедеральном округе с 5-процентным** заградительным барьером.



25	5	3
31	18	12
33	35	24
1	40	26
41	23	36
Политическое движение «ЖЕНЩИНЫ РОССИИ»		
38	12	4
37	39	6
20	13	7
15	22	21
	30	10

Обязательным стало разбиение списка на региональные группы, а общефедеральная часть списка была ограничена 12 кандидатами.

Право выдвижения списков кандидатов было предоставлено избирательным объединениям и избирательным блокам.

Кандидатов в одномандатных избирательных округах могли **выдвигать** избирательные объединения, избирательные блоки, сами избиратели.

Для регистрации кандидата в одномандатном избирательном округе необходимое число подписей избирателей составляло **1 %** от числа зарегистрированных в округе избирателей.

Число подписей избирателей, необходимое для регистрации списка кандидатов, было увеличено до **200 тысяч**.



Документы на регистрацию представили **27** избирательных объединений и **24** избирательных блока.

2 избирательным объединениям и 6 избирательным блокам было отказано в регистрации.

ЦИК РФ зарегистрировала **43 федеральных списка кандидатов**: 25 избирательных объединений и 18 избирательных блоков.

4 избирательным объединениям и блокам (в т. ч. фавориту кампании – объединению “Яблоко”) ЦИК первоначально отказала в регистрации, и они были зарегистрированы на основании решения Верховного Суда.

В одномандатных избирательных округах было выдвинуто свыше **5,7 тыс.** кандидатов, из них зарегистрировано менее половины – **2 729 человек.**

В результате выбытия ко дню голосования продолжали участвовать **2 628 кандидатов** (1 458 кандидатов выдвинуты избирательными объединениями и избирательными блоками, федеральные списки которых были зарегистрированы, **114** кандидатов - иными избирательными объединениями и блоками, и **1 056** кандидатов - непосредственно избирателями (независимые кандидаты)).

На выборах 1995 впервые был зафиксирован отказ от получения мандата кандидатами, возглавлявшими федеральные списки кандидатов, и являвшимися его “лицом”. (Движение “Наш дом – Россия” - от мандатов отказались занимавшие 1-е и 2-е места в списке Председатель Правительства РФ В.С. Черномырдин и кинорежиссер Н.С. Михалков).

По одномандатным избирательным округам были избраны представители **23** избирательных объединений и избирательных блоков. При этом **12** избирательным объединениям и блокам удалось провести в Государственную Думу только по одному кандидату – в большинстве случаев это были лидеры списка

5-процентный барьер удалось преодолеть лишь **четырем** спискам (все они были выдвинуты избирательными объединениями) – притом, что еще **шесть** избирательных объединений и блоков получили от **3,8 до 4,6 %**.

Списки, допущенные к распределению мандатов, получили в сумме **34 947 069** голосов, что составило всего **50,50 %** от числа избирателей, принявших участие в голосовании, или **32,51 %** от числа зарегистрированных избирателей

В голосовании приняло участие **69 204 819** избирателей, или **64,38 %**.



Результаты выборов депутатов Государственной Думы 1995 года по общефедеральному избирательному округу

Наименование избирательного объединения, блока	Получено голосов	Доля голосов	Получено мандатов
Коммунистическая партия Российской Федерации (КПРФ)	15 432 963	22,30%	99
Либерально-демократическая партия России (ЛДПР)	7 737 431	11,18%	50
ВОПД "Наш дом – Россия"	7 009 291	10,13%	45
Общественное объединение "Яблоко"	4 767 384	6,89%	31
Политическое движение "Женщины России"	3 188 813	4,61%	–
Коммунисты – Трудовая Россия – За Советский Союз	3 137 406	4,53%	–
ОПД "Конгресс Русских Общин"	2 980 137	4,31%	–
Партия самоуправления трудящихся	2 756 954	3,98%	–
Демократический выбор России – Объединенные демократы	2 674 084	3,86%	–
Аграрная партия России	2 613 127	3,78%	–
Социал-патриотическое движение "Держава"	1 781 233	2,57%	–
ОПД "Вперед, Россия!"	1 343 428	1,94%	–
Власть – народу!	1 112 873	1,61%	–
Памфилова – Гуров – Владимир Лысенко (Республиканская партия Российской Федерации)	1 106 812	1,60%	–
Профсоюзы и промышленники России – Союз Труда	1 076 072	1,55%	–
Экологическая партия России "Кедр"	962 195	1,39%	–
Блок Ивана Рыбкина	769 259	1,11%	–
Блок Станислава Говорухина	688 496	0,99%	–

Мое Отечество	496 276	0,72%	–
Внепартийное политическое движение избирателей "Общее дело"	472 615	0,68%	–
Партия любителей пива	428 727	0,62%	–
Общероссийское мусульманское общественное движение "Нур" ("Свет")	393 513	0,57%	–
Преображение Отечества	339 654	0,49%	–
Национально-республиканская партия России (НРПР)	331 700	0,48%	–
Предвыборный блок, включающий руководителей Партии защиты пенсионеров и ветеранов, Партии искоренения преступности – законности и порядка и т.д.	323 232	0,47%	–
Партия Российского единства и согласия (ПРЕС)	245 977	0,36%	–
Ассоциация адвокатов России	242 966	0,35%	–
За Родину!	194 254	0,28%	–
Политическая партия "Христианско-демократический союз – Христиане России"	191 446	0,28%	–
Предвыборный блок, включающий руководителей Партии защиты детей (Мира, Добра и Счастья), Партии "Русские женщины" и т.д.	145 704	0,21%	–
Партия "Народный союз"	130 728	0,19%	–
Тихонов – Туполев – Тихонов	102 039	0,15%	–
Союз работников жилищно-коммунального хозяйства России	97 274	0,14%	–
Социал-демократы	88 642	0,13%	–
Партия экономической свободы	88 416	0,13%	–
Российское общенародное движение	86 422	0,12%	–
Блок независимых	83 742	0,12%	–
Федерально-демократическое движение	82 948	0,12%	–
ОПД "Стабильная Россия"	81 285	0,12%	–
ОПД "Дума-96"	55 897	0,08%	–
Поколения Рубежа	44 202	0,06%	–
"89" (89 регионов России)	40 840	0,06%	–
Межнациональный союз	39 592	0,06%	–
Против всех списков	1 918 151	2,77%	–

5% барьер смогли преодолеть четыре избирательных объединения:
КПРФ (157 мест), **«Наш дом — Россия»** (55), **ЛДПР** (51) и **«Яблоко»** (45).

В результате выборов в **одномандатных избирательных округах** были избраны все 225 депутатов:

77 депутатских мандатов получили кандидаты, выступавшие как “независимые”,

148 мандатов – кандидаты, выдвинутые избирательными объединениями и избирательными блоками

9,85 % избирателей, принимавших участие в голосовании, проголосовали **против всех** кандидатов.

Результаты выборов депутатов Государственной Думы II созыва по одномандатным избирательным округам

Субъект выдвижения кандидатов	Число выдвинутых кандидатов	Число зарегистрированных кандидатов на день голосования	Число избранных кандидатов
Коммунистическая партия Российской Федерации (КПРФ)	163	130	58
Либерально-демократическая партия России (ЛДПР)	225	184	1
ВОПД "Наш дом – Россия"	181	103	10
Общественное объединение "Яблоко"	130	69	14
Политическое движение "Женщины России"	24	20	3
Коммунисты – Трудовая Россия – За Советский Союз	118	64	1
ОПД "Конгресс Русских Общин"	139	90	5
Партия самоуправления трудящихся	113	27	1
Демократический выбор России – Объединенные демократы	137	72	9
Аграрная партия России	167	87	20
Социал-патриотическое движение "Держава"	180	25	0
ОПД "Вперед, Россия!"	136	67	3
Власть – народу!	113	41	9
Памфилова – Гуров – Владимир Лысенко (Республиканская партия Российской Федерации)	83	33	2
Профсоюзы и промышленники России – Союз Труда	112	40	1
Экологическая партия России "Кедр"	121	19	0
Блок Ивана Рыбкина	164	64	3
Блок Станислава Говорухина	85	25	1
Мое Отечество	43	18	1

Внепартийное политическое движение избирателей "Общее дело"	21	7	1
Партия любителей пива	34	11	0
Общероссийское мусульманское общественное движение "Нур" ("Свет")	76	6	0
Преображение Отечества	38	15	1
Национально-республиканская партия России (НРПР)	4	2	0
Предвыборный блок, включающий руководителей Партии защиты пенсионеров и ветеранов, Партии искоренения преступности – законности и порядка и т.д.	119	3	0
Партия Российского единства и согласия (ПРЕС)	106	23	1
Ассоциация адвокатов России	100	15	0
За Родину!	54	11	0
Политическая партия "Христианско-демократический союз – Христиане России"	31	13	0
Предвыборный блок, включающий руководителей Партии защиты детей (Мира, Добра и Счастья), Партии "Русские женщины" и т.д.	116	7	0
Партия "Народный союз"	96	15	0
Тихонов – Туполов – Тихонов	14	5	0
Союз работников жилищно-коммунального хозяйства России	16	6	0
Социал-демократы	83	29	0
Партия экономической свободы	46	15	1
Российское общенародное движение	86	18	0
Блок независимых	109	17	1
Федерально-демократическое движение	148	11	0
ОПД "Стабильная Россия"	50	17	0
ОПД "Дума-96"	84	14	0
Поколения Рубежа	39	5	0
"89" (89 регионов России)	15	6	1
Межнациональный союз	140	9	0
Другие избирательные объединения и блоки		114	0
Избиратели		1 056	77

Итоги выборов

Наименование избирательных объединений (блоков)	Число депутатских мандатов,		
	полученных по итогам голосования за федеральные списки кандидатов	полученных по итогам выборов в одномандатных округах	Всего
«Коммунистическая партия Российской Федерации» (КПРФ)	99	58	157
«НАШ ДОМ РОССИЯ»	45	10	55
ЛДПР	50	1	51
«ЯБЛОКО»	31	14	45
Другие объединения (блоки)	-	65	65
Кандидаты, выдвинутые группами избирателей и в порядке самовыдвижения	-	77	77
ВСЕГО:	225	225	450


Кандидаты из Республики Коми были представлены в партийных списках 22 избирательных объединений и блоков (**41 кандидат**).

Два избирательных объединения и блока включили в свои федеральные списки кандидатов от Республики Коми: избирательное объединение «Партия любителей пива (В.М. Круссер), избирательный блок «Профсоюзы и промышленники России – Союз труда» (Д.Б. Лукашенко).

По Сыктывкарскому одномандатному избирательному округу № 17 было выдвинуто 33 кандидата (24 избирательных объединения и блока)

8 кандидатов были зарегистрированы.

В выборах депутатов Государственной Думы по федеральному избирательному округу приняли участие **55, 95 % избирателей Республики Коми**



Против всех
избирательных
объединений и
блоков
проголосовало **3,75 %**
избирателей
Республики Коми;

Против всех
кандидатов – 10,67 %
избирателей.

Итоги выборов в Государственную Думу 17 декабря 1995 г. по федеральному избирательному округу в Республике Коми

ЛДПР	17,51 %
КПРФ	13,05 %
Наш дом - Россия	12,86 %
Женщины России	7,64 %
«Яблоко»	5,55 %
Демократический выбор России – Объединенные демократы	4,71 %
Конгресс русских общин	3,87 %
Партия самоуправления трудящихся	3,66 %
Коммунисты – Трудовая Россия – за Советский Союз	2,95 %
«Вперед, Россия!»	2,49 %

**Депутаты Государственной Думы второго созыва
– представители Республики Коми**

Рита Васильевна Чистоходова, старший помощник прокурора г. Сыктывкара. Избрана по Сыктывкарскому одномандатному избирательному округу № 17 (24, 57 % голосов избирателей).

Валерий Вениаминович Злобин, избирательное объединение «Либерально-демократическая партия России», **отказался от своего депутатского мандата** в пользу другого члена ЛДПР.

Выборы депутатов Государственной Думы Федерального Собрания Российской Федерации третьего созыва 19 декабря 1999 года

Смешанная избирательная система

Федеральные списки кандидатов выдвинули **26 избирательных объединений и 10 избирательных блоков**

ЦИК РФ зарегистрировала **28 списков**:
18 списков избирательных объединений и 10 списков избирательных блоков



В окружные избирательные комиссии представили документы для регистрации **2758** кандидатов, из них:

1281 были выдвинуты избирательными объединениями и избирательными блоками;
1174 – избирателями;
303 – в порядке самовыдвижения.

Окружные избирательные комиссии зарегистрировали **2233 кандидата**, из них:

1084 были выдвинуты избирательными объединениями и избирательными блоками;
951 – избирателями;
198 – в порядке самовыдвижения.

721 кандидат был зарегистрирован на основании избирательного залога, остальные – на основании подписей избирателей.

В бюллетень для голосования по федеральному избирательному округу было включено **26 избирательных объединений (блоков)**.

В одномандатных избирательных округах на **225 мест** в Государственной Думе претендовали **2216 кандидатов** в депутаты.



В выборах приняли участие **66 840 638** граждан Российской Федерации, что составило **61,85 %** от общего числа избирателей.



В **8** одномандатных избирательных округах выборы были признаны несостоявшимися. В этих округах повторные выборы в Государственную Думу состоялись **26 марта 2000 года**. В Чеченском одномандатном избирательном округе № 31 выборы состоялись **20 августа 2000 года**.

Результаты выборов депутатов Государственной Думы III созыва по общефедеральному избирательному округу

Наименование избирательного объединения, блока	Получено голосов ¹	Процент голосов ²	Получено мандатов
Коммунистическая партия Российской Федерации	16 196 024	24,29%	67
Межрегиональное движение "Единство" ("Медведь")	15 549 182	23,32%	64
Отечество – Вся Россия	8 886 753	13,33%	37
Союз Правых Сил	5 677 247	8,52%	24
Блок Жириновского	3 990 038	5,98%	17
Объединение "ЯБЛОКО"	3 955 611	5,93%	16
Коммунисты, трудящиеся России – за Советский Союз	1 481 890	2,22%	–
Женщины России	1 359 042	2,04%	–
Партия пенсионеров	1 298 971	1,95%	–
ВОПД "Наш дом – Россия"	790 983	1,19%	–
Российская партия защиты женщин	536 022	0,80%	–
Конгресс Русских Общин и Движение Юрия Болдырева	405 298	0,61%	–
Сталинский блок – за СССР	404 274	0,61%	–
За гражданское достоинство	402 754	0,60%	–
Общероссийское политическое движение "В поддержку армии"	384 404	0,58%	–
Мир. Труд. Май	383 332	0,57%	–
Блок генерала Андрея Николаева и академика Святослава	371 938	0,56%	–
Партия Мира и Единства	247 041	0,37%	–
Российский общенародный союз	245 266	0,37%	–
Русская социалистическая партия	156 709	0,24%	–
Русское дело	111 802	0,17%	–
Консервативное движение России	87 658	0,13%	–
Всероссийская политическая партия народа	69 695	0,10%	–
ВОПД "Духовное наследие"	67 417	0,10%	–
Социалистическая партия России	61 689	0,09%	–
Социал-демократы	50 948	0,08%	–
Против всех списков	2 198 702	3,30%	–



Результаты выборов депутатов Государственной Думы III созыва по одномандатным избирательным округам

Избирательное объединение, избирательный блок	Число избранных кандидатов
Коммунистическая партия Российской Федерации	46
Межрегиональное движение "Единство" ("Медведь")	9
Отечество – Вся Россия	31
Союз Правых Сил	5
Объединение "ЯБЛОКО"	4
Партия пенсионеров	1
ВОПД "Наш дом – Россия"	7
Конгресс Русских Общин и Движение Юрия Болдырева	1
Общероссийское политическое движение "В поддержку армии"	2
Блок генерала Андрея Николаева и академика Святослава Федорова	1
Российский общенародный союз	2
Русская социалистическая партия	1
ВОПД "Духовное наследие"	1

Итоги выборов

Наименование избирательных объединений (блоков)	Число депутатских мандатов,		
	полученных по итогам голосования за федеральные списки кандидатов	полученных по итогам выборов в одномандатных округах	Всего
«Коммунистическая партия Российской Федерации» (КПРФ)	67	46	113
«Единство» («МЕДВЕДЬ»)	64	9	73
«ОТЕЧЕСТВО – ВСЯ РОССИЯ»	37	31	68
«Союз правых сил»	24	5	29
«БЛОК ЖИРИНОВСКОГО»	17	-	17
«ЯБЛОКО»	16	4	20
Другие объединения (блоки)	-	16	16
Кандидаты, выдвинутые группами избирателей и в порядке самовыдвижения	-	114	114
ВСЕГО:	225	225	450

Кандидаты от Республики Коми были представлены в списках 15 избирательных объединений и блоков (28 кандидатов). Один избирательный блок («Коммунисты, трудящиеся России – за Советский Союз») включил 1 кандидата (Н.Н. Силантьев) от республики в федеральный список.

По Сыктывкарскому одномандатному избирательному округу № 17 было выдвинуто 23 кандидата, в том числе 14 – группами избирателей, 9 – избирательными объединениями, блоками.
8 кандидатов были зарегистрированы.

Явка избирателей в Республике Коми:

По федеральному избирательному округу – 59,17 %

По Сыктывкарскому одномандатному избирательному округу № 17 - 59,15 %

Против всех проголосовало 13,07 % избирателей

День ГОЛОСОВАНИЯ



Итоги выборов в Государственную Думу третьего созыва по федеральному избирательному округу в Республике Коми

КПРФ	16,68 %
«МЕДВЕДЬ»	31,57 %
Отечество - вся Россия	5,61 %
Союз Правых Сил	9,95 %
Блок Жириновского	7,48 %
«ЯБЛОКО»	8,91 %
Коммунисты, трудящиеся России – за Советский Союз	1,64 %
Женщины России	3,46 %
Партия Пенсионеров	3,62 %
«Наш дом – Россия!»	1,93 %
Против всех	3,07 %

Депутаты Государственной Думы третьего созыва – представители Республики Коми

Алексей Николаевич Томов, первый заместитель министра здравоохранения Республики Коми. Избран по партийным спискам, избирательный блок «Единство» («Медведь»).

Валерий Петрович Марков, заместитель Председателя Государственного Совета Республики Коми. Выдвинут региональным общественным учреждением «Народный дом Республики Коми», педагогическими коллективами Косланской и Помоздинсой средних школ. Избран по Сыктывкарскому одномандатному избирательному округу № 17 (25, 38 % голосов избирателей).

Выборы депутатов Государственной Думы Федерального Собрания Российской Федерации четвертого созыва 7 декабря 2003

Зарегистрированы **18** политических партий и **5** избирательных блоков.

Единственным видом избирательных объединений на выборах в органы государственной власти стали политические партии

Отменено выдвижение кандидатов избирателями и единственным способом выдвижения независимых кандидатов осталось самовыдвижение

Федеральные списки выдвинули **21** политическая партия и **5** избирательных **блоков**

Процедуру регистрации прошли **23** списка кандидатов (**18** политических партий и **5** избирательных блоков)

В окружные избирательные комиссии представил документы для регистрации **2251** кандидат, из них **1393** были выдвинуты политическими партиями и избирательными блоками и **858** – в порядке самовыдвижения.

Всего окружные избирательные комиссии зарегистрировали **2058** кандидатов, из них **1301** был выдвинут политическими партиями и избирательными блоками и **757** – в порядке самовыдвижения. 178 кандидатов были зарегистрированы на основании избирательного залога.



В выборах в Государственную Думу четвертого созыва приняли участие **60 712 299** российских граждан, что составило **55,75 процента** от общего числа внесенных в списки избирателей.



Наименование политической партии, избирательного блока	Получено голосов ¹	Процент голосов ²	Получено мандатов
Политическая партия "Единая Россия"	22 776 294	37,56%	120
Коммунистическая партия Российской Федерации (КПРФ)	7 647 820	12,61%	40
ЛДПР	6 944 322	11,45%	36
"Родина" (народно-патриотический союз)	5 470 429	9,02%	29
Российская демократическая партия "ЯБЛОКО"	2 610 087	4,30%	–
СОЮЗ ПРАВЫХ СИЛ	2 408 535	3,97%	–
Аграрная партия России	2 205 850	3,64%	–
Российская партия пенсионеров и Партия социальной справедливости	1 874 973	3,09%	–
Партия Возрождения России – Российская партия ЖИЗНИ	1 140 413	1,88%	–
Народная партия Российской Федерации	714 705	1,18%	–
ЕДИНЕНИЕ	710 721	1,17%	–
Новый курс – Автомобильная Россия	509 302	0,84%	–
За Русь Святую	298 826	0,49%	–
Российская экологическая партия "Зеленые"	253 985	0,42%	–
Развитие предпринимательства	212 827	0,35%	–
Великая Россия – Евразийский Союз	170 796	0,28%	–
Истинные патриоты России	149 151	0,25%	–
Партия Мира и Единства (ПМЕ)	148 954	0,25%	–
Объединенная Российская партия "Русь"	147 441	0,24%	–
Демократическая партия России	136 295	0,22%	–
Российская Конституционно-демократическая партия	113 190	0,19%	–
Партия СЛОН	107 448	0,18%	–
Народно-республиканская партия России	80 420	0,13%	–
Против всех списков	2 851 958	4,70%	

Результаты выборов депутатов Государственной Думы четвертого созыва по общефедеральному избирательному округу

По трем одномандатным избирательным округам (Верх-Исетском № 162, Свердловская область); Ульяновском № 181, Ульяновская область; Восточном № 207, Санкт-Петербург) выборы были признаны несостоявшимися, так как большинство избирателей по этим округам проголосовали против всех кандидатов.

Пятипроцентный барьер сумели преодолеть три политические партии и один избирательный блок.

Результаты выборов депутатов Государственной Думы VI созыва по одномандатным избирательным округам

Субъект выдвижения кандидатов	Число выдвинутых кандидатов ¹	Число зарегистрированных кандидатов на день голосования	Число избранных кандидатов
Политические партии и избирательные блоки, федеральные списки которых были зарегистрированы до 22 октября 2005 г. ²			
Политическая партия "Единая Россия"	144	137	103
Коммунистическая партия Российской Федерации (КПРФ)	178	170	12
ЛДПР	186	173	0
"Родина" (народно-патриотический союз)	50	50	8
Российская демократическая партия "ЯБЛОКО"	115	87	4
СОЮЗ ПРАВЫХ СИЛ	118	90	3
Аграрная партия России	77	60	2
Партия Возрождения России – Российская партия ЖИЗНИ	124	98	3
Народная партия Российской Федерации	59	45	17
Новый курс – Автомобильная Россия	12	10	1
Развитие предпринимательства	23	14	1
Великая Россия – Евразийский Союз	81	59	1
Объединенная Российская партия "Русь"	172	122	0

Политические партии и избирательные блоки, федеральные списки которых были зарегистрированы после 22 октября 2005 г.			
Российская партия пенсионеров и Партия социальной справедливости	60	25	0
ЕДИНЕНИЕ	59	4	0
За Русь Святую	24	11	0
Российская экологическая партия "Зеленые"	17	7	0
Истинные патриоты России	30	2	0
Партия Мира и Единства (ПМЕ)	50	1	0
Демократическая партия России	63	8	0
Российская Конституционно-демократическая партия	6	0	0
Партия СЛОН	10	3	0
Народно-республиканская партия России	6	2	0
Политические партии, федеральные списки которых не были зарегистрированы или выдвигавшие кандидатов только по одномандатным избирательным округам			
Консервативная партия России	34	0	0
Национально-патриотические силы Российской Федерации	48	5	0
Народно-патриотическая партия России	22	1	0
Российская коммунистическая рабочая партия – Российская партия коммунистов	19	9	0
Российская объединенная промышленная партия	12	4	0
Российская партия Труда	12	3	0
Российская партия "Созидание"	5	2	0
Социал-демократическая партия России	35	16	0
Политическая партия "СОЮЗ"	4	0	0
Самовыдвижение			
	1 338	676	67

Результаты выборов депутатов Государственной Думы четвертого созыва

Наименование избирательных объединений (блоков)	Число депутатских мандатов,		
	полученных по итогам голосования за федеральные списки кандидатов	полученных по итогам выборов в одномандатных округах	Всего
«Единая Россия»	120	103	223
«КПРФ»	40	12	52
«ЛДПР»	36	-	36
Блок «Родина»	29	8	37
Другие объединения (блоки)	-	65	65
Кандидаты, выдвинутые группами избирателей и в порядке самовыдвижения	-	67	67
ВСЕГО:	225	222	447

В 3 одномандатных избирательных округах, в которых выборы, прошедшие 7.12.2003, были признаны несостоявшимися, повторные выборы были проведены 14.3.2004, одновременно с выборами Президента РФ.

Кандидаты от Республики Коми были представлены в партийных списках 13 политических партий и избирательных блоков (**20 кандидатов**)

По **Сыктывкарскому одномандатному избирательному округу № 18** было зарегистрировано **8 кандидатов** в депутаты

№	Краткое наименование политической партии, избирательного блока	Региональный список	Федеральный список	Всего
1.	Аграрная партия России	1	–	1
2.	«Великая Россия – Евразийский Союз»	1	–	1
3.	«Истинные патриоты России»	3	1	4
4.	Коммунистическая партия Российской Федерации	1	–	1
5.	НАРОДНАЯ ПАРТИЯ Российской Федерации	1	–	1
6.	«Новый курс – Автомобильная Россия»	1	–	1
7.	«Партия Возрождения России – Российская партия жизни»	2	–	2
8.	Политическая партия «Единая Россия»	2	–	2
9.	Российская экологическая партия «Зеленые»	1	–	1
10.	СОЮЗ ПРАВЫХ СИЛ	3	–	3
11.	ЛДПР	1	–	1
12.	Партия СЛОН		1	1
13.	Партия Мира и Единства	1	–	1
	Итого	18	2	20

Явка в Республике Коми составила 53,33 % (по единому округу), 53,27 % (по одномандатному)

Итоги голосования по Республике Коми

Наименование политической партии, избирательного блока	Итоги голосования по РК
Электоральная активность	53,33
«Политическая партия «Единая Россия»	32,96
«ЛДПР»	15,86
«Коммунистическая партия Российской Федерации (КПРФ)»	8,72
«Родина» (народно-патриотический союз)»	8,63
«Российская демократическая партия «ЯБЛОКО»	5,63
«СОЮЗ ПРАВЫХ СИЛ»	4,39
«РОССИЙСКАЯ ПАРТИЯ ПЕНСИОНЕРОВ И ПАРТИЯ СОЦИАЛЬНОЙ СПРАВЕДЛИВОСТИ»	3,81
«Аграрная партия России»	3,52
«НАРОДНАЯ ПАРТИЯ Российской Федерации»	2,21
«Партия Возрождения России – Российская партия ЖИЗНИ»	2,08

**Депутат Государственной Думы пятого созыва
- представитель Республики Коми**

Юрий Алексеевич Спиридонов, главный научный сотрудник КНЦ УрО РАН, бывший Глава Республики Коми (26,86 % голосов).



День голосования.
УИК № 352. г.Ухта



День голосования
УИК № 359. г.Ухта

2 ДЕКАБРЯ
2007 ГОДА

**ВЫБОРЫ
В ГОСУДАРСТВЕННУЮ
ДУМУ**



Голосует вся Россия!

ЦИК России www.cikrf.ru

Избирательная Комиссия Республики Коми www.izbirkom.rkomi.ru

Выборы депутатов Государственной Думы Федерального Собрания Российской Федерации пятого созыва 2 декабря 2007 года

Смешанная мажоритарно-пропорциональная избирательная система была заменена на полностью **пропорциональную**: все 450 депутатов Государственной думы избирались в едином избирательном округе по партийным спискам.

К началу избирательной кампании в РФ формально оставалось только 15 политических партий. При этом одна из партий (Партия Возрождения России) фактически была лишена руководящих органов и потому не могла выдвинуть список кандидатов. Оставшиеся 14 партий выдвинули свои федеральные списки, и эти списки были заверены ЦИК РФ.



- максимальное число кандидатов в центральной части партийного списка сократилось с 18 до 3, а минимальное число региональных групп возросло с 7 до 80;
- заградительный барьер увеличился с 5 до 7 %;
- отменены избирательные блоки, голосование «против всех» и порог явки, право общественных объединений направлять наблюдателей, ужесточены правила регистрации партийных списков (в частности, допустимая доля брака в подписных листах сокращена с 25 до 5 %);
- отменены обязанность кандидатов, занимающих государственные должности, уходить в предвыборный отпуск и все санкции за отказ от получения депутатского мандата;
- возможность создания избирательных фондов региональными отделениями политических партий, в результате предельные размеры консолидированного фонда партий выросли примерно в 9 раз;
- ужесточены требования Федерального закона «О политических партиях», в результате чего число зарегистрированных политических партий за период с 2004 по 2007 гг. сократилось с 46 до 15.

В выборах депутатов Государственной Думы ФСРФ пятого созыва имели право принимать **15 политических партий**:

Аграрная партия России,
партия «Гражданская сила»,
Демократическая партия России, партия «Единая Россия»,
Российская экологическая партия «Зеленые»,
КПРФ,
ЛДПР,
Мира и Единства,
Народный Союз,
Партия Возрождения России,
Партия социальной справедливости,
партия «Патриоты России»,
партия «Союз правых сил»,
партия «Справедливая Россия»,
партия «Яблоко»

РОССИЯ

«Выборы касаются всех – и тех, кто их организует, и тех, кто в них участвует, и даже тех, кто напрочь их игнорирует, живя, тем не менее, в правовом пространстве, очерченном именно результатами выборов»
(О. Беляков)

ГОЛОСУЕТ ВСЯ РОССИЯ

«Моя судьба – моя Россия. Иду на выборы – Я сила!»

2 ДЕКАБРЯ 2007 ГОДА
выборы
в Государственную
Думу

ГОЛОСУЕТ ВСЯ РОССИЯ

1. Политическая партия «Аграрная партия России»
2. Всероссийская политическая партия «Гражданская Сила»
3. Политическая партия «Демократическая партия России»
4. Политическая партия «Коммунистическая партия Российской Федерации»
5. Политическая партия «СОЮЗ ПРАВЫХ СИЛ»
6. Политическая партия «Партия социальной справедливости»
7. Политическая партия «Либерально-демократическая партия России»
8. Политическая партия «СПРАВЕДЛИВАЯ РОССИЯ: РОДИНА, ПЕНСИОНЕРЫ, ЖИЗНЬ»
9. Политическая партия «ПАТРИОТЫ РОССИИ»
10. Всероссийская политическая партия «ЕДИНАЯ РОССИЯ»
11. Политическая партия «Российская объединенная демократическая партия «ЯБЛОКО»

РОССИЯ

«Выборы касаются всех – и тех, кто их организует, и тех, кто в них участвует, и даже тех, кто напрочь их игнорирует, живя, тем не менее, в правовом пространстве, очерченном именно результатами выборов»
(О. Беляков)

ЧТО ТАКОЕ ВЫБОР:

ВЫ это Вы и ВАШЕ ПРАВО
Б БЫТЬ с нами и государством
О ОПРЕДЕЛЯТЬ СУДЬБУ
Р РОССИИ республики города и района

ДЕНЬ ГОЛОСОВАНИЯ
2 декабря 2007 года!
ВРЕМЯ ГОЛОСОВАНИЯ
с 8.00 до 20.00 часов

Политические партии, федеральные списки которых были зарегистрированы на выборах депутатов Государственной Думы пятого созыва

Номер списка в избирательном бюллетене	Наименование политической партии	Кандидаты, включенные в общефедеральную часть списка ¹	Число региональных групп в списке ¹
1	Аграрная партия России	Плотников В.Н., Брусникова Н.В., Шандыбин В.И.	93
2	«Гражданская Сила»	Баршевский М.Ю., Рязкин А.Ю., Похмелкин В.В.	90
3	Демократическая партия России	Богданов А.В., Смирнов В.Н., Гимазов О.Р.	99
4	Коммунистическая партия Российской Федерации	Зюганов Г.А., Алферов Ж.И., Харитонов Н.М.	85
5	СОЮЗ ПРАВЫХ СИЛ	Белых Н.Ю., Немцов Б.Е., Чудакова М.О.	85
6	Партия социальной справедливости	Подберезкин А.И., Лесков М.А., Воротников В.П.	109
7	Либерально-демократическая партия России	Жириновский В.В., Луговой А.К., Лебедев И.В.	87
8	«Справедливая Россия: Родина / Пенсионеры / Жизнь»	Миронов С.М., Горячева С.П., Шаргунов С.А.	90
9	«Патриоты России»	Семигин Г.Ю., Селезнев Г.Н., Маховиков С.А.	87
10	«Единая Россия»	Путин В.В.	83
11	Российская объединенная демократическая партия «ЯБЛОКО»	Явлинский Г.А., Ковалев С.А., Иваненко С.В.	98

В выборах приняли участие **69 609 446** избирателей, или **63,78 %**

По результатам голосования преодолели **5 % барьер** и были допущены к распределению мандатов **4 списка**



День голосования. Сыктывкар

Результаты выборов депутатов Государственной Думы пятого созыва по федеральному избирательному округу

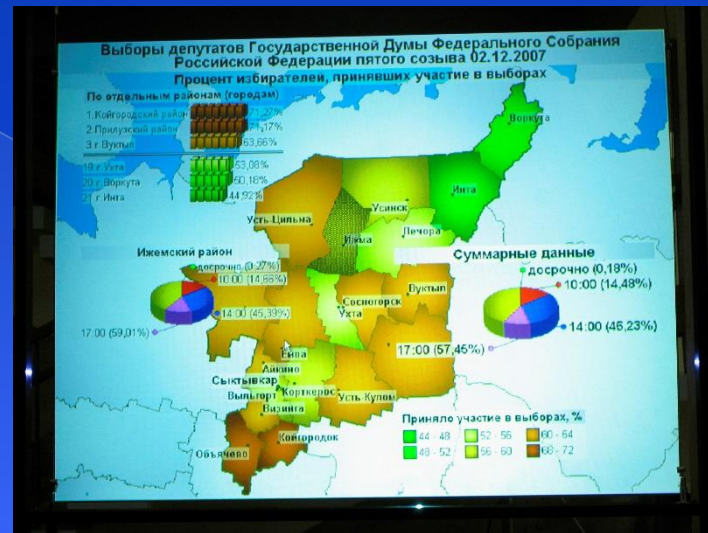
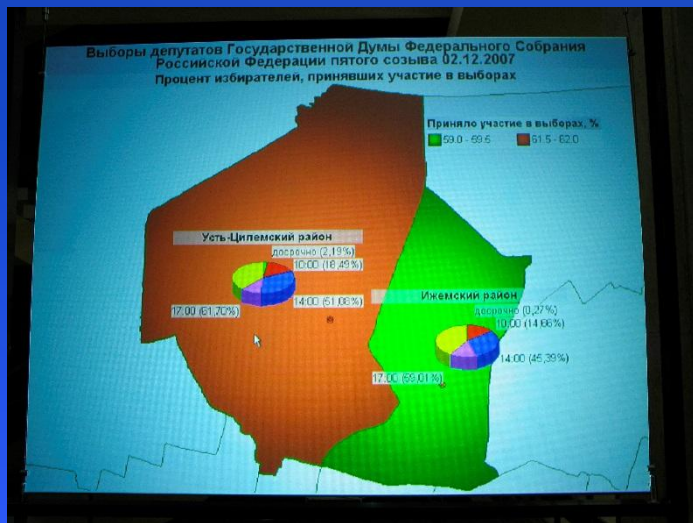
	Результаты выборов		Количество мандатов
	чел.	%	
Приняли участие в выборах	69609445	63,8	
Приняли участие в голосовании	69537065	63,7	
ВПП «Единая Россия»	44714241	64,3	315
ПП «КПРФ»	8046886	11,6	57
ПП «ЛДПР»	5660823	8,1	40
ПП «Справедливая Россия: Родина/Пенсионеры/Жизнь»	5383639	7,7	38
ПП «Аграрная партия России»	1600234	2,3	
ПП «РОДП «Яблоко»	1108985	1,6	
ВПП «Гражданская сила»	733604	1,1	
ПП «Союз Правых Сил»	669444	1,0	
ПП «Патриоты России»	615417	0,9	
ПП «Партия социальной справедливости»	154083	0,2	
ПП «Демократическая партия России»	89780	0,1	

День голосования. Сыктывкар



В выборах депутатов Государственной Думы ФС РФ приняли участие **65,2%** избирателей Республики Коми.


Во всех городах и районах республики первое место заняла Всероссийская политическая партия «Единая Россия», получив 62,1% голосов избирателей, принявших участие в голосовании



Представители Республики Коми вошли в состав федеральных списков кандидатов 9 политических партий, кроме списков партии «Гражданская сила», Демократическая партия России, допущенных к участию в выборах.

Всего кандидатами в депутаты Государственной Думы ФС РФ был зарегистрирован **31 представитель Республики Коми**

www.cikrf.ru www.izbirkom.rkomi.ru www.cikrf.ru www.izbirkom.rkomi.ru www.cikrf.ru www.izbirkom.rkomi.ru www.cikrf.ru www.izbirkom.rkomi.ru www.cikrf.ru www.izbirkom.rkomi.ru



Уважаемые избиратели!

ПРИГЛАШАЕМ ВАС НА ВЫБОРЫ
депутатов Государственной Думы
Федерального Собрания
Российской Федерации пятого созыва!

При себе просим иметь паспорт или документ, заменяющий паспорт; военный билет, временное удостоверение, выдаваемое взамен военного билета, или удостоверение личности (для лиц, которые проходят военную службу), временное удостоверение личности гражданина Российской Федерации, выдаваемое на период оформления паспорта, паспорт моряка, справка установленной формы, выдаваемая гражданам Российской Федерации, находящимся в местах содержания под стражей подозреваемых и обвиняемых.

С уважением, участковая избирательная комиссия.

Ваш избирательный участок № _____
находится по адресу: _____

Телефон
участковой комиссии: _____

2 декабря
2007 года

ГОЛОСУЕТ ВСЯ РОССИЯ!



ГОЛОСОВАНИЕ
с 8.00 до 20.00

Заказ №03010. Тираж 300000. Разработано в ООО «Ком республиканская типография». Адрес: г. Сыктывкар, ул. Савина, д.81. Государственный заказчик: Избирательная комиссия Республики Коми. Адрес: г. Сыктывкар, ул. Коммунистический, д. 8-101

ВСТРЕТИМСЯ НА ВЫБОРАХ!

2 декабря 2007 года –
ВЫБОРЫ ДЕПУТАТОВ
Государственной Думы Федерального Собрания
Российской Федерации пятого созыва!



ВРЕМЯ ГОЛОСОВАНИЯ
с 8.00 до 20.00 часов

www.komi.izbirkom.ru

ГОЛОСУЕТ ВСЯ РОССИЯ!



В ДЕНЬ ГОЛОСОВАНИЯ ИЗБИРАТЕЛЬ:

- ✓ **ПРИХОДИТ** на избирательный участок с паспортом;
- ✓ **ПОЛУЧАЕТ** избирательный бюллетень, расписывается за его получение и проходит в специально оборудованную кабину для его заполнения;
- ✓ **ВНОСИТ** любой знак **ТОЛЬКО В ОДИН КВАДРАТ** напротив наименования той политической партии, в пользу которой он делает выбор;
- ✓ **ОПУСКАЕТ** бюллетень в ящик для голосования.

ТЕЛЕФОН ГОРЯЧЕЙ ЛИНИИ Избирательной комиссии Республики Коми – 20-28-40
ТЕЛЕФОН ГОРЯЧЕЙ ЛИНИИ Российского фонда свободных выборов – 20-11-41

Сайты Избирательной комиссии Республики Коми
www.komi.izbirkom.ru <http://izbirkom.rkomi.ru>

Телефоны Территориальной избирательной комиссии Сыктывкара:
- председатель – 294-526, секретарь – 20-10-48

Результаты выборов в Государственную Думу ФС РФ пятого созыва в Республике Коми

	Республика Коми	
	чел.	%
Приняли участие в выборах	493397	65,2
Приняли участие в голосовании	492890	65,1
ВПП «Единая Россия»	305906	62,1
ПП «КПРФ»	46983	9,5
ПП «ЛДПР»	56279	11,4
ПП «Справедливая Россия: Родина / Пенсионеры / Жизнь»	41474	8,4
ПП «Аграрная партия России»	14756	3,0
ПП «РОДП «Яблоко»	6500	1,3
ВПП «Гражданская сила»	5146	1,0
ПП «Союз Правых Сил»	4397	0,9
ПП «Патриоты России»	3751	0,8
ПП «Партия социальной справедливости»	1011	0,2
ПП «Демократическая партия России»	640	0,1

ВЫБОРЫ 2 ДЕКАБРЯ

В ГОСУДАРСТВЕННУЮ ДУМУ

ЦИК России www.cikrf.ru
 Избирательная комиссия
 Республики Коми izbirkom.rkomi.ru



**Найди ВРЕМЯ
выбрать БУДУЩЕЕ**



2 ДЕКАБРЯ www.cikrf.ru
ВЫБОРЫ izbirkom.rkomi.ru
В ГОСУДАРСТВЕННУЮ ДУМУ

Депутаты Государственной Думы пятого созыва - представители Республики Коми

Андреев Андрей Анатольевич, депутат Государственного Совета Удмуртской Республики III созыва, избран депутатом в составе федерального списка кандидатов, выдвинутого политической партией «КПРФ» (региональная группа «Республика Коми, Архангельская область»).

Гольдштейн Ростислав Эрнстович, председатель Комитета Государственного Совета Республики Коми по социальной политике, избран депутатом в составе федерального списка кандидатов, выдвинутого Всероссийской политической партией «Единая Россия», региональная группа «Республика Коми»).

Самойлов Евгений Александрович, депутат Государственной Думы ФС РФ V созыва. Член Комитета Государственной Думы по бюджету и налогам, избран в составе федерального списка кандидатов, выдвинутого Всероссийской политической партией «Единая Россия» (региональная группа «Республика Коми»).

Выборы депутатов Государственной Думы Федерального Собрания Российской Федерации шестого созыва 4 декабря 2011 года

Все 450 депутатов избирались по **пропорциональной системе в едином федеральном округе.**

Впервые избиралась **на 5 лет**

Заградительный барьер остался 7 % (чтобы получить мандаты пропорционально голосам избирателей, партия должна была набрать не менее 7 % голосов избирателей).

Партия, получившая от 5 до 6 %, должна была получить один **«утешительный» мандат**, а партия, получившая от 6 до 7 %, – два мандата.

Самые существенные **изменения коснулись правил регистрации партийных списков**: отменен избирательный залог, снизилось необходимое число подписей до 150 тыс.

Все 7 действовавших политических партий выдвинули свои списки,
и все списки были зарегистрированы

Номер списка в избирательном бюллетене	Наименование политической партии	Кандидаты, включенные в общефедеральную часть списка	Число региональных групп в списке
1	«Справедливая Россия»	Миронов С.М., Левичев Н.В., Дмитриева О.Г., Ломакин-Румянцев А.В., Туманов А.В., Левин Л.Л., Грачев И.Д., Драпеко Е.Г.	73
2	Либерально- демократическая партия России	Жириновский В.В., Островский А.В., Лебедев И.В., Нилов Я.Е., Диденко А.Н., Калашников С.В., Слущкий Л.Э., Селезнев В.С., Свишев Д.А., Напсо Ю.А.	82
3	«Патриоты России»	Семигин Г.Ю., Маховиков С.А., Корнеева Н.А., Куриной И.И., Глотов С.А., Шитуев В.А., Шевченко Е.А., Хидиров Э.Я., Айдинова Л.Ю., Савинов В.Н.	83
4	Коммунистическая партия Российской Федерации	Зюганов Г.А., Комоедов В.П., Афонин Ю.В., Алферов Ж.И., Савицкая С.Е., Мельников И.И., Кашин В.И., Черкесов В.В., Новиков Д.Г., Тайсаев К.К.	73
5	Российская объединенная демократическая партия «ЯБЛОКО»	Явлинский Г.А., Митрохин С.С., Яблоков А.В., Колоколова О.А., Кузнецова С.А., Лейрих А.А., Мисник Б.Г., Николаев И.А., Рябов А.В., Шишлов А.В.	78
6	«Единая Россия»	Медведев Д.А.	80
7	«Правое дело»	Дунаев А.Г., Богданов А.В., Чакветадзе А.Д., Смирнов В.Н., Иноземцев В.Л., Федотов В.Н., Лункин А.А., Брод А.С., Томчин Г.А., Маратканов В.А.	77

Представители **Республики Коми** были включены в составы федеральных СПИСКОВ КАНДИДАТОВ **7 политических партий (19 кандидатов)**



Агитационные печатные материалы

Кандидат в депутаты Госдумы
Российской Федерации



Михаил Брагин

4 декабря **только**
ЛДПР ✓

ЗА Обновление власти!
Равенство регионов!
Отмену привилегий Кавказу!

Вернём украденную Родину!
Голосуй *за* номер **4**
декабря

1991-2011
Двадцать потерянных лет
ХВАТИТ!



КПРФ




Вячеслав ГАЙЗЕР
Глава Республики Коми

Выбирай НАШИХ!

Россия требует перемен!



Мы вернём вам надежду!

Партия "ЯБЛОКО"

партия умных, профессионалов.

Приходите на выборы.
Голосуйте за ЯБЛОКО!
Голосуйте за своих!


www.yabloko.ru




Игорь ЮДИН



Сделаем Коми РЕСПУБЛИКОЙ СПРАВЕДЛИВОСТИ

ПРАВОЕ ДЕЛО



ПАРТИЯ НОВОГО ПОКОЛЕНИЯ

✓ **7**

Патриоты России

ПАТРИОТЫ РОССИИ

За национальное возрождение страны!

ВМЕСТЕ – МЫ ВСЕ СИЛЬНЕЕ ВЛАСТИ!



4 декабря – единственный день, когда вместе мы сильнее власти!

Приходите на выборы!
Голосуйте за свою страну!
Голосуйте за будущее своей семьи!
Голосуйте за себя!

Выбирайте настоящих патриотов России!

№ 3

ПАТРИОТЫ РОССИИ

Государственной думе нужны патриоты своей страны!


В выборах приняли участие 65 774 462 избирателя, или 60,21 %.

По результатам голосования преодолели 5 % барьер и были допущены к распределению мандатов четыре списка

Результаты выборов депутатов Государственной Думы шестого созыва по федеральному избирательному округу

Наименование политической партии	Получено голосов	Процент голосов ¹	Получено мандатов
«Единая Россия»	32 379 135	49,32%	238
Коммунистическая партия Российской Федерации	12 599 507	19,19%	92
«Справедливая Россия»	8 695 522	13,24%	64
Либерально-демократическая партия России	7 664 570	11,67%	56
Российская объединенная демократическая партия «ЯБЛОКО»	2 252 403	3,43%	–
«Патриоты России»	639 119	0,97%	–
«Правое дело»	392 806	0,60%	–

День голосования. Республика Коми



На территории Республики Коми приняли участие **72,61%**
избирателей республики, в голосовании – **72,52%**.
В Республике Коми явка составила **72,6 %**

**Данные о числе голосов избирателей, поданных за каждый федеральный
список кандидатов (на территории Республики Коми)**

Наименование политических партий, зарегистрировавших федеральные списки кандидатов	Число голосов избирателей, поданных за каждый федеральный список кандидатов	
	в абсолютных числах	в%
1. Политическая партия СПРАВЕДЛИВАЯ РОССИЯ	61 804	11,47
2. Политическая партия «Либерально- демократическая партия России»	64 163	11,91
3. Политическая партия «ПАТРИОТЫ РОССИИ»	5 079	0,94
4. Политическая партия «Коммунистическая партия Российской Федерации»	72 533	13,46
5. Политическая партия «Российская объединенная демократическая партия «ЯБЛОКО»	8 164	1,51
6. Всероссийская политическая партия «ЕДИНАЯ РОССИЯ»	316 916	58,81
7. Всероссийская политическая партия «ПРАВОЕ ДЕЛО»	3 145	0,58

Депутаты Государственной Думы России шестого созыва - представители Республики Коми

Андреев Андрей Анатольевич, депутат Государственной Думы Федерального Собрания Российской Федерации, фракция «Коммунистическая партия Российской Федерации»

Епифанова Ольга Николаевна, депутат Архангельского областного собрания депутатов, заместитель руководителя фракции Политической партии СПРАВЕДЛИВАЯ РОССИЯ, заместитель председателя комитета по строительству, инвестициям и предпринимательству.

Кузьминых Тамара Гавриловна, пенсионер, избрана депутатом в составе списка кандидатов, выдвинутого Всероссийской политической партией «ЕДИНАЯ РОССИЯ»

Поневежский Владимир Александрович, прокурор Республики Коми, избран депутатом в составе списка кандидатов, выдвинутого Всероссийской политической партией «ЕДИНАЯ РОССИЯ»



**ВЫБОРЫ ДЕПУТАТОВ
ГОСУДАРСТВЕННОЙ ДУМЫ
ФЕДЕРАЛЬНОГО СОБРАНИЯ
РОССИЙСКОЙ ФЕДЕРАЦИИ**

18 СЕНТЯБРЯ

ВРЕМЯ ГОЛОСОВАНИЯ:

8:00 – 20:00

Выборы депутатов Государственной Думы Федерального Собрания Российской Федерации седьмого созыва 18 сентября 2016 года

Возврат к смешанной (мажоритарно-пропорциональной) избирательной системе:

225 депутатов Государственной думы избирались по одномандатным избирательным округам

225 – по федеральному избирательному округу пропорционально числу голосов избирателей, поданных за федеральные списки кандидатов.

Возможность **выдвижения кандидатов** по одномандатным избирательным округам в порядке самовыдвижения или политическими партиями;

по федеральному избирательному округу – выдвижение политическими партиями федеральных списков кандидатов.

Регистрация без сбора подписей избирателей в поддержку выдвижения кандидатов, списков кандидатов, выдвинутых политической партией, получившей на последних выборах законодательных (представительных) органов государственной власти поддержку избирателей, если:

- 1) федеральный список кандидатов, выдвинутый политической партией, по результатам последних выборов депутатов Государственной Думы был допущен к распределению депутатских мандатов или получил не менее 3 процентов голосов избирателей, принявших участие в голосовании по федеральному избирательному округу;
- 2) список кандидатов, выдвинутый политической партией, был допущен к распределению депутатских мандатов в законодательном (представительном) органе государственной власти хотя бы одного субъекта Российской Федерации созыва, действующего на день официального опубликования (публикации) решения о назначении выборов депутатов Государственной Думы;

Для регистрации иных кандидатов, списков кандидатов **необходимо было собрать количество подписей избирателей** (не менее 200 тысяч для списка кандидатов, не менее 3 процентов от общего числа избирателей, зарегистрированных на территории данного избирательного округа, для поддержки кандидата по одномандатному округу)

Всего ЦИК России были **заверены списки кандидатов 20 политических партий**, в том числе: 18 федеральных списков кандидатов, 17 списков кандидатов по одномандатным избирательным округам.

в заверенных федеральных списках – **более 5,6 тысячи кандидатов (25 кандидатов на один из 225 мандатов)**;

в заверенных списках по одномандатным избирательным округам – **более 2,1 тысячи кандидатов** (9 кандидатов на один из 225 мандатов);

в порядке самовыдвижения по одномандатным избирательным округам - **304 кандидата** на 225 депутатских мандатов.

ЦИК России зарегистрировал **федеральные списки 14 политических партий** для участия в выборах депутатов Государственной Думы по федеральному избирательному округу.

Всего **зарегистрировано около 6,5 тысячи кандидатов** в депутаты Государственной Думы. Многие выдвигались одновременно и по одномандатному округу и по партийному списку.















Всего в зарегистрированные федеральные списки кандидатов в депутаты Государственной Думы включено **около 4,5 тысячи кандидатов** (20 кандидатов на один мандат).

По одномандатным округам зарегистрировано **1808** кандидатов, почти все выдвинуты партиями. Самовыдвиженцы – **23** человека.



ИЗБИРАТЕЛЬНЫЙ БЮЛЛЕТЕНЬ

для голосования по федеральному избирательному округу на выборах депутатов
Государственной Думы Федерального Собрания
Российской Федерации седьмого созыва
18 сентября 2016 года

1		ВСЕРОССИЙСКАЯ ПОЛИТИЧЕСКАЯ ПАРТИЯ «РОДИНА»	<input type="checkbox"/>
2		Политическая партия КОММУНИСТИЧЕСКАЯ ПАРТИЯ КОММУНИСТЫ РОССИИ	<input type="checkbox"/>
3		Политическая партия «Российская партия пенсионеров за справедливость»	<input type="checkbox"/>
4		Всероссийская политическая партия «ЕДИНАЯ РОССИЯ»	<input type="checkbox"/>
5		Политическая партия «Российская экологическая партия «Зеленые»	<input type="checkbox"/>
6		Политическая партия «Гражданская Платформа»	<input type="checkbox"/>
7		Политическая партия ЛДПР – Либерально-демократическая партия России	<input type="checkbox"/>
8		Политическая партия «Партия народной свободы» (ПАРНАС)	<input type="checkbox"/>
9		Всероссийская политическая партия «ПАРТИЯ РОСТА»	<input type="checkbox"/>
10		Общественная организация Всероссийская политическая партия «Гражданская Сила»	<input type="checkbox"/>
11		Политическая партия «Российская объединенная демократическая партия «ЯБЛОКО»	<input type="checkbox"/>
12		Политическая партия «КОММУНИСТИЧЕСКАЯ ПАРТИЯ РОССИЙСКОЙ ФЕДЕРАЦИИ»	<input type="checkbox"/>
13		Политическая партия «ПАТРИОТЫ РОССИИ»	<input type="checkbox"/>
14		Политическая партия СПРАВЕДЛИВАЯ РОССИЯ	<input type="checkbox"/>

Средний уровень конкурентности по одномандатным избирательным округам составил **9–10 кандидатов на один депутатский мандат**.



5 кандидатов претендовали на один депутатский мандат (минимальный уровень конкурентности) в одномандатных избирательных округах, образованных на территориях Республики Коми, Чеченской Республики, Чукотского автономного округа, а также в одном из округов, образованных на территории Кемеровской области.



18 сентября 2016 года
ВЫБОРЫ ДЕПУТАТОВ ГОСУДАРСТВЕННОЙ ДУМЫ ФЕДЕРАЛЬНОГО СОБРАНИЯ РОССИЙСКОЙ ФЕДЕРАЦИИ СЕДЬМОГО СОЗЫВА
РЕСПУБЛИКА КОМИ - СЫКТЫВКАРСКИЙ ОДНОМАНДАТНЫЙ ИЗБИРАТЕЛЬНЫЙ ОКРУГ № 18

КАНДИДАТЫ В ДЕПУТАТЫ ГОСУДАРСТВЕННОЙ ДУМЫ ФЕДЕРАЛЬНОГО СОБРАНИЯ РОССИЙСКОЙ ФЕДЕРАЦИИ СЕДЬМОГО СОЗЫВА




**ЛИТВАК
ЛЕОНИД ЮРЬЕВИЧ**

Год рождения — 1949
Место жительства —
Республика Коми, город Сыктывкар
Место работы, занимаемая
должность (род занятий) —
ООО «Карьер», директор
Выдвинут Политической партией
КОММУНИСТИЧЕСКАЯ ПАРТИЯ
КОММУНИСТЫ РОССИИ
Член Политической партии
КОММУНИСТИЧЕСКАЯ ПАРТИЯ
КОММУНИСТЫ РОССИИ



**МЕДВЕДЕВ
ИВАН ВЛАДИМИРОВИЧ**

Год рождения — 1955
Место жительства —
Республика Коми, город Сыктывкар
Место работы, занимаемая должность
(род занятий) — ПАО «Межрегиональная
распределительная сетевая компания
«Северо-Запада», советник департамента
управления делами; депутат
Государственного Совета Республики
Коми на непостоянной основе
Выдвинут Всероссийской политической
партией «ЕДИНАЯ РОССИЯ»
Член Всероссийской политической партии
«ЕДИНАЯ РОССИЯ», член Президиума
Регионального политического совета
Коми Регионального отделения
Всероссийской политической партии
«ЕДИНАЯ РОССИЯ», Секретарь Троицко-
Печорского местного отделения Коми
Регионального отделения Всероссийской
политической партии «ЕДИНАЯ РОССИЯ»



**МИХАЙЛОВ
ОЛЕГ АЛЕКСЕЕВИЧ**

Год рождения — 1987
Место жительства —
Республика Коми, город Сыктывкар
Место работы, занимаемая
должность (род занятий) —
Государственный Совет Республики
Коми, депутат, член Комитета по
социальной политике
Выдвинут Политической партией
«КОММУНИСТИЧЕСКАЯ ПАРТИЯ
РОССИЙСКОЙ ФЕДЕРАЦИИ»
Член Политической партии
«КОММУНИСТИЧЕСКАЯ ПАРТИЯ
РОССИЙСКОЙ ФЕДЕРАЦИИ»



**САЛАДИНА
ТАТЬЯНА АЛЕКСЕЕВНА**

Год рождения — 1964
Место жительства —
Республика Коми, город Сыктывкар
Место работы, занимаемая
должность (род занятий) —
Государственный Совет Республики
Коми, депутат, председатель
Постоянной комиссии по вопросам
жилищно-коммунального
хозяйства
Выдвинут Политической партией
СПРАВЕДЛИВАЯ РОССИЯ
Член Политической партии
СПРАВЕДЛИВАЯ РОССИЯ, член
совета местного отделения
Политической партии
СПРАВЕДЛИВАЯ РОССИЯ в городе
Сыктывкаре Республики Коми



**ФИЛИПЧЕНКО
ИВАН СЕРГЕЕВИЧ**

Год рождения — 1970
Место жительства —
Республика Коми, город Сыктывкар
Место работы, занимаемая
должность (род занятий) —
Администрация Главы
Республики Коми, помощник
депутата Государственной
Думы Федерального Собрания
Российской Федерации
Выдвинут Политической
партией ЛДПР — Либерально-
демократическая партия России
Член Политической партии
ЛДПР — Либерально-
демократической партии России

Явка на выборах составила **53, 52 млн. человек**
(**47,9** процентов голосов избирателей)



Результаты выборов депутатов Государственной Думы седьмого созыва по одномандатным избирательным округам

Место	Партия	Голоса	%	Получено мест в Думе		
				по федераль- ным спискам	по одно- мандатным округам	всего
1.	«Единая Россия»	28 527 828	54,20 %	140	203	343
2.	КПРФ	7 019 752	13,34 %	35	7	42
3.	ЛДПР	6 917 063	13,14 %	34	5	39
4.	«Справедливая Россия»	3 275 053	6,22 %	16	7	23
5.	«Коммунисты России»	1 192 595	2,27 %	0	0	0
6.	«Яблоко»	1 051 335	1,99 %	0	0	0
7.	«Российская партия пенсионеров за справедливость»	910 848	1,73 %	0	0	0
8.	«Родина»	792 226	1,51 %	0	1	1
9.	«Партия Роста»	679 030	1,29 %	0	0	0
10.	«Зелёные»	399 429	0,76 %	0	0	0
11.	«Парнас»	384 675	0,73 %	0	0	0
12.	«Патриоты России»	310 015	0,59 %	0	0	0
13.	«Гражданская платформа»	115 433	0,22 %	0	1	1
14.	«Гражданская сила»	73 971	0,14 %	0	0	0
	Самовыдвижение	—	—	—	1	1
Недействительные бюллетени		982 596	1,87 %			
Всего		52 631 849	100 %	225	225	450

По одномандатному избирательному округу № 18 Республика Коми – Сыктывкарский одномандатный избирательный округ приняли участие в выборах 280173 избирателя, явка избирателей составила 40,66 процента.

Результаты выборов депутата Государственной Думы Федерального Собрания Российской Федерации седьмого созыва на территории Республики Коми по одномандатному избирательному округу № 18 Республика Коми – Сыктывкарский одномандатный избирательный округ

Номер округа	Наименование одномандатного избирательного округа	ФИО зарегистрированных кандидатов	Количество голосов избирателей	
			абсолютное	процент
18	Республика Коми – Сыктывкарский одномандатный избирательный округ	Литвак Леонид Юрьевич	26820	9,58 %
		Медведев Иван Владимирович	103296	36,91 %
		Михайлов Олег Алексеевич	36463	13,03 %
		Саладина Татьяна Алексеевна	49496	17,69 %
		Филипченко Иван Сергеевич	43914	15,69 %

**Данные о числе голосов избирателей, поданных
за каждый федеральный список кандидатов (на территории Республики Коми)**

Наименование политических партий, зарегистрировавших федеральные списки кандидатов	Число голосов избирателей, поданных за каждый федеральный список кандидатов	
	в абсолютных цифрах	в процентах
1. ВСЕРОССИЙСКАЯ ПОЛИТИЧЕСКАЯ ПАРТИЯ "РОДИНА"	5223	1,86
2. Политическая партия КОММУНИСТИЧЕСКАЯ ПАРТИЯ КОММУНИСТЫ РОССИИ	10307	3,67
3. Политическая партия "Российская партия пенсионеров за справедливость"	9867	3,51
4. Всероссийская политическая партия "ЕДИНАЯ РОССИЯ"	106426	37,85
5. Политическая партия "Российская экологическая партия "Зелёные"	3140	1,12
6. Политическая партия "Гражданская Платформа"	708	0,25
7. Политическая партия ЛДПР – Либерально-демократическая партия России	63525	22,59
8. Политическая партия "Партия народной свободы" (ПАРНАС)	2386	0,85
9. Всероссийская политическая партия "ПАРТИЯ РОСТА"	3452	1,23
10. Общественная организация Всероссийская политическая партия "Гражданская Сила"	609	0,22
11. Политическая партия "Российская объединенная демократическая партия "ЯБЛОКО"	4960	1,76
12. Политическая партия "КОММУНИСТИЧЕСКАЯ ПАРТИЯ РОССИЙСКОЙ ФЕДЕРАЦИИ"	35131	12,49
13. Политическая партия "ПАТРИОТЫ РОССИИ"	1946	0,69
14. Политическая партия СПРАВЕДЛИВАЯ РОССИЯ	24791	8,82

Депутаты Государственной Думы России седьмого созыва – представители Республики Коми

Иван Владимирович Медведев, член Президиума Регионального политического совета Коми регионального отделения Всероссийской политической партии «ЕДИНАЯ РОССИЯ», секретарь Троицко-Печорского местного отделения.

Ольга Викторовна Савастьянова, участник Общероссийского общественного движения «НАРОДНЫЙ ФРОНТ «ЗА РОССИЮ», член Центрального штаба ОБЩЕРОССИЙСКОГО НАРОДНОГО ФРОНТА.

Елена Андреевна Вторыгина, член Регионального штаба ОБЩЕРОССИЙСКОГО НАРОДНОГО ФРОНТА в Архангельской области.

Ольга Николаевна Епифанова, член Политической партии СПРАВЕДЛИВАЯ РОССИЯ, член Центрального совета, член Совета Палаты депутатов, Председатель Совета регионального отделения партии в Архангельской области.

Выборы депутатов Государственной Думы Федерального Собрания Российской Федерации пройдут 17,18 и 19 сентября 2021 года

ВЫБОРЫ

ДЕПУТАТОВ ГОСУДАРСТВЕННОЙ ДУМЫ



ВЫБИРАЕМ ВМЕСТЕ!

Узнайте
всё о выборах



Информационно-справочный центр
ЦИК России

cikrf.ru

8 800 200 00 20

Избирается **450** депутатов

225 депутатов избираются по федеральному избирательному округу пропорционально числу голосов избирателей, поданных за федеральные списки

225 депутатов - по одномандатным избирательным округам (один округ - один депутат).



На территории Республики Коми образован один **одномандатный избирательный округ № 18 Республика Коми – Сыктывкарский одномандатный избирательный округ**

**ВСЕГО В РФ ЗАРЕГИСТРИРОВАНЫ 77 ПОЛИТИЧЕСКИХ ПАРТИЙ.
ИЗ НИХ 14 УЧАСТВУЮТ В ВЫБОРАХ ДЕПУТАТОВ В ГОСДУМУ БЕЗ СБОРА ПОДПИСЕЙ ИЗБИРАТЕЛЕЙ. ЭТО:**



«Единая
Россия»



КПРФ



«Справедливая
Россия»



ЛДПР



«Родина»



«Коммунисты
России»



Гражданская
сила»



«Яблоко»



«Парнас»



«Зеленые»



«Патриоты
России»



«Российская
партия
пенсионеров за
справедливость»



«Правое
дело»



«Гражданская
платформа»

6 415 кандидатов выдвинуты партиями на выборы в Госдуму. Заметно серьезное обновление – в списках много молодежи



6 415

ВЫБОРЫ
всех уровней государственной власти

19
СЕНТЯБРЯ
2021

**РАБОТАЕТ
ИНФОРМАЦИОННО-СПРАВОЧНЫЙ ЦЕНТР
РОССИИ**

Телефон
8 800 200 00 20

Для звонков из-за рубежа
+ 7 (495) 249 75 15

ВЫБОРЫ
всех уровней государственной власти

19
СЕНТЯБРЯ
2021

**ДОСТУП
К ВИДЕОТРАНСЛЯЦИИ**

≥ 8800
аккаунтов

≥ 35 000
участков одновременно

Субъект	Охват	Аккаунты
ОП РФ	все участки	по запросу
Партия	все участки	≥ 5 x 14 = 70
	регион	85 x 14 = 1190
Кандидат	округ	2052
Центры наблюдения	регион	≥ 2000
СПЧ	все участки	по запросу
УПЧ РФ	все участки	по запросу
УПЧ регион	регион	85
ИКСРФ	регион	≥ 650
ТИК	территория	≈ 2800
ИТОГО		≥ 8800

ВЫБОРЫ
всех уровней государственной власти

19
СЕНТЯБРЯ
2021

«МОБИЛЬНЫЙ ИЗБИРАТЕЛЬ»

Подать заявление можно:

с **2**
августа

по **13**
сентября

в ТИК и МФЦ

В любой УИК с

8
сентября

по **13**
сентября

На ЕПГУ

с **00:00**
МСК **2**
августа

до **24:00**
МСК

13
сентября

ВЫБОРЫ

ДЕПУТАТОВ ГОСУДАРСТВЕННОЙ ДУМЫ



ПОРЯДОК РАЗМЕЩЕНИЯ ПОЛИТИЧЕСКИХ ПАРТИЙ В ИЗБИРАТЕЛЬНОМ БЮЛЛЕТЕНЕ

- 1. КПРФ**
- 2. ПАРТИЯ «ЗЕЛЁНЫЕ»**
- 3. ЛДПР**
- 4. ПАРТИЯ «НОВЫЕ ЛЮДИ»**
- 5. «ЕДИНАЯ РОССИЯ»**
- 6. СПРАВЕДЛИВАЯ РОССИЯ – ЗА ПРАВДУ**
- 7. ЯБЛОКО**
- 8. ПАРТИЯ РОСТА**
- 9. ПАРТИЯ СВОБОДЫ И СПРАВЕДЛИВОСТИ**
- 10. КОММУНИСТЫ РОССИИ**
- 11. ГРАЖДАНСКАЯ ПЛАТФОРМА**
- 12. ЗЕЛЕНАЯ АЛЬТЕРНАТИВА**
- 13. ПАРТИЯ «РОДИНА»**
- 14. ПАРТИЯ ПЕНСИОНЕРОВ**

ВЫБОРЫ ДЕПУТАТОВ ГОСУДАРСТВЕННОЙ ДУМЫ ФЕДЕРАЛЬНОГО СОБРАНИЯ РОССИЙСКОЙ ФЕДЕРАЦИИ ВОСЬМОГО СОЗЫВА

РЕСПУБЛИКА КОМИ - СЫКТЫВКАРСКИЙ ОДНОМАНДАТНЫЙ ИЗБИРАТЕЛЬНЫЙ ОКРУГ № 18



**БЕТЕХИН
ВИКТОР ВАСИЛЬЕВИЧ**

Дата рождения – 06.01.1990

Место рождения – Коми АССР, город Борзуга, поселок Советский

Место жительства – Республика Коми, город Сыктывкар

Сведения об образовании – высшее, окончил Сыктывкарский государственный университет, 2011 год

Место работы, занимаемая должность (род занятий) – депутат Государственного Совета Республики Коми VII созыва

Выдвинул Политической партии «ЗЕЛЕНАЯ АЛЬТЕРНАТИВА»

Член Политической партии «ЗЕЛЕНАЯ АЛЬТЕРНАТИВА»

Источники и общая сумма доходов за 2020 год: Амларга Государственного Совета Республики Коми, 67500 руб. «СГУ» им. Пятисеми Серокана – 237 813,90 руб.

Денежные средства, находящиеся на счетах (во вкладах) в Банках: 2 счета – 1445,95 руб.

Информация о выложенных фактах достоверности сведений, представленных кандидатами

Денежные средства и драгоценные металлы, находящиеся на счетах и во вкладах в Банках: не указаны 7 счетов (ТАО Сбербанк, сумма остатков – 71% от 100 руб.)



**МИХАЙЛОВ
АНДРЕЙ АЛЕКСЕЕВИЧ**

Дата рождения – 06.01.1987

Место рождения – Республика Коми, город Печора

Место жительства – Республика Коми, город Сыктывкар

Сведения об образовании – высшее, окончил Сыктывкарский государственный университет, 2009 год

Место работы, занимаемая должность (род занятий) – депутат Государственного Совета Республики Коми VII созыва

Выдвинул Политической партии «КОММУНИСТИЧЕСКАЯ ПАРТИЯ РОССИЙСКОЙ ФЕДЕРАЦИИ»

Член Политической партии «КОММУНИСТИЧЕСКАЯ ПАРТИЯ РОССИЙСКОЙ ФЕДЕРАЦИИ»

Источники и общая сумма доходов за 2020 год: Амларга Государственного Совета Республики Коми, 69 048 Коми ИУО РКМ – 1 935 672,77 руб.

Денежные средства, находящиеся на счетах (во вкладах) в Банках: 2 счета – 2450 руб. и доля в праве 1/3, Республика Коми.

Информация о выложенных фактах достоверности сведений, представленных кандидатами

Денежные средства и драгоценные металлы, находящиеся на счетах и во вкладах в Банках: указаны кандидаты: 2 счета ТАО Сбербанк, сумма остатков – 500 руб. – результаты проверки не подтверждены.



**НИКИТИН
АНДРЕЙ АНДРЕЕВИЧ**

Дата рождения – 07.01.1990

Место рождения – Республика Коми, город Сыктывкар

Место жительства – Республика Коми, город Сыктывкар

Сведения об образовании – высшее, окончил Санкт-Петербургский государственный лесотехнический университет имени С.М. Кирова, 2012 год

Место работы, занимаемая должность (род занятий) – индивидуальный предприниматель

Выдвинул Политической партии ПАРТ «Либерально-демократическая партия России»

Член Политической партии ПАРТ «Либерально-демократическая партия России»

Источники и общая сумма доходов за 2020 год: ИУО ПАРТ «ЛИБЕРАЛЬНО-ДЕМОКРАТИЧЕСКАЯ ПАРТИЯ РОССИИ» – 5 142 224,00 руб.

Денежные средства, находящиеся на счетах (во вкладах) в Банках: 5 наличных – 293,80 кв. м, 19,30 кв. м, 156,60 кв. м, 236,20 кв. м, 32,00 кв. м, доля в праве 4/9, Республика Коми.

Транспортные средства: 1 автомобиль марки «Renault Sandero», 2011 г.

Транспортные средства: 1 автомобиль марки «Renault Sandero», 2011 г. 1 автомобиль марки «Ford Focus», 2009 г.

Денежные средства, находящиеся на счетах (во вкладах) в Банках: 10 счетов – 232 865,66 руб.

Многочисленность участия в организациях: ООО «Север», 100,00 %.

Информация о выложенных фактах достоверности сведений, представленных кандидатами

Денежные средства и драгоценные металлы, находящиеся на счетах и во вкладах в Банках: указаны кандидаты: 2 счета ТАО Сбербанк, сумма остатков – 500 руб. – результаты проверки не подтверждены.



**РУБАН
ГРИГОРИЙЕВИЧ**

Дата рождения – 02.01.1963

Место рождения – Коми АССР, Ижменский район, поселок Тон

Место жительства – Республика Коми, город Сыктывкар

Сведения об образовании – высшее, окончил Столичный государственный университет, 2007 год

Место работы, занимаемая должность (род занятий) – региональный отделение Политической партии «КОММУНИСТИЧЕСКАЯ ПАРТИЯ РОССИЙСКОЙ ФЕДЕРАЦИИ»

Выдвинул Политической партии КОММУНИСТИЧЕСКАЯ ПАРТИЯ РОССИЙСКОЙ ФЕДЕРАЦИИ

Член Политической партии КОММУНИСТИЧЕСКАЯ ПАРТИЯ РОССИЙСКОЙ ФЕДЕРАЦИИ

Источники и общая сумма доходов за 2020 год: ИУО Центр Коми культуры, УПФР в г. Сыктывкар Республика Коми – 504 972,75 руб.

Денежные средства, находящиеся на счетах (во вкладах) в Банках: 1 вкладчик – 780 кв. м, доля в праве 1/3, Республика Коми.

Транспортные средства: 1 автомобиль марки «BA3-2112.1», 2001 г.

Денежные средства, находящиеся на счетах (во вкладах) в Банках: 1 счет – 13 766,90 руб.

Информация о выложенных фактах достоверности сведений, представленных кандидатами

Денежные средства и драгоценные металлы, находящиеся на счетах и во вкладах в Банках: указаны кандидаты на счете ТАО Сбербанк, 13 799,00 руб., по результатам проверки – 1351,56 руб.



**САВАСТЬЯНОВА
ОЛЬГА ВИКТОРОВНА**

Дата рождения – 05.01.1960

Место рождения – Коми АССР, Усть-Вымский район, с/пос. Мадар

Место жительства – Республика Коми, город Сыктывкар

Сведения об образовании – высшее, окончила Высшее профессиональное училище № 48 КРС, 1978 год; Коми олеум «Ам» (Золотая государственная профессиональная школа), 1983 год

Место работы, занимаемая должность (род занятий) – государственное учреждение «Служба занятости Республики Коми», первый заместитель. Государственной Думы Федерального Собрания Российской Федерации. Заместитель председателя Комитета Государственной Думы по контролю и Регламенту

Выдвинул Всероссийской политической партии «ЕДИНАЯ РОССИЯ»

Член Общероссийской общественной-государственной организации «Союз женщин России», заместитель председателя Общероссийского общественного государственной организации «Союз женщин России»

Источники и общая сумма доходов за 2020 год: Амларга Государственного Совета Республики Коми, Ижменское трудовое, занятости и социальной защиты Республики Коми, ТУО «Сыктывкар Республика Коми, ИУО РК «СК-94» – 8 807 994,00 руб.

Денежные средства, находящиеся на счетах (во вкладах) в Банках: 5 счетов – 41 292,70 руб.

Транспортные средства: 1 автомобиль марки «Nissan Qashqai», 2017 г.

Денежные средства, находящиеся на счетах (во вкладах) в Банках: 4 счета – 13 799,99 руб., по результатам проверки – 249,21 руб.

Информация о выложенных фактах достоверности сведений, представленных кандидатами

Денежные средства и драгоценные металлы, находящиеся на счетах и во вкладах в Банках: указаны кандидаты на счетах ТАО Сбербанк, сумма остатков – 13 799,99 руб., по результатам проверки – 249,21 руб.



**САЛАДИНА
ТАТЬЯНА АЛЕКСЕЕВНА**

Дата рождения – 28.01.1964

Место рождения – Республика Коми, город Сыктывкар

Место жительства – Республика Коми, город Сыктывкар

Сведения об образовании – высшее, окончила Коми республиканский академический государственной службы и управления при Главе Республики Коми, 2005 год

Место работы, занимаемая должность (род занятий) – государственный Совет Республики Коми, депутат, председатель Постоянной комиссии по вопросам жилищно-коммунального хозяйства

Выдвинул Социалистической политической партии «СТРАВЕДИЛИВАЯ РОССИЯ – ПАТРИОТЫ – ЗА ПРАВДУ»

Член Социалистической политической партии «СТРАВЕДИЛИВАЯ РОССИЯ – ПАТРИОТЫ – ЗА ПРАВДУ», Председатель Совета регионального отделения партии в Республике Коми

Источники и общая сумма доходов за 2020 год: Амларга Государственного Совета Республики Коми, УПФР в г. Сыктывкар Республика Коми, Ижменское трудовое, занятости и социальной защиты Республики Коми, ТУО «Сыктывкар Республика Коми, ИУО РК «СК-94» – 6 483 038,90 руб.

Транспортные средства: 2 автомобиля марки «Toyota Rav 4», 2007 г., «Mercedes Benz CLK 250», 2014 г.

Денежные средства, находящиеся на счетах (во вкладах) в Банках: 11 счетов – 234 202,50 руб.

Целевые бонусы: 27 облигаций, Министерство финансов Российской Федерации – 1 924 645,90 руб.

Информация о выложенных фактах достоверности сведений, представленных кандидатами

Денежные средства и драгоценные металлы, находящиеся на счетах и во вкладах в Банках: указаны кандидаты на счетах ТАО Сбербанк, сумма остатков – 13 799,99 руб., по результатам проверки – 249,21 руб.

Денежные средства и драгоценные металлы, находящиеся на счетах и во вкладах в Банках: указаны кандидаты на счетах ТАО Сбербанк, сумма остатков – 13 799,99 руб., по результатам проверки – 249,21 руб.

Информация о выложенных фактах достоверности сведений, представленных кандидатами

Денежные средства и драгоценные металлы, находящиеся на счетах и во вкладах в Банках: указаны кандидаты на счетах ТАО Сбербанк, сумма остатков – 13 799,99 руб., по результатам проверки – 249,21 руб.

Денежные средства и драгоценные металлы, находящиеся на счетах и во вкладах в Банках: указаны кандидаты на счетах ТАО Сбербанк, сумма остатков – 13 799,99 руб., по результатам проверки – 249,21 руб.

Денежные средства и драгоценные металлы, находящиеся на счетах и во вкладах в Банках: указаны кандидаты на счетах ТАО Сбербанк, сумма остатков – 13 799,99 руб., по результатам проверки – 249,21 руб.

Денежные средства и драгоценные металлы, находящиеся на счетах и во вкладах в Банках: указаны кандидаты на счетах ТАО Сбербанк, сумма остатков – 13 799,99 руб., по результатам проверки – 249,21 руб.

Денежные средства и драгоценные металлы, находящиеся на счетах и во вкладах в Банках: указаны кандидаты на счетах ТАО Сбербанк, сумма остатков – 13 799,99 руб., по результатам проверки – 249,21 руб.



**ФИЛИПЧУК
ВИКТОР ВАЛАДИМИРОВИЧ**

Дата рождения – 03.02.1973

Место рождения – Коми АССР, город Сыктывкар

Место жительства – Республика Коми, город Сыктывкар

Сведения об образовании – высшее, окончил Санкт-Петербургское государственное лесотехническое училище имени С.М. Кирова, 2000 год

Место работы, занимаемая должность (род занятий) – Ассоциация Общественно-«Лизинговое» компания Республики Коми, генеральный директор

Выдвинул Политической партии «ЕДИНАЯ РОССИЯ»

Член Политической партии «ЕДИНАЯ РОССИЯ»

Источники и общая сумма доходов за 2020 год: ОУОУ ВО «СГУ» им. Пятисеми Серокана, Администрация Главы Республики Коми, ГОУ ВО «КРАСНУЮ», ООО «Ижевская» – 3 992 180,65 руб.

Денежные средства, находящиеся на счетах (во вкладах) в Банках: 2 вклада – 41,90 кв. м, 26,28 кв. м, Республика Коми, не установленное имущество – 1 – 106,90 кв. м, Республика Коми.

Транспортные средства: 2 автомобиля марки «Toyota Rav 4», 2007 г., «Mercedes Benz CLK 250», 2014 г.

Денежные средства, находящиеся на счетах (во вкладах) в Банках: 11 счетов – 234 202,50 руб.

Целевые бонусы: 27 облигаций, Министерство финансов Российской Федерации – 1 924 645,90 руб.

Информация о выложенных фактах достоверности сведений, представленных кандидатами

Денежные средства и драгоценные металлы, находящиеся на счетах и во вкладах в Банках: указаны кандидаты на счетах ТАО Сбербанк, сумма остатков – 13 799,99 руб., по результатам проверки – 249,21 руб.

Денежные средства и драгоценные металлы, находящиеся на счетах и во вкладах в Банках: указаны кандидаты на счетах ТАО Сбербанк, сумма остатков – 13 799,99 руб., по результатам проверки – 249,21 руб.

Денежные средства и драгоценные металлы, находящиеся на счетах и во вкладах в Банках: указаны кандидаты на счетах ТАО Сбербанк, сумма остатков – 13 799,99 руб., по результатам проверки – 249,21 руб.

Денежные средства и драгоценные металлы, находящиеся на счетах и во вкладах в Банках: указаны кандидаты на счетах ТАО Сбербанк, сумма остатков – 13 799,99 руб., по результатам проверки – 249,21 руб.

Денежные средства и драгоценные металлы, находящиеся на счетах и во вкладах в Банках: указаны кандидаты на счетах ТАО Сбербанк, сумма остатков – 13 799,99 руб., по результатам проверки – 249,21 руб.

Денежные средства и драгоценные металлы, находящиеся на счетах и во вкладах в Банках: указаны кандидаты на счетах ТАО Сбербанк, сумма остатков – 13 799,99 руб., по результатам проверки – 249,21 руб.

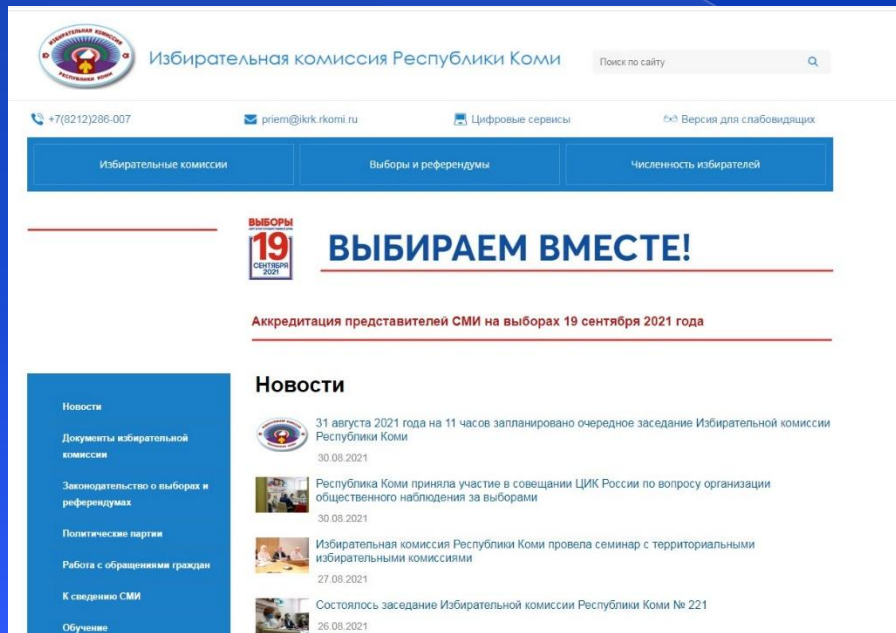
Денежные средства и драгоценные металлы, находящиеся на счетах и во вкладах в Банках: указаны кандидаты на счетах ТАО Сбербанк, сумма остатков – 13 799,99 руб., по результатам проверки – 249,21 руб.

www.komi.izbirkom.ru

vk.com/izbirkomkomi

Сайт Избирательной комиссии Республики Коми

Группа Избирательной комиссии Республики Коми в социальной сети «ВКонтакте»



The screenshot shows the official website of the Election Commission of the Republic of Komi. At the top left is the logo of the commission. The header includes the name "Избирательная комиссия Республики Коми" and a search bar. Below the header, there are navigation buttons for "Избирательные комиссии", "Выборы и референдумы", and "Численность избирателей". A prominent banner features the text "ВЫБИРАЕМ ВМЕСТЕ!" and "19 СЕНТЯБРЯ 2021" with a small icon of a ballot box. Below the banner, there is a section titled "Аккредитация представителей СМИ на выборах 19 сентября 2021 года". The main content area is titled "Новости" and lists several news items with dates and brief descriptions, such as "31 августа 2021 года на 11 часов запланировано очередное заседание Избирательной комиссии Республики Коми" and "Республика Коми приняла участие в совещании ЦИК России по вопросу организации общественного наблюдения за выборами". A sidebar on the left contains a menu with items like "Новости", "Документы избирательной комиссии", "Законодательство о выборах и референдумах", "Политические партии", "Работа с обращениями граждан", "К сведению СМИ", and "Обучение".



The screenshot shows the VKontakte group page for the Election Commission of the Republic of Komi. The header features the commission's logo and the text "ИЗБИРАТЕЛЬНАЯ КОМИССИЯ РЕСПУБЛИКИ КОМИ". Below the header, there is a profile picture of the group, the name "Избирательная комиссия Республики Коми", and a button to "Открыть" the group. The main content area is titled "Информация" and "Свежие новости". It contains a description of the group: "Официальная группа Избирательной комиссии Республики Коми." and a paragraph stating: "Здесь можно ознакомиться с информацией о деятельности Избирательной комиссии Республики Коми и территориальных избирательных комиссий в Республике Коми, получить информацию о проводимых мероприятиях, задать интересующие вопросы." Below this, there is a note: "Обращаем внимание, что страница не предназначена для обращений в Избирательную комиссию Республики Коми." On the right side, there is a sidebar with a search bar and several menu items: "Написать сообщение", "Управление", "Сообщения", "Статистика", "Комментарии", "Упоминания", and "Управление историями".