

# Вводное занятие

# О КОМПАНИИ

- Консалтиновые услуги
- Обучение профессиональных трейдеров
- Повышение финансовой грамотности населения
- Биржевая аналитика
- Торговля на финансовых рынках

# Работа в компании



# Мировые финансовые рынки



Фондовый



Товарно-сырьевой



Валютный

# Фондовый



# Товарно сырьевой



# Валютный

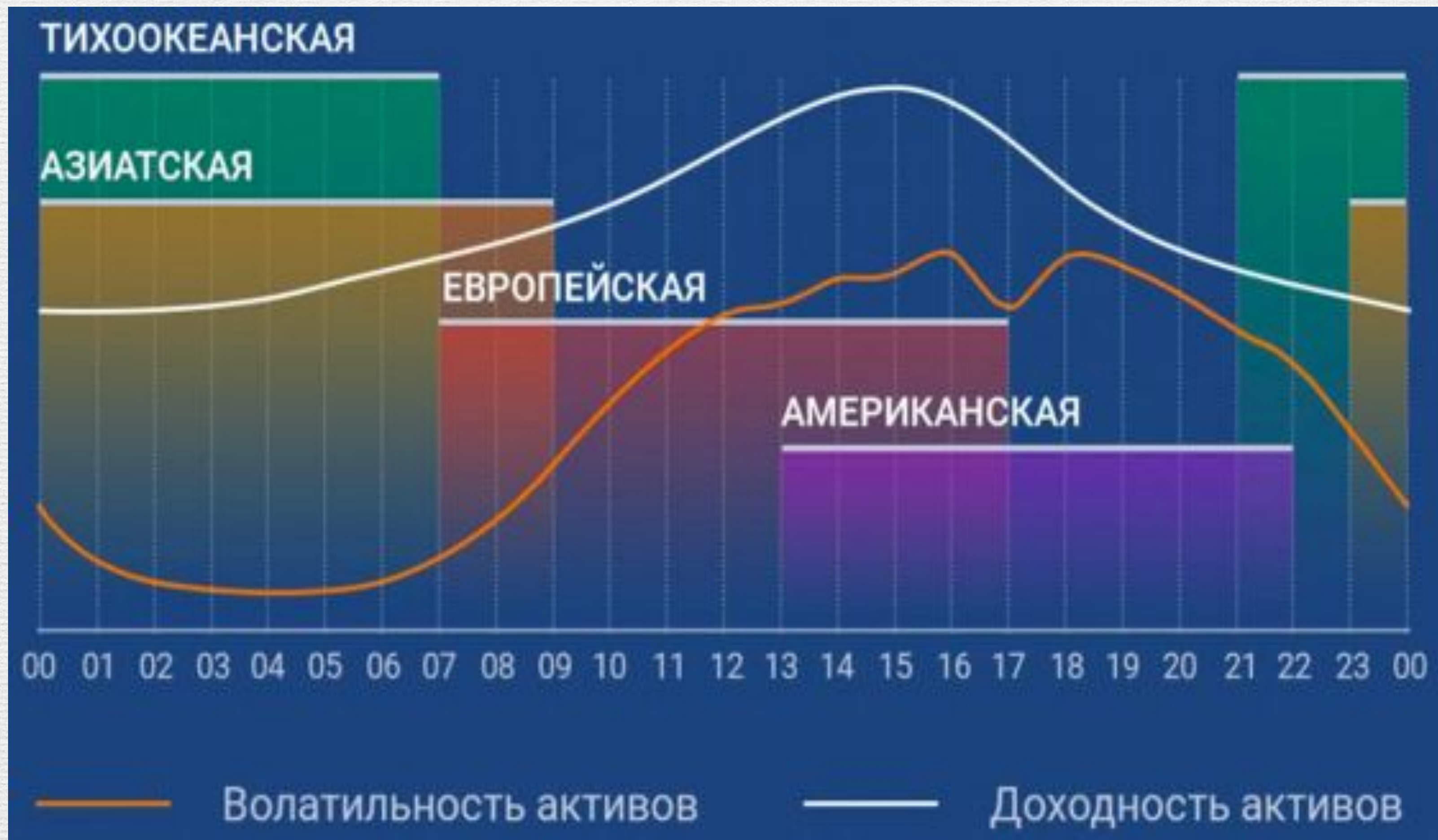


# Оборот валютного рынка





24/5



# ЛИКВИДНОСТЬ



# Доступность



# Участники финансовых рынков



# Банки



# Экспортеры-импортеры



# Фонды



# Частные инвесторы





# Мировые валюты

- JPY
- CAD
- NOK
- ZAR
- USD

- EUR/USD

- GBP/USD

# Валютные пары

- USD/CHF

- USD/JPY

- AUD/USD

- EUR/CAD

- EUR/GBP

- NZD/CAD

- GBP/JPY

# Котировка

Котировка- цена товара

- $\text{EUR/USD} = 1.08712$       прямая котировка
- $\text{USD/RUR} = 72.84996$       обратная котировка
- $\text{AUD/CHF} = 0.63098$       кросс курс

# Лот

Ордер

EURUSD

1.4732  
1.4730

1.4724  
1.4718  
1.4713  
1.4707  
1.4701  
1.4696  
1.4690  
1.4684  
1.4679

Символ: EURUSD, EURO vs US DOLLAR

Объем: 0.01

Стоп лосс: 0.01

Тейк профит: 0.0000

Комментарий:

Тип: 1.00

Исполнение по рынку

Стандартный лот  
100 000 единиц

0/1.4732

Sell by Market Buy by Market

Внимание! При исполнении ордера по рынку цена будет определена дилером.

# Пункт

• EUR/USD = 1.08712

• USD/RUR = 72.84996

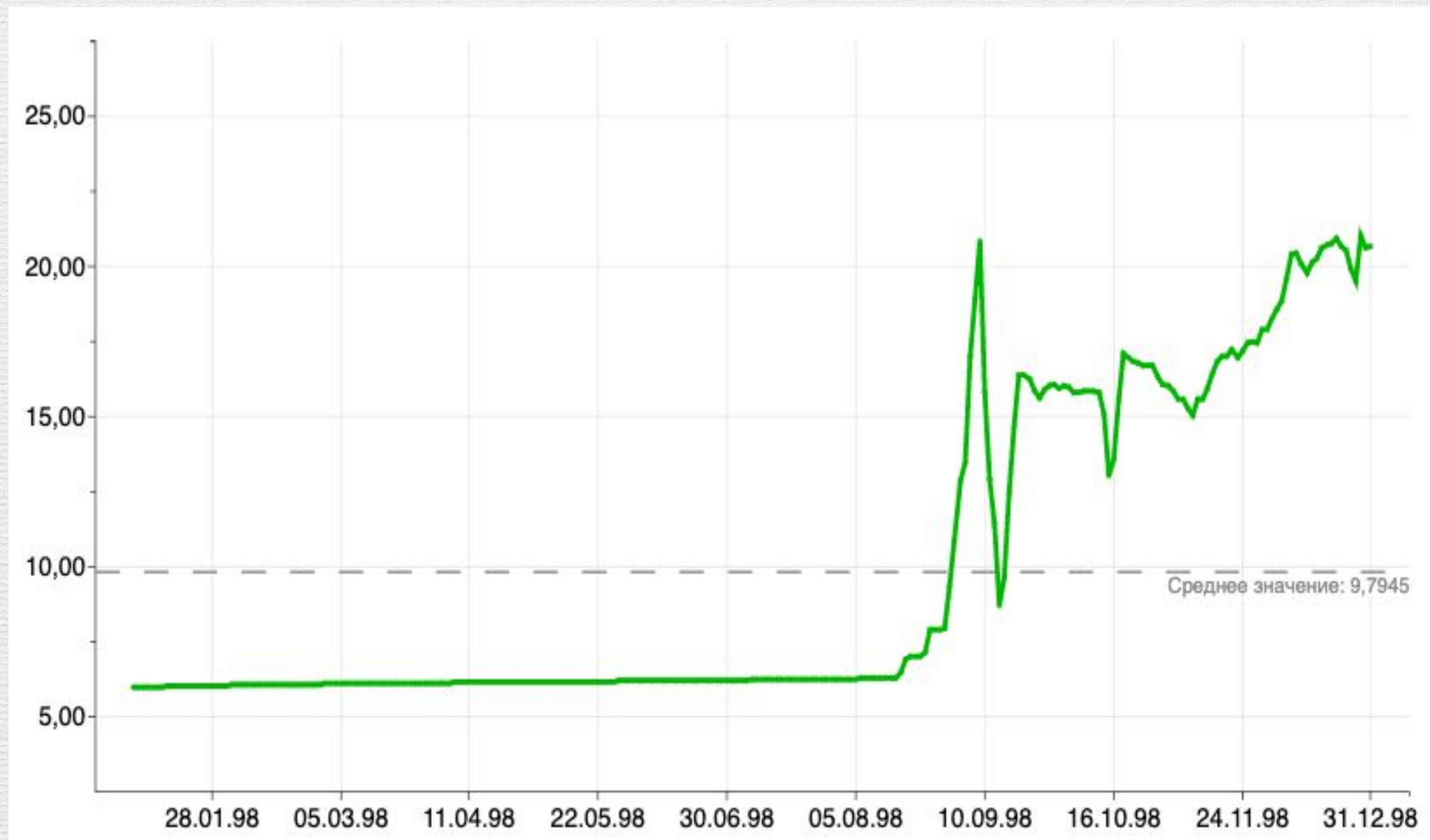
Пункт(pips)



# Маржинальное плечо



# Кризис 1998 г

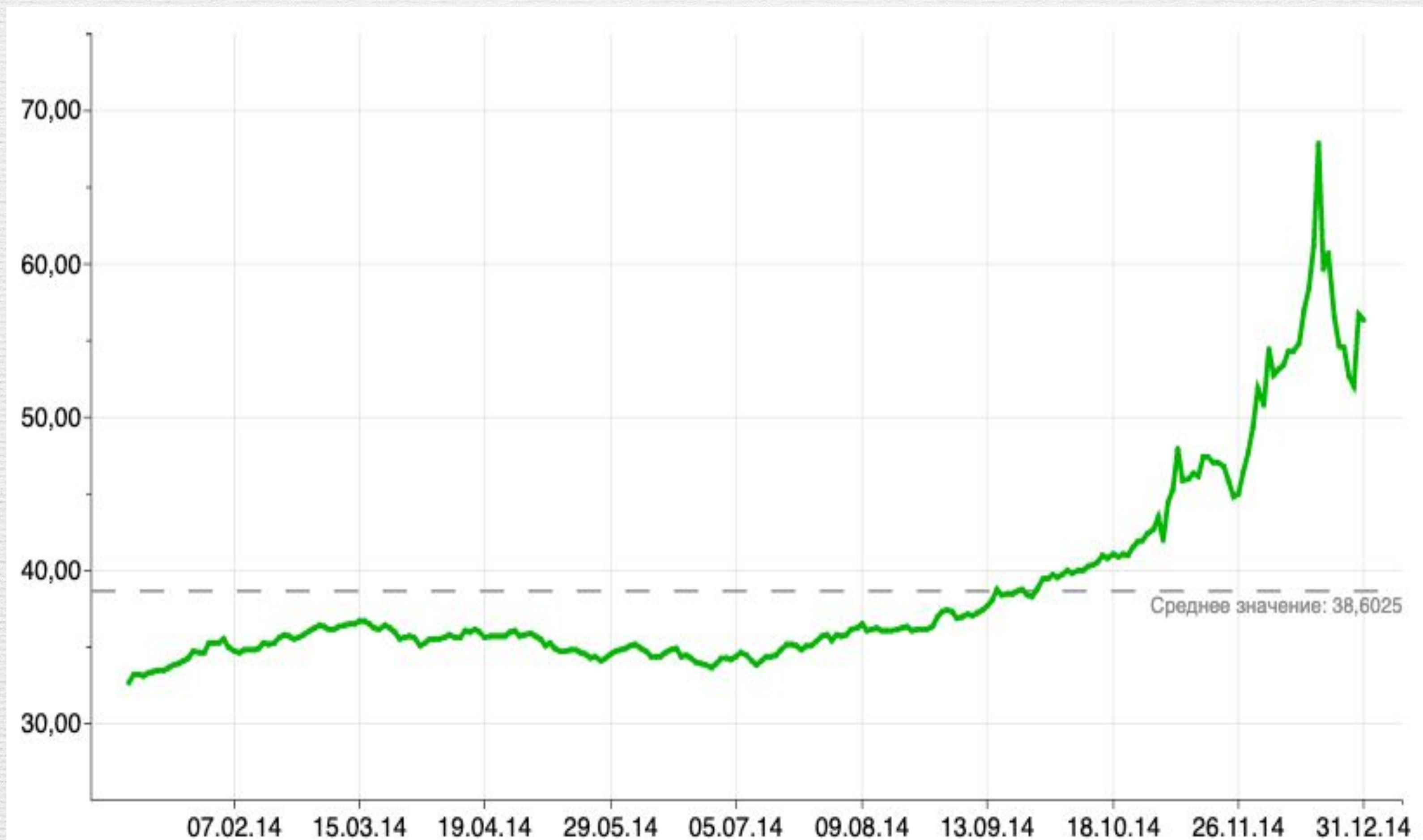


# Кризис 2008 г





# Кризис 2014 г



# Кризис 2020 г ?

