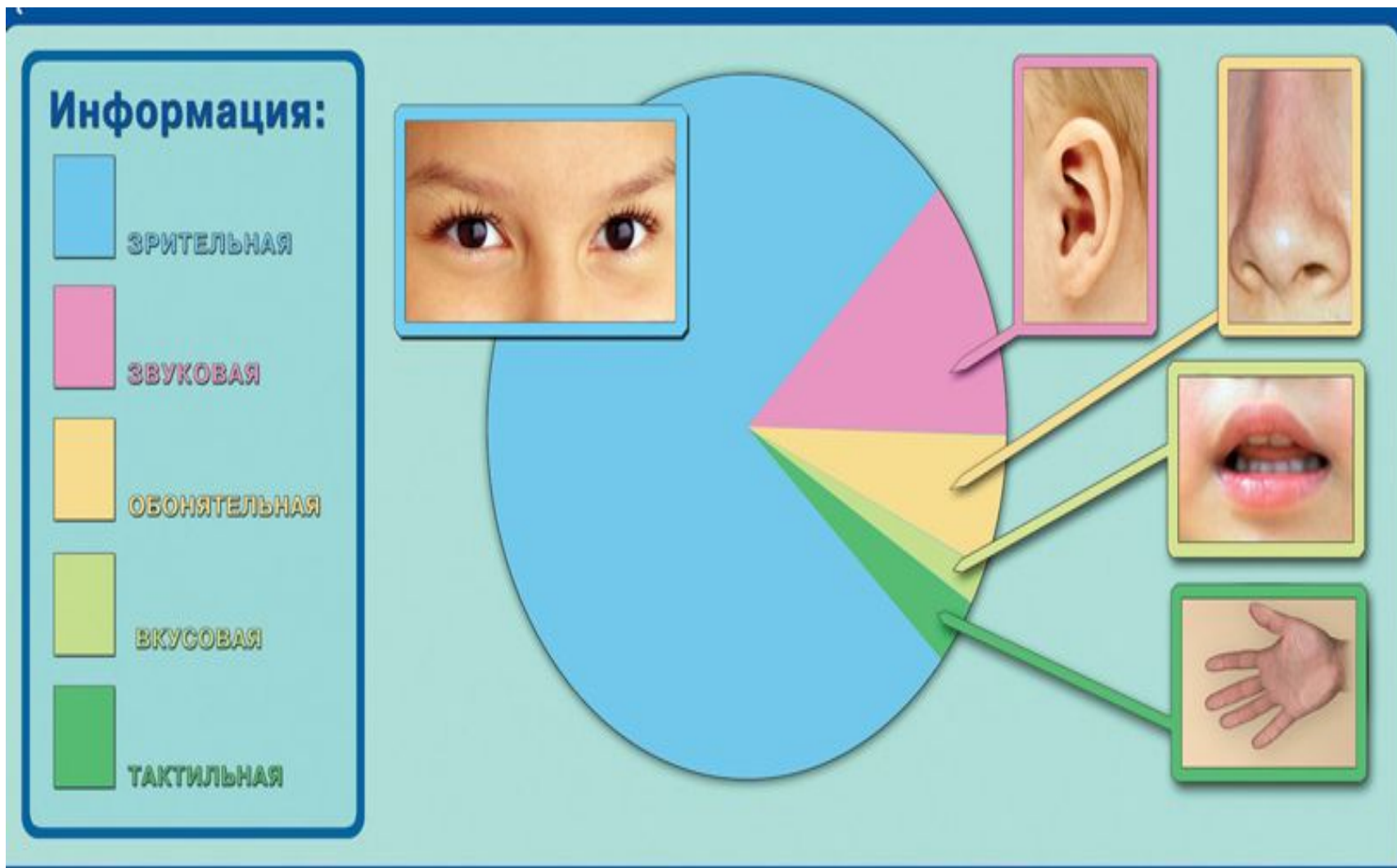


# КЛЮЧЕВЫЕ ПРОЦЕССЫ МОДЕРАЦИИ

Визуализация



# КАК МЫ ПОЛУЧАЕМ ИНФОРМАЦИЮ






# Визуализация -

метод представления информации в виде оптического изображения (рисунков, фотографий, графиков, диаграмм, схем, таблиц, карт и т. д.)

См. Википедию



# ВИЗУАЛИЗАЦИЯ

**Визуализация** – представление информации в наглядном виде. Текстовую информацию представляют в виде списков, таблиц, диаграмм, снабжают иллюстрациями (фотографиями, схемами, рисунками).

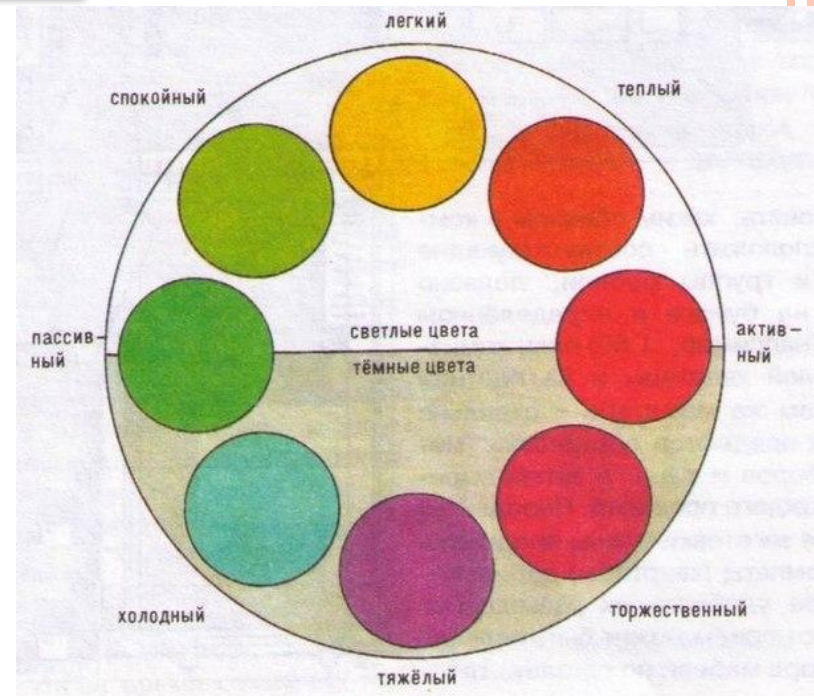
## Визуализация информации

Список

Таблица

Диаграмма

Иллюстрация



Диаграмма, поясняющая психологическую характеристику цвета.

Включение визуализации в образовательный процесс позволяет активно задействовать мощный зрительный канал получения информации.



- Для визуализации можно использовать привычные цветные мелки, разноцветные карточки, наклейки, вырезки из журналов, акварельные краски, материалы для лепки и другие подходящие для этой цели предметы.
- Театрализация представления результатов обсуждения также обеспечит яркий визуальный эффект и прочное запоминание материала.
- На самом деле, варианты представления процесса и результатов обучения безграничны, точнее, определяются задачами каждого раздела образовательной деятельности и ограничиваются исключительно фантазией педагога, обучающихся и ресурсными возможностями.

