



Обществознание интенсив

НАЧАЛО ВАШЕГО ПУТИ!!!

С чего начать??

- Общество хорошо тем, что заранее поделено на блоки: «Человек», «Общество», «Экономика», «Политика», «Право» и т.д. Это намного облегчает процесс запоминания.



Первое!!

- Расписать план занятий
- Не ставить Наполеоновских планов
- Слушать меня
- Распечатать кодификатор



Кодификатор!!

- Смотрим его
- Выбираем в нём блок (первый желательно)
- Просматриваем темы блока, озакамливаемся
- Понимаем, что что-то как-то очень много всего
- Слушаем меня, я говорю, что всё нормально




Что дальше?

- Начинаем изучать тему, используя разные источники (об источниках позже). Так будет намного понятнее. Книги, справочники, другие материалы.



Очень важно!!

- Конспектируем всё!!!
- Время на это будет у вас!!
- Не просто читать, а конспектировать.
- Если вы супер-человек, пересказывать самому себе/друзьям/родителям.



Закрепить на практике!

- После такого хорошенького изучения темы, решаем тесты.



Что такое хорошее изучение темы?

- Прочитать блок в книге
- Прочитать этот же блок в первом справочнике, во втором справочнике
- Выучить (наизусть) этот же блок в справочнике




А что решать?

Задания ИМЕННО по этой теме, которую вы изучили. Я буду давать их для каждого блока отдельно.



Повторение

- Конспекты пересматривать (если хороший почерк)
- Перечитывать темы в справочнике
- В книге уже не перечитывать
- Повторять обязательно! Раз в месяц перечитывать тему как минимум (по справочнику).



Хороший способ повторения

- Слушать мои уроки.
- Всё будет в записи. Просто ложитесь на диван, включаете видео и смотрите, смотрите, смотрите, пока наизучать не будете знать.
- Красивые презентации, где всё схематично и понятно (я сделал целую кучу, очень качественных, со всей нужной информацией).



Классный способ!

- Слушать аудио!!
- Буду высылать вам отдельно аудио каждого урока, чтобы вы могли его слушать по дороге домой, в школу, по своим делам. Это очень помогает! Также буду высылать вам другие материалы для прослушивания.



План!!

- По каждой пройденной теме мы будем составлять план! Это очень помогает структурировать знания! К концу курса будем уметь составлять план по ЛЮБОЙ теме!



Почему все боятся терминов?

- Потому что всем кажется, что их надо учить...
- Учить термины просто так не надо! Термины ИЗУЧАЮТСЯ вместе со всем остальным материалом.




Сложное простыми словами

Познание – процесс получения знаний. Всё понятно и просто! Остальные термины также можно простыми словами объяснить. Эти заниматься мы и будем.



Проблемы с экономикой?

- Для этого есть отдельный учебник!! Липсиц И.В.



Ещё одна проблема – эссе.

- Где их брать??
- Подписаться на РИА новости, читать
- (Если сдаёте историю, то вообще проблем не будет)
- Когда читаете литературу (или вспоминаете) для подготовки к русскому, **ОБРАЩАТЬ ВНИМАНИЕ!!**



- Даже уроки географии подойдут 😊
- Личный опыт
- Фанатзия
- Биографии известных людей (как отдых)



Про экспертов

- Не бояться
- Их действия регламентированы
- Находятся в свободном доступе
- Секрета в критериях нет
- Памятка для экспертов
- Просто сверяют свои ответы с вашими



О самом экзамене

- Писать много, развёрнуто, понятно, аккуратно
- Всё нумеровать, красиво оформлять
- В мае ещё 10 раз поговорим на эту тему



- Старайтесь облегчить жизнь эксперту (красиво писать, понятно располагать материал, отмечать, выделять всё)



Очень важно!

- УЧИТЕСЬ БЫСТРО ПИСАТЬ!!!



Шпоры

- Ближе к экзамену подробно поговорим))



Список тем

- Познание и истина
- Полномочия органов власти
- Виды юридических лиц
- Макроэкономика
- Федеральные, региональные, местные налоги
- Мышление, сознание
- Политические партии и движения
- Особенности труда несовершеннолетних

- Конституция
- Мировая экономика
- Методы научного познания
- Культура
- Формы правления
- Политическое лидерство
- Фазы экономического цикла
- Факторы спроса и предложения
- Инфляция

- Вмешательство государства в экономику
- Экономика как наука
- Экономический рост и развитие
- Военная обязанность
- Конкуренция
- Рынок
- Торговля
- Безработица
- Тарифное и нетарифное регулирование
- Конкуренция
- Уголовный и гражданский процесс
- Законотворчество

- Нарешивайте как можно больше тестов, там проверяют скорее не ваши знания, а ваше умение понимать логику составителей. Уделите побольше времени 24, 28 и 29 заданиям второй части, тут нужно, опять же, набить руку (сколько решать).



Материалы!!

- Справочники:
- Баранов (любовь всей моей жизни)
- Котова, Лискова
- Маркин (маленькая книжечка)



Баранова

П. А. Баранов
А. В. Воронцов
С. В. Шевченко



ОБЩЕСТВОЗНАНИЕ

НОВЫЙ
ПОЛНЫЙ

СПРАВОЧНИК

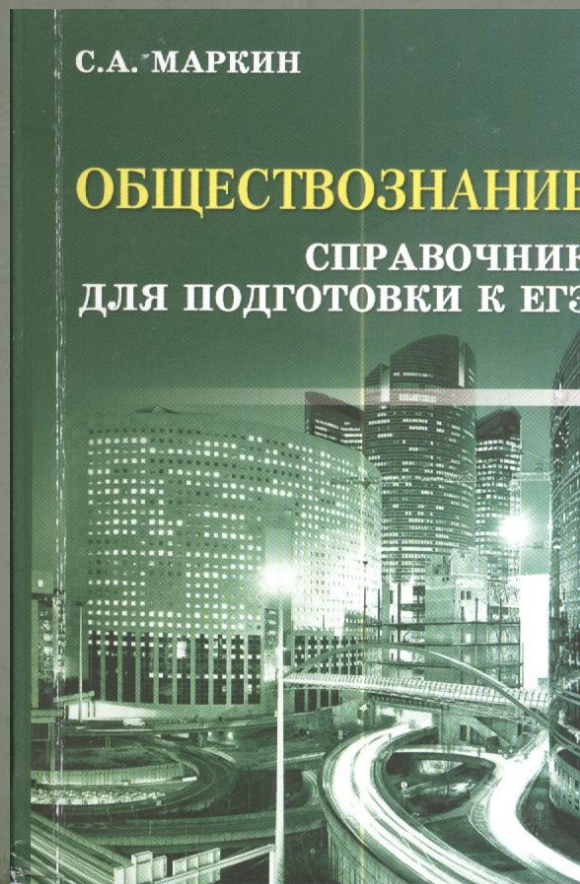
для
ПОДГОТОВКИ

к **ЕГЭ**

! САМЫЙ
ПОПУЛЯРНЫЙ
СПРАВОЧНИК
для подготовки
к ЭКЗАМЕНАМ

100
БАЛЛОВ

Котова, Лискова



НАЦИОНАЛЬНАЯ
КОНТРОЛЬНО-
ДИАГНОСТИЧЕСКАЯ
ЛАБОРАТОРИЯ™

ФГОС

11

— КЛАСС —

ЕГЭ

О. А. КОТОВА, Т. Е. ЛИСКОВА

ОБЩЕСТВОЗНАНИЕ

— МОДУЛЬНЫЙ ТРИАКТИВ-КУРС —

2-е издание

1
УЧЕБНО-
ДИАГНОСТИЧЕСКАЯ
КНИГА

2
ТРЕНИРОВОЧНЫЕ
ЗАДАНИЯ

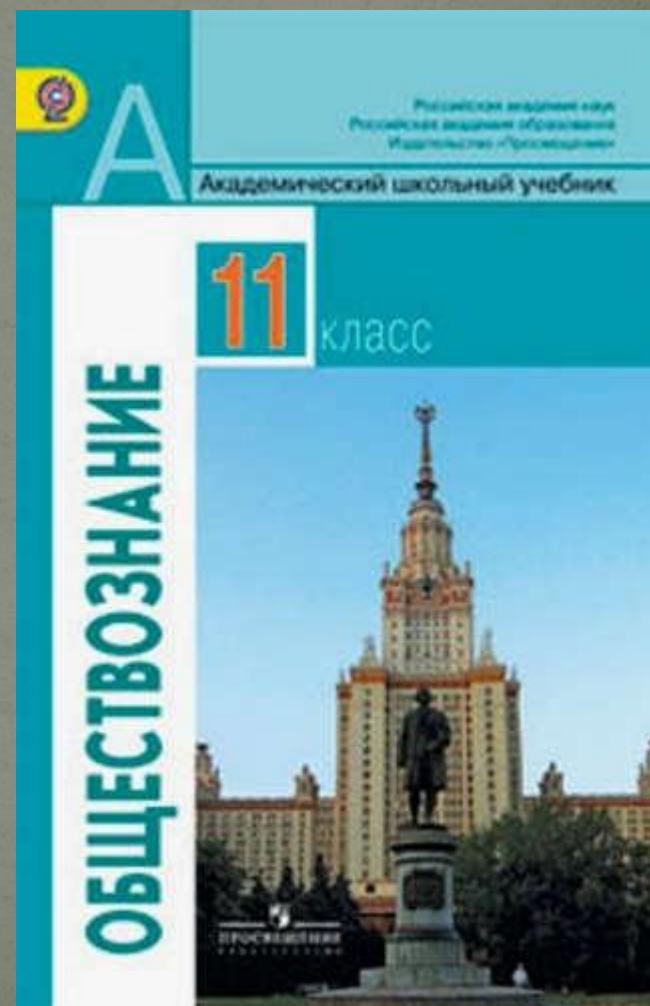


3
ИТОГОВЫЕ
ПРОВЕРочНЫЕ
РАБОТЫ

НАЦИОНАЛЬНОЕ
ОБРАЗОВАНИЕ

ozon.ru

The cover is red with a large silver shield in the center containing the number 11 and the text '— КЛАСС —'. The shield is flanked by 'ФГОС' and 'ЕГЭ'. Below the shield, the authors' names and the title 'ОБЩЕСТВОЗНАНИЕ' are prominently displayed. A grey banner below the title reads '— МОДУЛЬНЫЙ ТРИАКТИВ-КУРС —' and '2-е издание'. At the bottom, three yellow icons (a book, a paper airplane, and a star) represent the three components of the course: 'УЧЕБНО-ДИАГНОСТИЧЕСКАЯ КНИГА', 'ТРЕНИРОВОЧНЫЕ ЗАДАНИЯ', and 'ИТОГОВЫЕ ПРОВЕРочНЫЕ РАБОТЫ'. Logos for the National Control and Diagnostic Laboratory and National Education are also present, along with the Ozon.ru logo.

- Книги!
- Боголюбов :))



Бумага

- Всё покупать, печатать, с ПК не читать ничего.. 😞



Ежедневник!!

- Максимально авторский курс
- Понедельник – русский
- Вторник – мы с вами обществом занимаемся
- Среда – третий предмет
- Четверг – мы с вами обществом занимаемся))
- Пятница – третий предмет
- Субботу – третий предмет
- Воскресенье – мы с вами обществом занимаемся))



Распорядок дня

7:00 – встать

7:00-8:00 – покушать, собраться, дойти до школы (по дороге слушать лекции мои)

8:00 – 13:00 – заниматься в школе
ОБЩЕСТВОЗНАНИЕМ!!!!!!!!!!!!!!!!!!!!!!!!!!!!!!

13:00-14:00 – дорога домой со школы, покушать, раздеться (по дороге слушать лекции мои)



- 14:00-15:00 – отдых. Я слушал лекции по истории, обществознанию.
- 15:00 – 17:00 – занятия
- 17:00 – 19:00 – вебинарчик со мной :)))
- 19:00-20:30 – отдых
- 20:30 – 22:30 – занятия
- 22:30 – 23:00 – сделать все дела перед сном
- 23:00 – 7:00 - сон



Каждый день план!!

- Делать план, что прочитать, что прорешать, обязательно!! Даже сколько страниц прочитать, вариантов прорешать. Записываем это и вычёркиваем по мере выполнения.



- Да, тяжело, но 8 месяцев можно потерпеть. Потом будет намного проще.



Что нас ждёт на курсе??

- 1) Весь материал, которого хватит для того, чтобы сдать на 100 баллов (мне хватило)
- 2) Регулярные онлайн занятия (я два года ездил по СПб, неудобно 😊), ТРИ раза в неделю (воскресенье, вторник, четверг). Через день.



- 3) Презентации, очень подробные, качественные, оригинальные (в интернете всякий мусор, пришлось ради вас постараться).
- 4) Все записи уроков будут у вас, видео + аудио (для прослушивания в дороге или когда устанете).



- 5) Личная связь со мной через ВК
- 6) Домашние задания (куда без них). Регулярно высылаются, регулярно проверяются.
- 7) Уроки, которые длятся дольше нормы, потому что я просто люблю своих учеников ❤️



- Спасибо за время, которое мы провели вместе.



Записывайтесь на мои курсы.

Вместе мы подготовимся к ЕГЭ!)



- Начало – вторник.
- Проходим весь курс от 0 до 100 баллов.
- Первый блок – Человек и общество.
- Первая тема – Человек как результат биосоциальной эволюции.



