

Как вы думаете, что **ОБЩЕГО**
между этими словами?

аул


выселок

заимка

погост



Города и сельские поселения



Населённый пункт

— это место **постоянного** проживания людей, со всеми необходимыми для их жизни и работы условиями.



МОСКВА



Типы населённых пунктов



Городские поселения




Сельские поселения

Город

— это крупный населённый пункт, жители которого в основном заняты в промышленности, в торговле, в сфере услуг, в науке, в медицине.

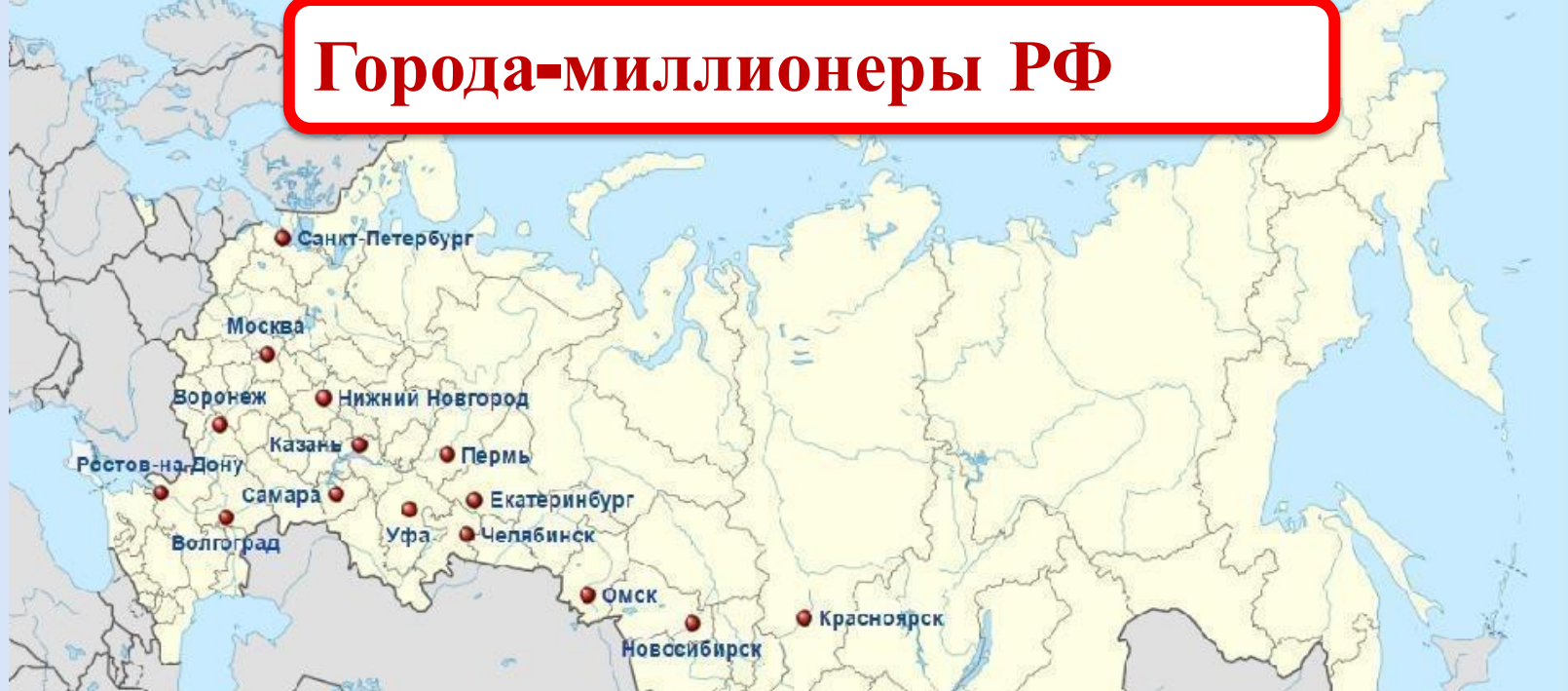


Характерные черты города



- проживание десятков и сотен тысяч людей (в крупных городах – миллионов);
- занятость населения в промышленности;
- много школ, музеев, театров;
- преобладание многоэтажных домов;
- хорошо развитый транспорт;
- проживает **50%** жителей Земли, в России – **73%**.

Города-миллионеры РФ



Москва

население 12 380 664 чел.
к 2016 г. + 50 538 чел. ↑



Екатеринбург

население 1 455 514 чел.
к 2016 г. + 11 075 чел. ↑



Челябинск

население 1 198 858 чел.
к 2016 г. + 6 864 чел. ↑



Ростов-на-Дону

население 1 125 299 чел.
к 2016 г. + 5 424 чел. ↑



Пермь

население 1 048 005 чел.
к 2016 г. + 6 129 чел. ↑



Санкт-Петербург

население 5 281 579 чел.
к 2016 г. + 55 889 чел. ↑



Нижний Новгород

население 1 261 666 чел.
к 2016 г. - 5 205 чел. ↓



Омск

население 1 178 391 чел.
к 2016 г. + 312 чел. ↑



Уфа

население 1 115 560 чел.
к 2016 г. + 4 584 чел. ↑



Воронеж

население 1 039 801 чел.
к 2016 г. + 7 419 чел. ↑



Новосибирск

население 1 602 915 чел.
к 2016 г. + 18 777 чел. ↑



Казань

население 1 231 878 чел.
к 2016 г. + 14 913 чел. ↑



Самара

население 1 169 719 чел.
к 2016 г. - 1 191 чел. ↓



Красноярск

население 1 082 933 чел.
к 2016 г. + 15 999 чел. ↑



Волгоград

население 1 015 586 чел.
к 2016 г. - 551 чел. ↓

Отметьте на карте города-миллионеры РФ

Ссылка: <https://learningapps.org/5793746>



Городские агломерации

An aerial photograph of a dense urban agglomeration, likely Tokyo, showing a vast expanse of high-rise buildings and skyscrapers under a clear blue sky. The Tokyo Skytree is visible in the distance on the right side.

- это компактное расположение городских поселений, **объединённых** между собой хозяйственными, трудовыми, культурно-бытовыми связями.




Сельское поселение



— это населённый пункт, который характеризуется **небольшой** численностью населения и занятостью населения в сельском хозяйстве.



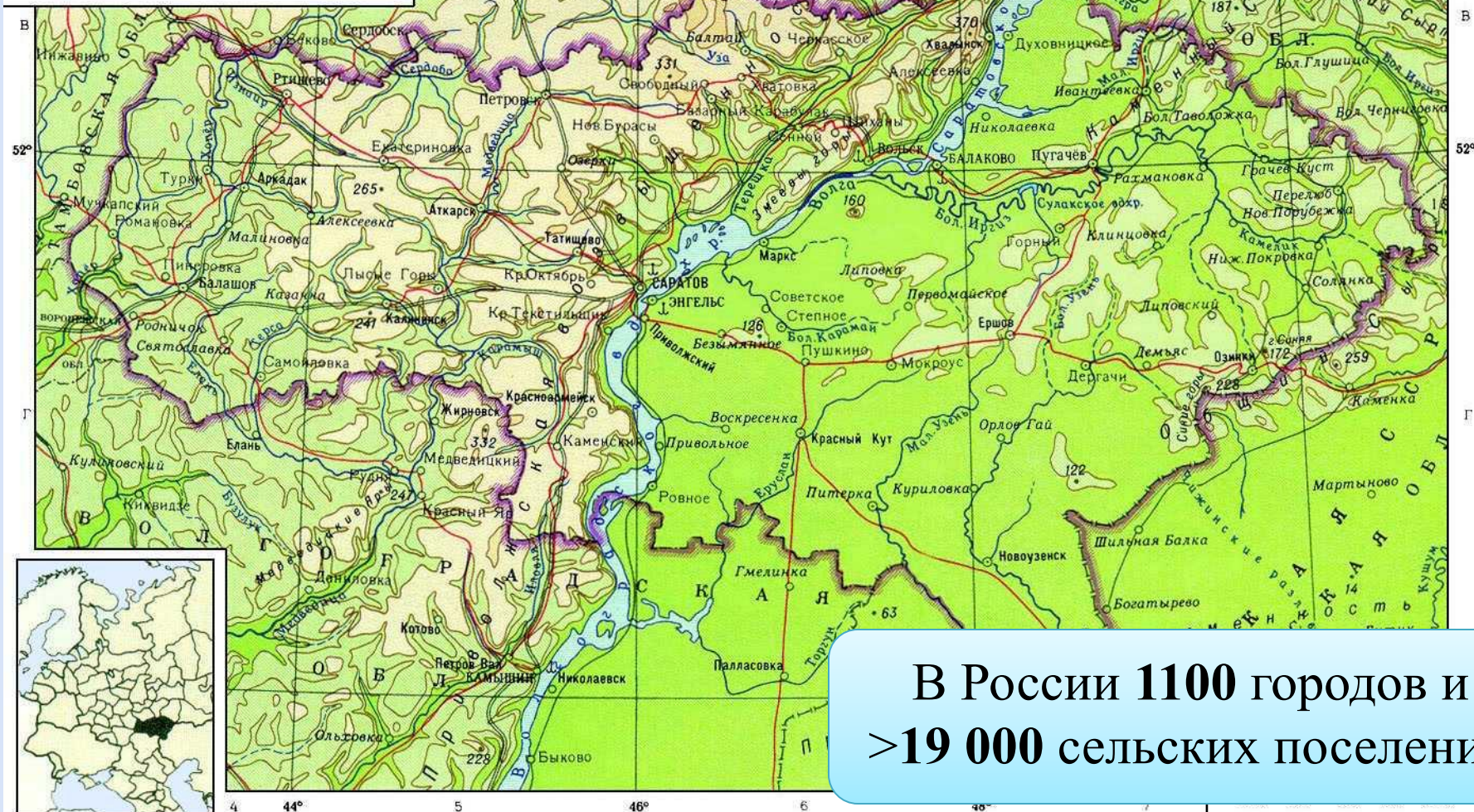
Характерные черты села



- занятость населения сельским хозяйством
- численность населения от нескольких десятков человек до нескольких тысяч
- мало школ, музеев, многоэтажных домов
- слаборазвитый транспорт

САРАТОВСКАЯ ОБЛАСТЬ

35 0 35 70 км



В России **1100** городов и **>19 000** сельских поселений

Различия

между городским и сельским поселениями

Критерий	Городское поселение	Сельское поселение
Географическое положение		
Численность населения		
Занятость населения		
Объекты культуры		
Другие социальные объекты		
Плотность застройки зданий		
Темп жизни		
Наличие удобств в квартирах/домах		
Экологическая обстановка		
Профессиональная востребованность		
Особенности общения		

Домашнее задание:



- ✓ Параграф 5 (читать, пересказывать),
- ✓ Выучить **определения**,
- ✓ Заполнить таблицу (письменно в тетради).