



Окружающий мир

урок - исследование

Есть у ребят зелёный друг,
Весёлый друг, хороший,
Он им протянет сотни рук
И тысячи ладошек.



ЛЕС

Их весной и летом
Мы видели одетыми.
А осенью с бедняжек
Сорвали все рубашки.
Но зимние метели
В меха их всех одели.

Деревья





Тема урока:

**Деревья
леса**



Цель урока:

Узнать и рассказать о жизни деревьев и их значении для человека.

Лес - это дом





Верхний ярус

средний ярус

нижний ярус

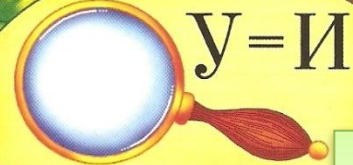


Берёза



Клён

Тополь



Липа



Ольха

Берёза



Сосна



Лиственница



1 группа:

Всем давным - давно
известно,
Эта девушка
прелестна.
Выше всех в тайге
она,
Это – стройная ...

Сосна



2 группа:

Есть у родственницы ёлки

неколючие иголки,

Но в отличие от ёлки,

оппадают те иголки.

Лиственница



3 группа:

Белый чёрным шит
Сарафан на ней.
Ветер к ней спешит,
Чешет кудри ей,
Зелена коса развивается,
В ярком солнышке купается.

Берёза



A decorative banner with a white, wavy, paper-like texture is centered on a light green background. The banner is flanked by green leaves and catkins. The text "Физкультминутка" is written in a bold, green, serif font with a white outline and a drop shadow effect. The background is a light green gradient with a pattern of small, semi-transparent green leaves on the left side.

Физкультминутка



Руки подняли и покачали –

Это деревья в лесу.

Руки согнули, кисти встряхнули,

Ветер сбивает росу.

В стороны руки, плавно помашем –

Это к нам птицы летят.

Как они сядут, тоже покажем,

Руки сложили назад.

Паспорт растения

1. Название растения
2. Адрес его проживания
3. Характеристика:
 - какой ствол у дерева
 - форма листьев, плодов, семян
4. Особые приметы
5. Польза



Подведение итогов:

- 1. Выводы по уроку.**
- 2. Рефлексия.**
- 3. Ваши предложения.**



Значение леса

- ◆ Источник древесины.
- ◆ Источник топлива.
- ◆ Аптека для людей.
- ◆ Место отдыха.

Дуб



Клён



Тополь



Осина



Ясень



Правила поведения в лесу

Нельзя кричать в лесу, пугая животных и птиц.

Они могут оставить свое потомство, которое без материнской заботы погибнет.

Не следует рвать цветы. Лесные цветы быстро вянут.

Не нужно ломать деревья, кусты, от этого они сохнут и погибают.

Не стоит ловить бабочек, жуков и других животных.

Нельзя в лесу сорить. Уходя из леса, убирайте за собой мусор. Пожар может возникнуть даже от осколка стекла.



Домашнее задание

Подготовить паспорт одного из деревьев.



Рефлексия

- Я знал(а), что ...
- Я узнал(а), что...
- Я хочу узнать...