

Навчання
грамоти
Письмо

СЬОГОДН
03.09.2018

Урок
№20

Всім.ppt
Нова українська школа



Написання малої букви

у

Сьогодні
03.09.2018

Написання малої

Всім.ppt
Нова українська школа

Який дощ іде – літній чи осінній? Теплий чи холодний, чому?



СЬОГДН
03.09.2018

Написання малої

Всім.ppt
Нова українська школа

Доберіть с туди де звучить звук у



Папуг
а,
удав,
дуб

СЬОГДН
03.09.2018

Написання малої

Всім.ppt
Нова українська школа

Обведемо штриховані є помилки в зображенні. Що вони означають?

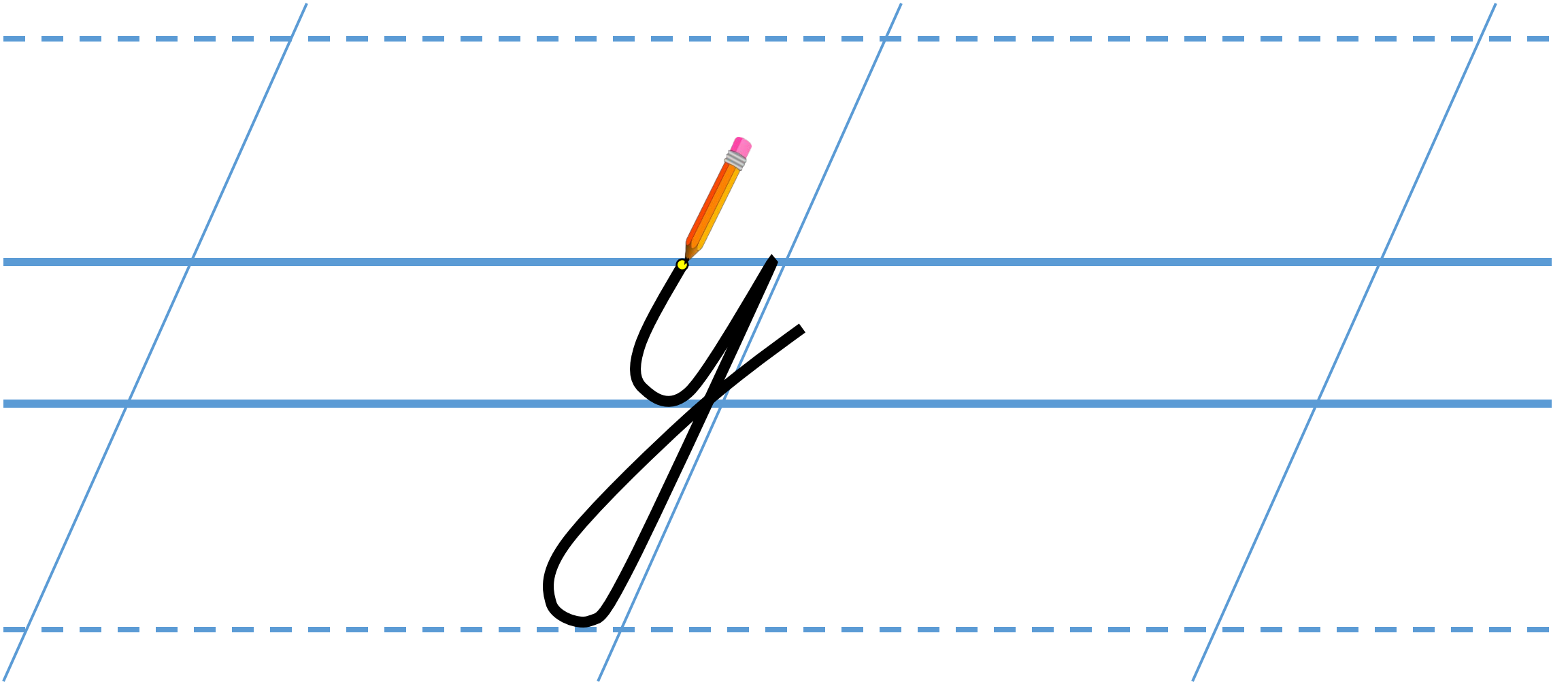


СЬОГОДН
03.09.2018

Написання малої

Vсім.ppt
Нова українська школа

МЕТОДИКА НАПИСАННЯ



СЬОГОДН
03.09.2018

Написання малої

Всім.ppt
Нова українська школа

ПРАКТИКА З НАПИСАННЯ

The handwriting practice sheet is on blue-lined paper with a dashed midline and a diagonal line for slant. It contains the following content:

- Row 1: A box containing a cursive 'y' with a starting arrow and stroke direction. This is followed by a row of cursive 'y's: one solid, followed by seven dashed for tracing, and then a row of eight solid cursive 'y's.
- Row 2: Three solid cursive 'y's.
- Row 3: Two solid cursive 'yo' pairs and one solid cursive 'oy' pair.
- Row 4: Two solid cursive 'ay' pairs and one solid cursive 'ya' pair.
- Row 5: One solid cursive 'ay' pair and one solid cursive 'oy' pair.

СЬОГОДН
03.09.2018

Написання малої

Всім.ppt
Нова українська школа

БУХИ КЕГЕДЬ



СЬОГОДН
03.09.2018

Написання малої

Всім.ppt
Нова українська школа

ПРАКТИКА З ПИСЬМА

The image shows a handwriting practice sheet on blue-lined paper. It contains several rows of cursive letters:

- Row 1: A box containing the cursive letter 'у' with a starting stroke arrow. This is followed by a series of cursive 'у' characters, some of which are connected to form a chain.
- Row 2: A series of cursive 'у' characters, some connected.
- Row 3: Pairs of cursive 'уо' and 'оу'.
- Row 4: Pairs of cursive 'ау' and 'уа'.
- Row 5: Pairs of cursive 'лу' and 'улу'.

СЬОГОДН
03.09.2018

Написання малої

Всім.ppt
Нова українська школа

БУХИ КЕГЕДАНЬ



СЬОГОДН
03.09.2018

Написання малої

Всім.ppt
Нова українська школа

ПРАКТИЧНІ ЗВАННЯ

The image shows a handwriting practice sheet on blue-lined paper. It contains several rows of the Ukrainian letter 'у' in cursive script. The first row starts with a boxed 'у' showing stroke direction, followed by a series of 'у' characters, some of which are connected. The second row consists of a continuous chain of connected 'у' characters. The third row shows pairs of 'уо' and 'оу'. The fourth row shows pairs of 'ау' and 'уа'. The fifth row shows pairs of 'уа' and 'ау' in a larger, more spaced-out format. The sheet is designed to help students learn the correct stroke order and formation of the letter 'у' in various contexts.

Сьогодні
03.09.2018

Фізкультхвилинка

Vсім.ppt
Нова українська школа



СЬОГОДН
03.09.2018

Написання малої

Всім.ppt
Нова українська школа

ПРАКТИКА З ПИСЬМА

A handwriting practice sheet on blue-lined paper. The first row shows a boxed cursive letter 'у' with a stroke order arrow, followed by a series of 'у' characters: some are plain, some have a dashed outline, and some are solid. The second row contains a series of cursive 'у' characters, some plain and some dashed. The third row contains pairs of cursive 'уо' and 'оу' characters, some plain and some dashed. The fourth row contains pairs of cursive 'ау' and 'уа' characters, some plain and some dashed. The bottom row features two large, faint dashed cursive letters 'у' and 'о' for tracing.

СЬОГОДН
03.09.2018

Написання малої

Всім.ppt
Нова українська школа

БУХИ КЕГЕДАНЬ



СЬОГОДН
03.09.2018

Написання малої

Всім.ppt
Нова українська школа

ПРАВИЛЬНЕ НАПИСАННЯ

A handwriting practice sheet for the cursive lowercase letter 'y'. The sheet features a grid of blue lines on a white background. The first row shows a boxed 'y' with a red arrow indicating the starting point and a red arrow indicating the direction of the stroke. This is followed by two rows of 'y's: the first row contains 10 'y's, and the second row contains 10 'y's. The third row contains 10 pairs of 'yo' and 'oy'. The fourth row contains 10 pairs of 'ay' and 'ya'. The fifth row contains 10 pairs of 'Ay' and 'Oy'. The 'y's in the second and third rows have a red arrow indicating the starting point and a red arrow indicating the direction of the stroke.

СЬОГОДН
03.09.2018


Написання малої

Vсім.ppt
Нова українська шкoла

Україна



VIDEO




Сьогодні
03.09.2018

Написання малої

Всім.ppt
Нова українська школа

Робота за малюнками. Назви жуків утрі тут зображено.

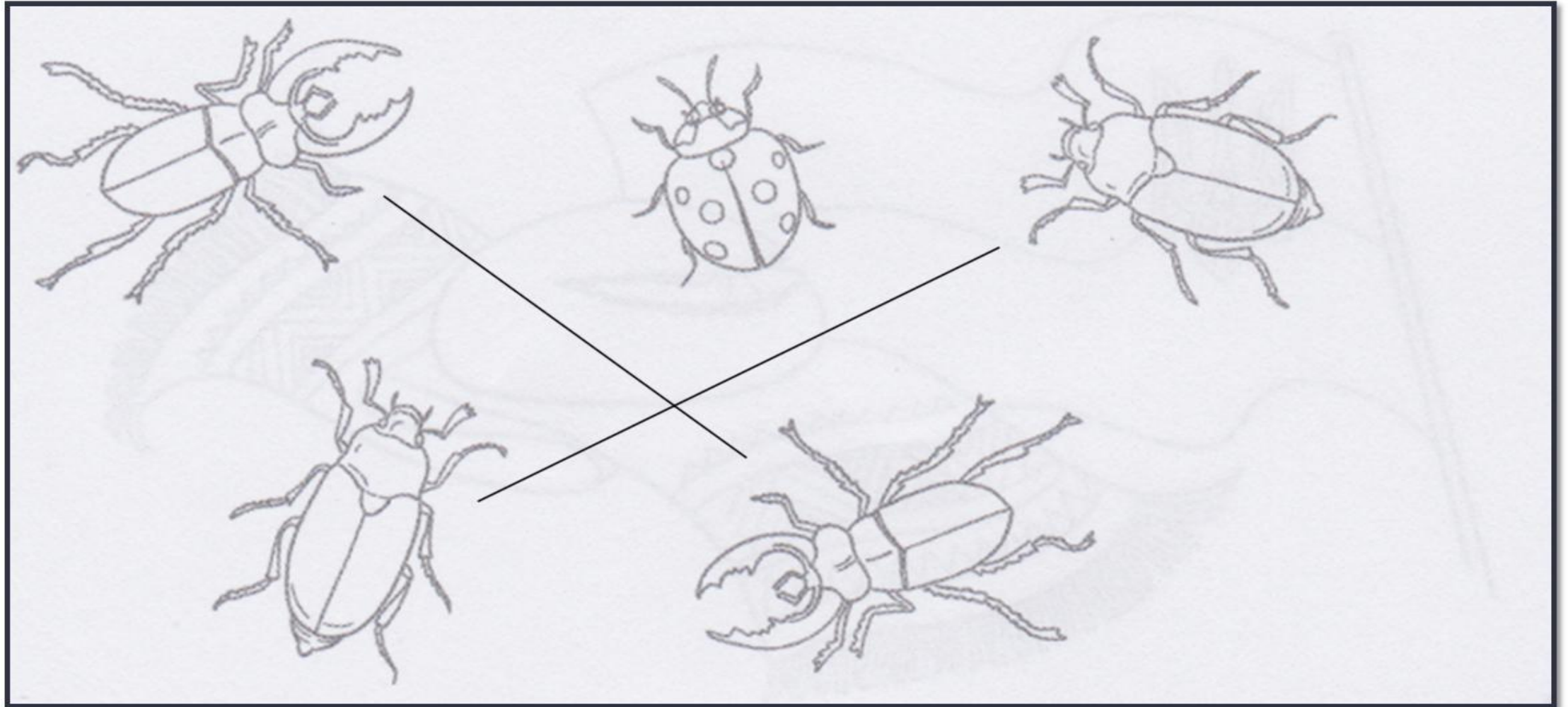


Сьогодні
03.09.2018

Написання малої

Всім.ppt
Нова українська школа

З'єднай однакові звуки літерами. Якого вони кольору?




Сьогодні
03.09.2018

Написання малої

Всім.ppt
Нова українська школа

Розсади Буківи




Сьогодні
03.09.2018

Написання малої

Всім.ppt
Нова українська школа

Намалюй червоничку



СЬОГОДН
03.09.2018

Написання малої

Vсім.ppt
Нова українська школа

Розділ 1

Мені все сподобалось



Урок був не цікавим



Мені урок не сподобався

