







О чём сейчас шла речь?





Тема урока:

# Мы дизайнеры игрушек





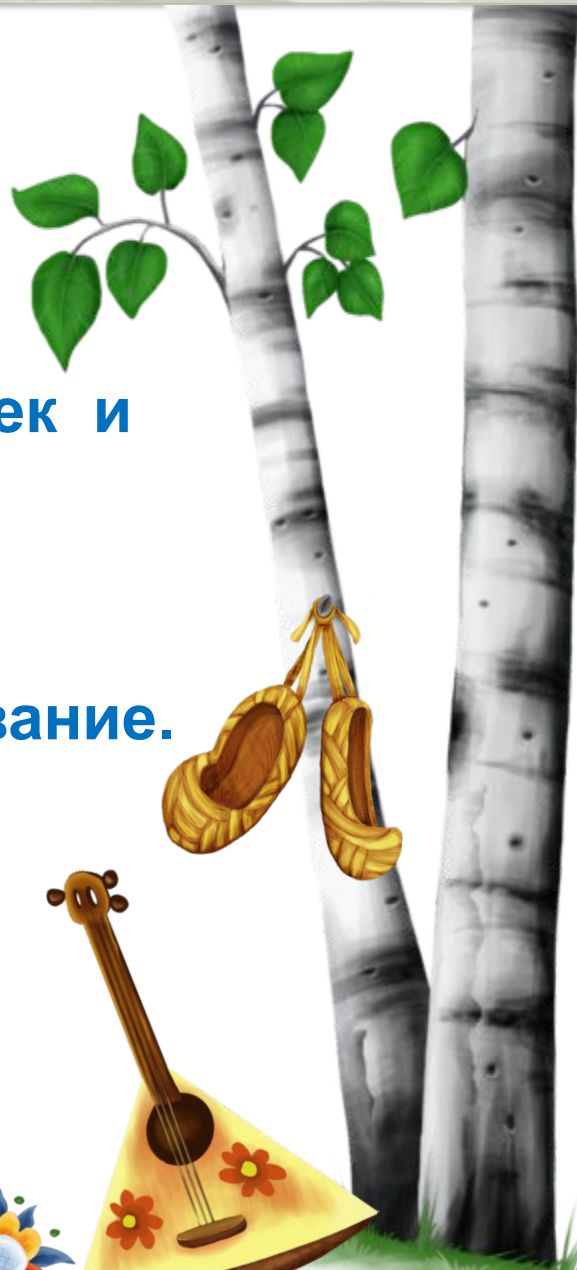
Цели урока:






## Цели урока:

- Познакомиться с видами игрушек и разнообразием технологий их изготовления;
- Нарисовать эскиз игрушки, придумать ей имя или дать название.



# ЯРМАРКА





Из чего изготавливали игрушки в давние времена?





# Игрушки из лыка и соломы



# Тряпичные игрушки

В глубокой древности игрушки создавались не только ради забавы, но и как часть древних обрядов. Игрушки обладали в представлении наших предков магической силой и оберегали людей от всякого зла.



**НЕРАЗЛУЧНИКИ** - символ и оберег крепкого семейного союза



**ЗЕРНОВУШКА**



**КОЛОКОЛ..**



**ЛИХОМАНКИ**



**Кукла-оберег для новорожденного**



## Дымковская игрушка.

В ней что-то есть от радуги,  
От капелек росы,  
В ней что-то есть от радости,  
Гремящей, как басы!  
Она глядит не прянично –  
Ликующе и празднично!



# КАРГОПОЛЬСКАЯ ИГРУШКА



**"Берегиня" –  
знак Земли**



**"Полкан" – знак Солнца**



**"Медведь" –  
знак Плодородия**



**"Олень. Лось. Баран" – знаки Неба**

# Филимоновская игрушка



# Богородская игрушка





**Вятская**

# Матрёшка

Ростом разные подружки,  
Не похожи друг на дружку,  
Все они сидят друг в дружке,  
А всего одна игрушка.



**Майданская**



**Загорская**




**Тверская**



**Семеновская**

Нравятся ли вам древние игрушки?  
Если нравятся, то почему?





# Современные магазины игрушек



Была ли у вас в детстве любимая игрушка?  
Какая?



# Из чего в современное время изготавливают игрушки?











**Сколько мастеров требовалось для изготовления одной игрушки в древние времена?**



**Знаете ли вы, сколько человек в современное время задействовано для изготовления одной игрушки?**





## Инструментальный цех



Производство пресс-форм.

# Производственный цех




Изготовление элементов игрушек.

## Склад полуфабрикатов



Разные по форме и цвету детали игрушек упаковывают и сдают на склад полуфабрикатов.

## Сборочный цех.



Несколько быстрых ловких движений – и в руках *комплектовщиц* появляется пирамидка, грузовичок или забавная зверушка.

## Сборочный цех.



Кроме комплектовщиц, в сборочном цехе работают **контролеры качества, операторы пакетформирующих машин, мастера участков.**





**Мы дизайнеры игрушек!**





## Физминутка

**Встаньте на ноги, потянитесь – раз.  
Два – согнулись, разогнулись.  
Три – в ладоши три хлопка,  
Головою – три кивка.  
На четыре – руки шире.  
Пять – руками помахать.  
Шесть – за парту тихо сесть.**



**Спасибо за внимание!**  
**Спасибо за урок!**

