

**Урок во 2 – А классе.
Что такое главные и
второстепенные
члены предложения**

Урок № 14



*Русский язык
«Школа России»
2 класс*



Настрой на урок




**Вот звонок нам дал
сигнал,
Поработать час настал.
Так что время не теряем,
И работать начинаем.**

Классная работа



Минутка каллиграфии



Повторение



**- ВСПОМНИ, ЧТО МЫ НАЗЫВАЕМ
ПРЕДЛОЖЕНИЕМ.**

- ЧТО СОСТАВЛЯЕТ ОСНОВУ ПРЕДЛОЖЕНИЯ?

**- КАКИЕ ЗНАКИ МОЖНО УВИДЕТЬ В КОНЦЕ
ПРЕДЛОЖЕНИЯ?**

ВЫПИШИ ПРЕДЛОЖЕНИЕ:

1. УЛЕТАЮТ СЕГОДНЯ;

2. ЖЁЛТЫЙ ЛИСТ КРУЖИТ В ВОЗДУХЕ.

3. ЖЁЛТЫЙ В ВОЗДУХЕ.

**ПОДЧЕРКНИ ГЛАВНЫЕ ЧЛЕНЫ
ПРЕДЛОЖЕНИЯ.**

Новый материал



Сравните предложения. Чем они
отличаются?



Маша качается.

Маша качается на качелях.

**Маша качается на качелях с
зайцем.**

Составь предложения о детях состоящее из 2 и 3-4 слов. Запиши их.



Члены предложения

Что такое второстепенные члены предложения?
В предложении могут быть не только главные,
но и второстепенные члены предложения.
Второстепенные члены поясняют главные, уточняют их.

Солнышко светит.

Ярко светит солнышко.

Осеннее солнышко ярко светит.

Члены предложения

Что такое второстепенные члены предложения?

В предложении могут быть не только главные, но и второстепенные члены предложения.

Второстепенные члены поясняют главные, уточняют их.

Солнышко светит.

Как?
Ярко светит солнышко.

Какое? Как?
Осеннее солнышко ярко светит.

Работа по учебнику



Упр. № 33-35

стр. 31

Физкультминут

ка

Вы, наверное, устали?

Ну, тогда все дружно встали.

Мы похлопаем в ладоши

Дружно, веселее.

Наши ножки постучали

Дружно, веселее.

По коленочкам ударим

Тише, тише, тише.

Наши ручки поднимайтесь

Выше, выше, выше.

Наши ручки закружились

Ниже опустились.

Покружились, повертелись



Запомни правило

Слова, которые не составляют основу предложения, являются

второстепенными

членами. Второстепенные члены

поясняют

Дима играет **в**

уточняют их.

кубики.



Заншии в словарик



Отгадайте
слово.

Первые две буквы от слова

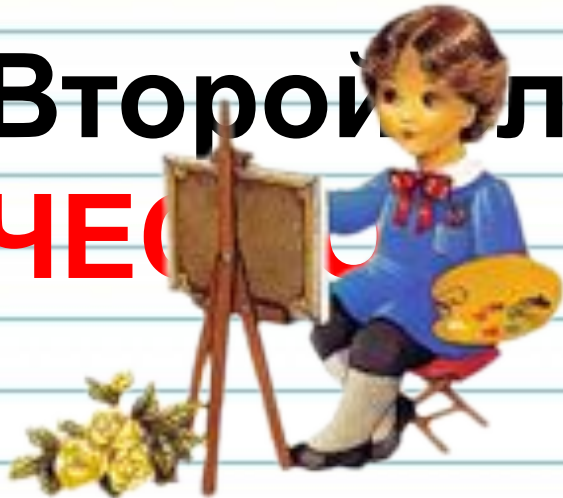
РИС.

Первый слог от слова

СУХАРЬ.

Второй слог от слова

ЧЕ



рисунок


рисоват

рисую

к



Рисунок- это изображение,
воспроизведение
предмета, сделанное
карандашом, пером, углём,
красками...



Закрепление




Найди второстепенные члены предложения.

Наташа идёт в школу.



Дети у реки наблюдают за рыбками.



Дети катаются с горы на санках.




Графический диктант.

Ставьте знак «+», если согласен с утверждением
и «-», если не согласен.

+

- не



В предложении: «Божьи коровки танцуют на лужайке» говорится о лужайке.

**Божьи коровки танцуют
на
лужайке.**



В предложении: «Пчелы брали мёд с цветка»
основа

предложения - *пчелы брали.*

**Пчелы брали мёд с
цветка.**



В предложении: «Бабочка сидит на
листочке»

второстепенный член предложения-
бабочка.


**Бабочка сидит на
листочке.**



В предложении: «Кузнечик играет на пеньке»

слово пеньёк отвечает на вопрос *где?*

Кузнечик играет на пеньке.



В предложении: «Улитка ползёт» нет
второстепенных
членов предложения.

Улитка

ползёт.

Проверь ответы:

- , + , - , + , +



Рефлексия

Что такое второстепенные члены предложения?
Для чего они нужны? Как называются главные члены предложения?

Оцените свою работу на уроке.

«!»- молодец, выполнил всё верно.

«+» – хорошо, ошибся совсем немного.

«-» с заданием пока не справился.



Домашнее задание



Стр. 31-33, выучить правила. Упр. 37 ,
составить монолог «Главные члены
предложения». Письменно выполнить
упр. 36, с.33.

