

# Аппликация из пластилина

---

## Дорожная ситуация



# Знаки дорожного движения

## ЗНАКИ СЕРВИСА



7.1 "Пункт первой медицинской помощи"



7.2 "Больница"



7.3 "Автозаправочная станция"



7.4 "Техническое обслуживание автомобилей"



7.5 "Мойка автомобилей"



7.6 "Телефон"



7.7 "Пункт питания"



7.8 "Питьевая вода"




7.9 "Гостиница или мотель"



7.10 "Кемпинг"



7.11 "Место отдыха"



7.12 "Пост дорожно-патрульной службы"



7.15 "Радио"



7.18 "Туалет"






# ПРЕДУПРЕЖДАЮЩИЕ ЗНАКИ











## Правила работы с пластилином

1. Работай на клеёнке или на дощечке.
2. Бери для работы нужный цвет пластилина.
3. Отрежь стекой нужное количество пластилина.
4. Согрей кусочек пластилина теплом своих рук, чтобы он стал мягким.
5. По окончании работы хорошо вытри руки сухой мягкой тряпочкой и только потом вымой их с мылом.











Необычная мозаика
















г. Дзержинск  
Декоративно-прикладное творчество  
(пластилинография)  
«Внимание, дорога!»  
Коробкин Александр Алексеевич  
4 года  
Муниципальное бюджетное дошкольное образовательное учреждение № 25 г. Дзержинск  
средняя группа  
Храпова Людмила Борисовна  
воспитатель ДОУ № 25  
12.10.2018



















# Домашнее задание:

---

- Доделать поделку по дорожной ситуации

