

Муниципальное бюджетное дошкольное образовательное учреждение

«Детский сад комбинированного вида № 16»

УГОЛОК ПДД



группа № 3/1 для детей от 4 лет до 5 лет



Подготовила воспитатель
Смирнова И.Н.


В уголок ПДД входит:

- 1. Макет дороги с автомобилями, дорожными знаками;
- 2. лепбук «Транспорт»;
- 3. книга «Правила дорожного движения»;
- 4. обучающие карточки «Дорожная азбука»;
- 5. газета для детей «Добрая Дорога Детства»;
- 6. дидактическая игра «Машины – помощники»;
- 7. макет дороги «Безопасный город», сделанный своими руками.



Макет дороги с автомобилями, дорожными знаками

- **ЦЕЛЬ:** формировать у детей необходимые знания, умения и навыки для обеспечения безопасного поведения на улице и дорогах. Знакомить с дорожными знаками и сигналами светофора.



Лепбук «Транспорт»

- **ЦЕЛЬ:** закреплять знания детей по теме «Транспорт»: названия, назначение; закреплять умение классифицировать транспорт по способу передвижения и другим признакам. Развивать внимание, память, логическое мышление.



Обучающие карточки «Дорожная азбука»

- Благодаря обучающим карточкам дети узнают, как нужно вести себя на улице, учатся аккуратно переходить дорогу и знакомятся с основными правилами безопасности.



Книга «Правила дорожного движения»

- ▣ **Забавные герои М. Дружининой в стихотворной форме расскажут детям о том, что может с ними приключиться на улицах шумного города, и что надо делать, чтобы не попасть в беду.**



Газета для детей «Добрая Дорога Детства»

- **ЦЕЛЬ:** способствовать уменьшению детского дорожно – транспортного травматизма, уберечь детей от ДТП, сохранить их жизнь и здоровье.




Дидактическая игра «Машины – помощники»

- **ЦЕЛЬ:** расширять представления детей об особенностях и назначении транспортных средств; развивать речь, мышление; воспитывать уважение к труду водителей.



Макет дороги «Безопасный город», сделанный своими руками

ЦЕЛЬ: познакомить детей с правилами дорожного движения, назначением и сигналами светофора, с дорожными знаками, расширять знания о правилах безопасного поведения на улице; активизировать детей на самостоятельную деятельность в уголке ПДД.



**По городу, по улице не ходят просто так:
Когда не знаешь правила, легко попасть впросак.
Всё время будь внимательным и помни наперёд:
Свои имеют правила шофёр и пешеход!**

