



**Морфемика.
Словообразование**

ПОВТОРИМ ТЕОРИЮ

Что такое морфемика?

Предмет изучения,
основные понятия и
средства
словообразования.

Виды сложения



Таблица морфем



Морфемика (от греч. *morphe* — *форма*) — раздел языкознания, изучающий систему морфем языка и морфемную структуру слов.

Морфемы (части слова)

Определения




Корень — это общая часть родственных слов, в которой заключено их основное значение.



Приставка (префикс) — это значимая часть слова, которая находится перед корнем и служит для образования новых слов.



Суффикс — это значимая часть слова, которая находится после корня и обычно служит для образования новых слов.



Окончание - изменяемая часть слова, которая служит для образования формы слова, для связи слов в словосочетании и предложении.



Основа – часть слова без окончания. В основе заключено лексическое значение данного слова.



Морфемы

по значению и функции



	<i>Словообразовательные</i>	<i>Формообразовательные</i>
Образуют	новые слова	формы одного и того же слова
Изменяют	лексическое значение слова	грамматическое значение слова

Изменение и образование


СЛОВ

При образовании однокоренных слов получаются

слова с различным лексическим значением

щека

(боковая часть лица человека от скулы до нижней челюсти)



пощёчина

(удар по щеке ладонью)

При изменении слова получаются

формы этого слова

(т. е. изменяется грамматическое значение слова, а лексическое сохраняется)

щека

щеки – Р. п. ед. ч.

(к) щеке – Д. п. ед. ч.

щёку – В. п. ед. ч.

Корень слова

– это главная значимая часть слова, которая выражает общее лексическое значение всех однокоренных слов.

-вод-

водитель – поведу – вожу – вождение

-вод'- / -вед- / -вож- / -вожд'-

ВИДОИЗМЕНЕНИЯ ОДНОГО И ТОГО ЖЕ КОРНЯ

Чередование гласных звуков в корне слова

Чередующиеся звуки

о // а

е // о

о // е // и

о // ы // у

е // ой

ы // ой

а (я) // н, ин

а (я) // м, им

о // нуль звука

е // нуль звука

Примеры чередования

спорить – оспаривать

несу – носить

сбор – соберу – собирать

вздох – дышать – душно

петь – пой

мыть – мой

мять – мну – сминать

жать – жму – пожимать

сон – сна, рот – рта

день – дня, овец – овца

Чередование согласных звуков в корне слова

Чередующиеся звуки

г // ж // з

к // ч

т // ч // щ

д // ж // жд

ск // ст // щ

з // ж

х // ш

с // ш

б // бл

м // мл

п // пл

в // вл

ф // фл

Примеры чередования

подруга – дружить – друзья

мука – мучной

светить – свечение –
освещать

ходит – хожу – хождение

блеск – блестеть – блестя

сказал – скажу

ухо – уши

спрос – спрошу

любить – люблю

утомить – утомление

копить – коплю

ловить – ловлю

графить – графлю

ОРФОГРАММЫ

СЛАЙДЫ №№

11,12,13,15,17

**ЖЕЛАТЕЛЬНО ИХ ЗАПИСАТЬ В ОТДЕЛЬНУЮ ТЕТРАДЬ ДЛЯ
ОРФОГРАММ**

ОРФОГРАММА 1: Корни *-жог-* и *-жѐг-*

Различайте

-жог-

пишется



в именах
существительных

ожог пальца
получить ожог
причина поджога
мучает изжога

имеют одно и
то же
значение

-жѐг-

пишется



в глаголах и
глагольных формах

ожѐг палец
жѐг дрова
поджѐг сарай
разожжѐнный

ОРФОГРАММА 2:

Буквы **а-о** в корнях **-скак-/-скоч-, -плав-/-плов-**

В корнях **-скак-/-скоч-**
в безударном положении

перед **к** пишем **а**,

перед **ч** пишем **о**:

скакать, **приска**кал,

заскочить, **выско**чить

Исключения: **ска**чок, **ска**чу

В корнях **-плав-/-плов-**
в безударном положении

всегда пишем **а**:

поплавок, **п**лавники

Исключения: **пл**овец,
пловчиха

! В слове **пл**ывун пишем **ы**

ОРФОГРАММА 3:

Безударные гласные **а-о** в корнях

-равн-/-ровн-, -мак-/-мок-

В корнях *-равн-/-ровн-*
пишем

а при значении «равный»,
«одинаковый»:
сравнивать, уравнение;

о при значении «ровный»,
«гладкий»:
уровень, сровнять с землёй
Исключение: *равнина*

В корнях *-мак-/-мок-*
пишем

а при значении «погружать
в жидкость»: *обмакнуть,
макать;*

о при значении «впитывать
жидкость»:
промокать, промокашка

Приставка

- значимая часть слова, которая находится перед корнем и служит для образования слов.

*думать – **при**думать*
*модный – **сверх**модный*
*автор – **со**автор*
*всегда – **на**всегда*

В середине слова: *га**зо**распределитель*

ОРФОГРАММА 4: Приставки **при-** и **пре-**

Приставка при- имеет значения:	Приставка пре- имеет значения:
✓ пространственная близость, приближение: приморский, приехать	✓ высокая степень проявления качества или действия (пре- можно заметить словом очень): преми́лый - очень милый предо́брый - очень добрый преси́льный - очень сильный
✓ присоединение, прибавление: прибить, прикрутить	✓ близкое к значению приставки пере- , которой можно заменить приставку пре- : преградить - перегородить прервать - перервать преломить - переломить
✓ неполнота действия: приоткрыть, приподнять	
✓ доведение действия до конца: придумать, приговорить	

Суффикс

Словообразовательный
(образует новые слова)

Формообразовательный
(образует грамматические
формы слов)

добрый – доброта
гора – горный
удача – удачливый
камень – каменный

танцевала

! Нулевой суффикс

бежать – бег
новый – новь
погибнуть – погиб

Постфикс – ЧАСТЬ СЛОВА, КОТОРАЯ СТОИТ ПОСЛЕ ОКОНЧАНИЯ

ОРФОГРАММА 5:

пишутся

со словом

слитно

- ся

- сь

купаться

улыбаюсь

пишутся

со словом

через дефис

-то

-либо

-нибудь

что-то

кто-либо

когда-нибудь

Помните!

! Постфикс входит в основу.

В словах с постфиксом

Основа может быть
непрерывистой

развлёкся
постригся
улёгся

Основа может быть
прерывистой

развлеклась
постриглась
какой-либо

Окончание

– значимая часть слова, которая образует формы слова.

Окончание служит

- для образования форм слов
- для связи слов в словосочетании и предложении

Изменяемые слова		Неизменяемые слова
окончание выражено звуками	нулевое окончание (звуками не выражено)	не имеют окончания
<i>природ-а</i> <i>весёл-ьи</i> <i>дума-ешь</i>	<i>дом</i> <i>(нет) книг</i> <i>весел</i>	<i>метро</i> <i>думая</i> <i>быстро</i> <i>(шагать)</i>

Основа слова

выражает лексическое значение слова

<i>змея</i>	-	зме[й а]
<i>болотный</i>	-	болотн ый
<i>убежал</i>	-	убежа л
<i>цветущий</i>	-	цветуш ий
<i>создать</i>	-	созда ть
<i>снегоочиститель</i>	-	снегоочиститель
<i>поссориться</i>	-	поссори ть ся
<i>кружимся</i>	-	круж им ся
<i>депо</i>	-	депо (основой неизменяемого слова является всё слово)

Производящая и производная ОСНОВЫ

Основы, от которого образовано
другое слово




Слово, которое образовано от
другого слова



Производящая основа

Производная основа

читать
камень
земля
└───┘



прочитать
каменный
приземлиться

Непроизводная основа

Основа, которая состоит только из корня,
называется **непроизводной**:

дом, море, читать, добрый, белый, кто

Морфемный разбор слова

Выделение значимых частей (морфем) слова, из которых оно состоит.

Указываются все морфемы, которые составляют слово.

водян**ист****ый**
услож**ни****ть**

**ДОМАШНЕЕ ЗАДАНИЕ (ВЫПОЛНИТЕ В
ТЕТРАДЬ ДЛЯ ПРАКТИЧЕСКИХ ЗАНЯТИЙ):**

*Вставьте пропущенные буквы
(объясните орфограмму, т.е.
правописание) и выполните морфемный
разбор следующих слов:*

Сд..ваться, выд..лка, д..алектный, разъед..
нили, присоед..нённый, раскле..т, лес..
парковый, начал.., снов.., прит..рмозишь.




Типы и способы словообразования

Морфологические (НАЖМИТЕ НА РУКУ, ЧТОБЫ ПОСМОТРЕТЬ ПРИМЕРЫ И ЗАПИСАТЬ В ТЕТРАДЬ ИЛИ НА ✓)

неморфологические

1. суффиксальный 

1. морфолого-синтаксический (*переход из одной части речи в другую*) 

2. осень → осенний

3. бежать → прибежать

4. окно → подоконник

5. высокий → высь

✓ выходящий → выход 

2. лексико-синтаксический (*сращение*)

Титан¹ – гигант, вступивший в борьбу с врагами (сущ.)

Москва

Титан² – большой кипяtilьник для воды (сущ.)

Титан³ – серебристо-белый металл

✓ первичный



Словообразовательный разбор слова

Выяснение того, на базе чего и как образовано данное слово.

Указываются только те морфемы, с помощью которых данное слово образовано.

водянистый ← **водяной**
(суффиксальный)

усложнить ← **сложный**
(приставочно-суффиксальный)