



Информационные системы управления
для государственного сектора

**BARC.Web-Электронная Школа -
инструмент для перевода
государственных и муниципальных
услуг в электронный вид**

БАРС.Web-Электронная Школа:

Ученикам и родителям

Предоставление информации об успеваемости учащихся:

- оценки и комментарии к ним
- домашние задания
- расписания со всеми изменениями
- информация о поурочных планах, темах урока и т.д.

Учителям и школам

- Ведение личных дел (портфолио) учеников и учителей
- Создание единого реестра обучающихся и преподавательского состава учреждений
- Учет аудиторного фонда учреждений
- Учет результатов ЕГЭ, ГИА и других тестирований
- Ведение полноценного классного журнала:
 - первая страница
 - сводная ведомость учета успеваемости
 - замечания по ведению журнала и т.д.

Органам управления образованием

- Ведение реестра личных дел (портфолио) для учителей и учеников всего региона в единой БД
- Учет аудиторного фонда всего региона (размеры кабинетов, оснащенность кабинет и т.д.)
- Инструмент хранения и предоставления информации о результатах ЕГЭ, ГИА и других тестирований в электронном виде
- Универсальный инструмент для сбора отчетности со всей сети подведомственных учреждений (ФСН и любой другой отчетности)
- Переход к сдаче классных журналов в электронной форме

БАРС.Web-Электронная Школа



Зачисление в ОУ



Портфолио участников процесса



Учебный план и КТП



Реестр классов



Расписание занятий



Учет аудиторного фонда



Электронный журнал успеваемости



Ведение базы ЕГЭ и ГИА



Электронный дневник успеваемости



АРМ Руководителя



Социальная сеть



Портал электронного образования





Данные моего учреждения



Учреждение



Материальная база



Ученики



Классы



Сотрудники



Реестр заявлений



Классный журнал



Расписание уроков



Расписание учителей



Нормативные документы



ПотандаеваНА1

- Администрирование ▶
- Зачисление ▶
- Классный журнал ▶
- Отчеты ▶
- Поурочное планирование ▶
- Расписание ▶
- Реестры ▶
- Справочники ▶
- Тестирование ▶
- Экзамены ▶
- Асинхронные задачи
- Данные моего учреждения
- Контингент обучающихся
- О системе
- Смена пароля
- Согласие
- Выход

Пуск

school.rtyva.ru/desk#

Контакт
e-mail



Данные моего учреждения



Учреждение



Материальная база



Ученики



Классы



Сотрудники



Реестр заявлений



Классный журнал



Расписание уроков



Расписание учителей



Нормативные документы



ПотандаеваНА1

Администрирование

Зачисление

Классный журнал

Отчеты

Поурочное планирование

Расписание

Реестры

Справочники

Тестирование

Экзамены

Асинхронные задачи

Данные моего учреждения

Контингент обучающихся

О системе

Смена пароля

Согласие

Выход

Календарно-тематическое планирование

Учебные планы



ПотандаеваНА1

- Администрирование
 - О системе
 - Смена пароля
 - Согласие
 - Выход
- Зачисление
- Классный журнал
- Отчеты
- Поурочное планирование**
 - Календарно-тематическое планирование
 - Импорт
 - Загрузка КТП
 - Загрузка КТП по ФГОС
 - Загрузка КТП с датами
 - Загрузка типового КТП
 - Учебные планы
 - Календарно-тематический план
 - Типовые КТП
 - Расписание
 - Реестры
 - Справочники
 - Тестирование
 - Экзамены
 - Асинхронные задачи
 - Данные моего учреждения
 - Контингент обучающихся

Классный журнал

Расписание уроков

Расписание учителей

Нематериальные

Загрузка КТП

Файл для загрузки:

Предмет:

Группы

+ Добавить ✖ Удалить

Класс / Классы ...

Наименование группы

[Шаблон загрузки КТП](#)

Загрузить

Отмена

Выбираем шаблон загрузки КТП
нажимаем п.к. мыши (происходит скачивание шаблона)



Пуск

Загрузка КТП

Наименование	КТП по математике 1 класс (мальчики)							
Предмет	Математика							
Преподаватель	Краев Максим Сергеевич							
Наименование раздела	Цели раздела	Знать/понимать	Уметь	Тема уроков	Номер урока	Цель урока	Ход урока	Домашнее задание
Технология за 8 клас				Тема1	1	Изучить понятия: Техника безопасности. Информаци		Изучить ТБ
				Тема1	2	Изучить понятия: Бюджет семьи. Расход. Потребнос		Учебник, стр.7-21
				Тема2	3	Изучить: Этапы совершения покупок. Принцип орган		Учебник стр. 22-35, составить рекламу
				Экономика Дачный у	4	Изучить: Обмен информацией. Формулировка идеи		Учебник стр.36-55
				Введение в черчение	5	Рассмотрение и сравнение эскизов, технических рис		§1, 2
				Метод проецировани	6	Составление чертежа детали по наглядному изобра		§4,6
				Развертка поверхнос	7	Научиться выполнять чертеж развертки геометриче		Изготовить из бумаги любое геометрическое тело
				Аксонометрия	8	Изображение плоских фигур в аксонометрической п		§10
				Технический рисунок	9	Изучить: Общие сведения об эскизах и технических		§10
				Сечения и разрезы	10	Построение сечений, разрезов		§18
				Виды соединений	11	Дочерчивание чертежей деталей с изображением и		Начертить соединение болтом
Раздел 2				Сборочный чертеж	12	Научиться чтению чертежа		Глава 8
				Архитектурно-строит	13	Изучить: Понятие об архитектурно-строительных че		Глава 8
				Итоговое занятие по	14	Выполнение рабочего чертежа по сборочному черт		Глава 8
				Электроизмерительн	15	Получить навыки работы с тестером		Знать измерительные приборы
				Квартирная электроп	16	Изучить понятия: Схема электрической проводки кв		Выучить технику безопасности
				Простейший ремонт :	17	Изучить понятия: Устройство бытовой техники		Стр.111-116
				Выпрямители переми	19	Изучить понятия: Схемы выпрямителей		Учебник, стр.96-101
				Устройство пылесоса	20	Изучить: Схема электрических устройств		Учебник, стр.96-102
				Устройство холодиль	21	Изучить: Схема электрического оборудования		Учебник, стр.96-103
				Кулинария. Условия х	22	Изучить понятия: Сроки годности продуктов. Услови		Составить список продуктов хранения в холодильнике

Выбираем ЛИСТ 1



Расписание уроков





Расписание учителей





Немагистривне

Загрузка КТП

Файл для загрузки: 

Предмет: 

Группы

 Добавить  Удалить

Класс / Классы ...	Наименование группы
--------------------	---------------------

[Шаблон загрузки КТП](#)

1


2

3

Портфолио участников процесса

Текущая школа: Школа № 1

Портфолио







Фамилия: Малькова Имя: Елена Отчество: Витальевна
Дата рождения: 17.05.1994 Пол: Женский
Телефон: 8(987)242-45-54 Адрес проживания: г. Пенза, ул. Суворова, д. 96, кв. 34
E-mail: Lena@mail.ru
Личное дело: M01358

Учебное заведение: Школа № 1 Класс: 9 А Пользователь: Малькова

Личная информация История обучения Успеваемость ЕГЭ и ГИА Физическая подготовка Достижения Отзывы Дополнительно

Тип документа: Свидетельство о рождении Серия: I - ДВ Номер: 324567
Дата: 17.05.2010 Кем выдан: отделом УФМС в г. Пенза
Статус семьи: полная Социальный статус: Ограничение возможностей:

 Добавить  Изменить  Удалить  Обновить

Родитель	ФИО	Статус	Место работы

Страница 1 из 1 Показано записей 1 - 2 из 2

Учет в ПДН: нет Внутришкольный учет: нет Обеспечение питанием: горячее питание

Сохранить Отмена

Пуск Ученики Портфолио

Примерный состав информации в портфолио обучающегося:

- ФИО;
- Пол;
- Место рождения;
- Дата рождения;
- Свидетельство о рождении;
- гражданство,
- Паспортные данные (после его получения) или реквизиты иного документа, удостоверяющего личность;
- СНИЛС;
- Телефон;
- E-mail;
- Адрес проживания;
- Статус семьи;
- Сведения о родителях обучающихся и/или их законных представителях (ФИО; СНИЛС; Гражданство; Паспортные данные; Адрес регистрации)
- и др.

Образовательные траектории и достижения обучающегося по каждой ступени образования

- Наименование образовательных организаций;
- Адреса образовательных организаций;
- Программы обучения (в т.ч. освоенные);
- Периоды обучения (даты поступления/окончания (факт/план));
- Сведения об успеваемости;
- Результаты ЕГЭ/ГИА;
- Результаты промежуточных аттестаций;
- Достижения обучающегося (сведения о достижениях, полученных при прохождении общего, профессионального и дополнительного образования, в т. ч. победы в конкурсах, олимпиадах, соревнованиях, награды и т.д.);
- Сведения о физической подготовке учащегося.
- Специальности;
- Военский статус;
- Документы об окончании образовательных организаций и пр.

Электронный дневник учащегося

Дневник | Расписание | Оценки | Домашнее задание | Общение | Школа

Матькова Елена Витальевна
ученик класс 9 А Школа № 1

День | Неделя

Выход

сегодня
3 Февраль
Четверг



Расписание занятий

Срд 01 Дек 2010

Понедельник | Вторник | **Среда** | Четверг | Пятница | Суббота | Воскресенье

Урок	Предмет	Домашнее задание	Посещение	Оценка	Комментарий	Учитель
1 урок 8:00 - 8:45	Физика	1. стр.1-10	Был	4		Меньшова Юлия Валерьевна
2 урок 8:55 - 9:40	Английский язык	1. Составить диалог	Был			Полухин Александр Борисович
3 урок 9:50 - 10:35	Обществознание	1. параграф № 1, подготовить доклад	Был			Шармова Екатерина Васильевна
4 урок 10:50 - 11:35	География	1. Параграф 4 "Различия во времени на территории России" Решение задач 7,8 на определение времени в разных городах	Был			Трутнев Виктор Игоревич
5 урок 11:45 - 12:30	Физкультура		Был	5		Добронравов Илья Игоревич

MyShared



Электронный журнал успеваемости

Текущая школа: Школа № 1

Классный журнал

← Журнал Общие сведения об учащихся Показатели физической подготовленности Сведения о количестве пропущенных дней и уроков Сводная ведомость учета успеваемости →


Дата с: 08.12.2010
 Дата по: 17.02.2011
 Класс: 9 А
 Предмет: Алгебра

Закрыть журнал

Обновить Печать

№	Ф.И.О	10.12		14.12		17.12		21.12		24.12		28.12		30.12		31.12		Пс
		Пос	Пос	ДЗ	РУ	Пос	РУ	Пос	Пос	РУ	ДЗ	Пос	КР	ДЗ	4 четверть	Пос	ДЗ	
1	Белоусов Денис Александрович			5			4					5	3	5		5	3	
2	Грибоедова Анна Руслановна						5		О	3		4	4+	5		5	4	
3	Дорофеева Маргарита Тимуровна	Б								4		4	2	4	Н			
4	Жуков Сергей Романович			4				Н	Б	5	4-	4	5	4		5	5	
5	Малькова Елена Витальевна	Н		4	3		4	Б				4		4				
6	Мальков Дмитрий Витальевич	Н		5	5		5+			5		4		4				
7	Медведев Анатолий Владимирович			4			3	О		3		О	5	5	5			
8	Николаев Юрий Юрьевич						4			2+		5		3				
9	Осипов Михаил Валерьянович			4			3			4	4	4		5				
10	Федотова Ангелина Федоровна				3		2			5	5	3		5		5	4	
11	Фролов Осип Остапович				4	Б	3					Б	4	5				
12	Цветкова Людмила Станиславовна				5		4		Н	4	3	Н	5	5+	3		5	4

Электронный журнал



Классный журнал

Журнал | Список списков иб учащихся | Список в количестве разов, полученных учащимся | Список ведомость учета посещаемости | Список ведомость учета успеваемости по предметам | Показателем физической подготовленности | Зачеины по ведомо классного журнала

Дата с: 21.09.2015 | Дата по: 28.09.2015 | Предмет / Группа (Класс):

Сдать в архив | Заполнить | Сформировать отчет

- Выбрать предмет
 - Выбрать дату
-

Возможности

- Выставить можно посещение
 - Оценки
 - Тема урока
-

Выставление темы урока

- Щелкнуть 2 раза на число
- Нажать кнопку «Привязать к КТП»
- Выбрать тему урока, Вид работы на уроке, Домашнее задание написать, можно добавить дополнительные материалы, замечания к уроку
- **ОБЯЗАТЕЛЬНО!** Поставить галочку «Урок проведен».

Журнал на урок / 07.09.2015 9:10 - 9:50 / Веселина Наталья

Урок Домашнее задание Дополнительные материалы Замечания

Привязать к КТП

Тема: Урок не привязан к КТП

Основной вид работы на уроке: Работа на уроке

Урок проведен:

Виды оценок

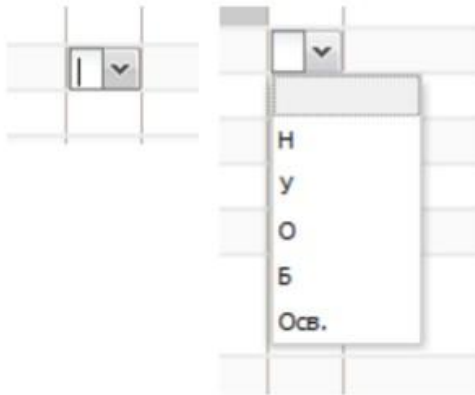
Добавить Изменить Удалить Обновить

Наименование	Шкала
Работа на уроке	Пятибалльная

Страница 1 из 1 Показано записей 1 - 1 из 1

Сохранить Отмена

Как выставить посещение



Н – отсутствовал на уроке

У – отсутствовал по уважительной причине (например был на олимпиаде)

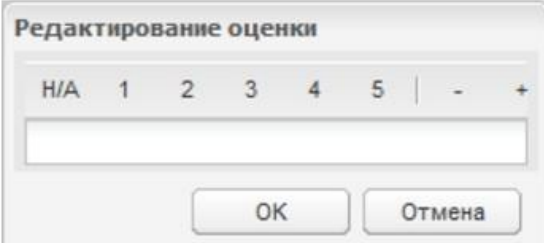
О – опоздал

Б – болел

Осв. - освобожден

Как выставить оценку

- 2 раза кликаем на нужную ячейку
- Или выставляем вручную



Редактирование оценки

Н/А 1 2 3 4 5 | - +

OK Отмена

The image shows a dialog box titled "Редактирование оценки" (Edit rating). It features a horizontal row of buttons labeled "Н/А", "1", "2", "3", "4", "5", a vertical separator, "-", and "+". Below this row is a text input field. At the bottom of the dialog are two buttons: "OK" and "Отмена" (Cancel).