

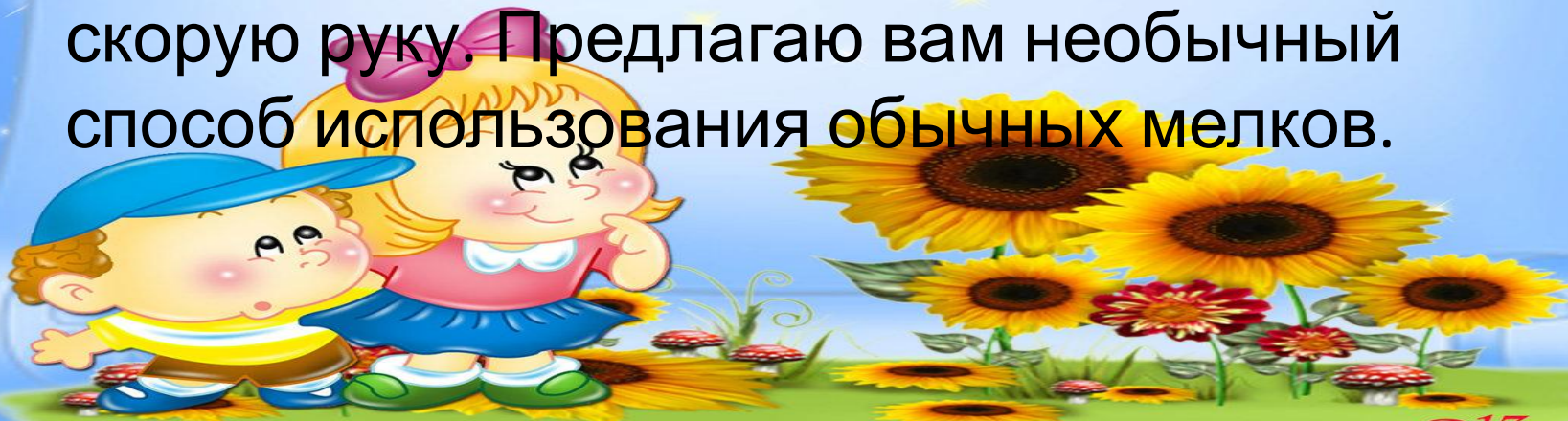


Меловые барельефы





- Мамам маленьких детей не нужно рассказывать, как порой хочется выкроить минуту для кофе или мытья посуды. А иногда нужно успокоить малыша, когда он капризничает. В этом очень помогут домашние игры. Невозможно покупать каждый день новые конструкторы и мозаики, лучше самим что-то соорудить на скорую руку. Предлагаю вам необычный способ использования обычных мелков.



Наприте на терке мелки,
приготовьте клей ПВА, лист
бумаги, сафотки



Нанесите рисунок на бумагу
клеем ПВА.



Присыпьте рисунок мелом.




Стряхните лишний мел.




Второй способ: насыпьте мел
разного цвета в емкость.



Промокните готовое изображение.



Аккуратно стряхните лишнее.





Спасибо за внимание!



подготовила

В.

Мастер-класс

Милюшина Т.

ma Znika