



Университет КАЗГЮУ имени М.С.Нарикбаева  
Военная кафедра



ОБЩАЯ ТАКТИКА

Лекция

Тема № 3: Основы современного общевойскового боя

Учебные вопросы:

1. Характеристика и основные виды современного общевойскового боя.
2. Маневр огнем, силами и средствами подразделения.
3. Походный, предбоевой и боевой порядок.

Астана, 2022 г.



# СОВРЕМЕННЫЙ ОБЩЕВОЙСКОВОЙ БОЙ

## Учебные и воспитательные цели:

1. Довести до обучаемых основы современного общевойскового боя.
2. Достичь понимания характера современной войны, применяемые при этом средства вооруженной борьбы.
3. Привить студентам чувство Казахстанского патриотизма.

## Литература :

1. Учебное пособие. Общая тактика. АО «КАЗГЮУ», 2016 г., стр. 47-53.
2. Учебное пособие по тактической подготовке, Воен. кафедра, Алматы, 2005 г., стр.19-27.
3. Военная подготовка в организациях высшего профессионального образования, часть 2, 2016 г., стр. 71-77.

Учебный вопрос  
№1  
Характеристи  
ка и основные  
виды  
современного  
общевойсков  
ого боя.



**Современный бой** - основная форма тактических действий войск и представляет собой согласованные по цели, месту и времени удары, огонь и маневр в целях уничтожения (разгрома) противника, отражение его ударов и выполнение других тактических задач в ограниченном районе в течение короткого времени.

Цель боя заключается в уничтожении или пленении живой силы противника, в уничтожении и захвате его вооружения, боевой техники и в подавлении его к дальнейшему сопротивлению.





## **Бой может быть:**

- общевойсковым; - противовоздушным; - воздушным; - морским.

**Характер боя** — это совокупность общих характеристик, присущих данному бою и определяющих его свойства и особенности.



**ХАРАКТЕРНЫЕ ЧЕРТЫ  
ОБЩЕВОЙСКОВОГО БОЯ**

**ВЫСОКАЯ НАПРЯЖЕННОСТЬ**

**СЛОЖНАЯ ТАКТИЧЕСКАЯ ОБСТАНОВКА**

**СКОРОТЕЧНОСТЬ И ДИНАМИЧНОСТЬ  
БОЕВЫХ ДЕЙСТВИЙ, ИХ НАЗЕМНО-  
ВОЗДУШНЫЙ ХАРАКТЕР**

**БЫСТРЫЙ ПЕРЕХОД ОТ ОДНОГО ВИДА  
БОЕВЫХ ДЕЙСТВИЙ К ДРУГОМУ**

**ОДНОВРЕМЕННОЕ МОЩНОЕ ОГНЕВОЕ И  
РАДИОЭЛЕКТРОННОЕ ВОЗДЕЙСТВИЕ НА  
ВСЮ ГЛУБИНУ ПОСТРОЕНИЯ СТОРОН**

**ПРИМЕНЕНИЕ РАЗНООБРАЗНЫХ СПОСОБОВ  
ВЫПОЛНЕНИЯ БОЕВЫХ ЗАДАЧ**



### **Основные принципы общевойскового боя:**

- постоянная высокая боевая готовность;
- высокая активность, решительность и непрерывность ведения боя;
- внезапность действий;
- поддержание непрерывного взаимодействия в бою;
- решительное сосредоточение основных усилий на главном направлении и в нужное время;
- маневр силами, средствами и огнем;
- учет и использование морально – политического и психологического факторов в интересах выполнения поставленной задачи;
- всестороннее обеспечение боя;
- поддержание и своевременное восстановление боеспособности подразделения;
- твердое и непрерывное управление подразделением, непреклонность в достижении намеченных целей, выполнение принятых решений и поставленных задач.



Основными видами общевойскового боя  
являются



**ОБОРОНА**



**НАСТУПЛЕНИЕ**



ЦЕЛЬ

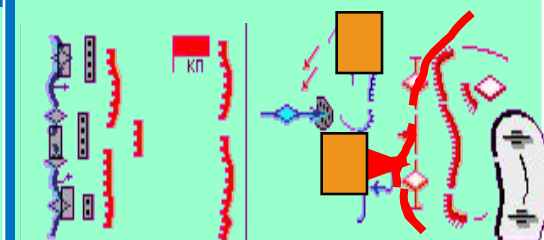
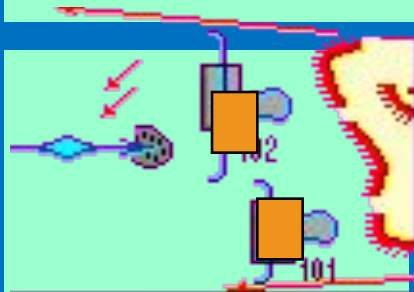
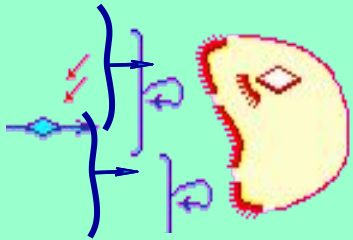
# ОБОРОНА

Отразить наступление превосходящих сил противника

Нанести ему максимальные потери

Удержать важные районы (рубежи) местности

Создать благоприятные условия для перехода в наступление



Оборона может быть:

**Позиционная**

Основной вид обороны. Ведется путём нанесения максимальных потерь противнику в ходе упорного удержания подготовленных к обороне районов местности

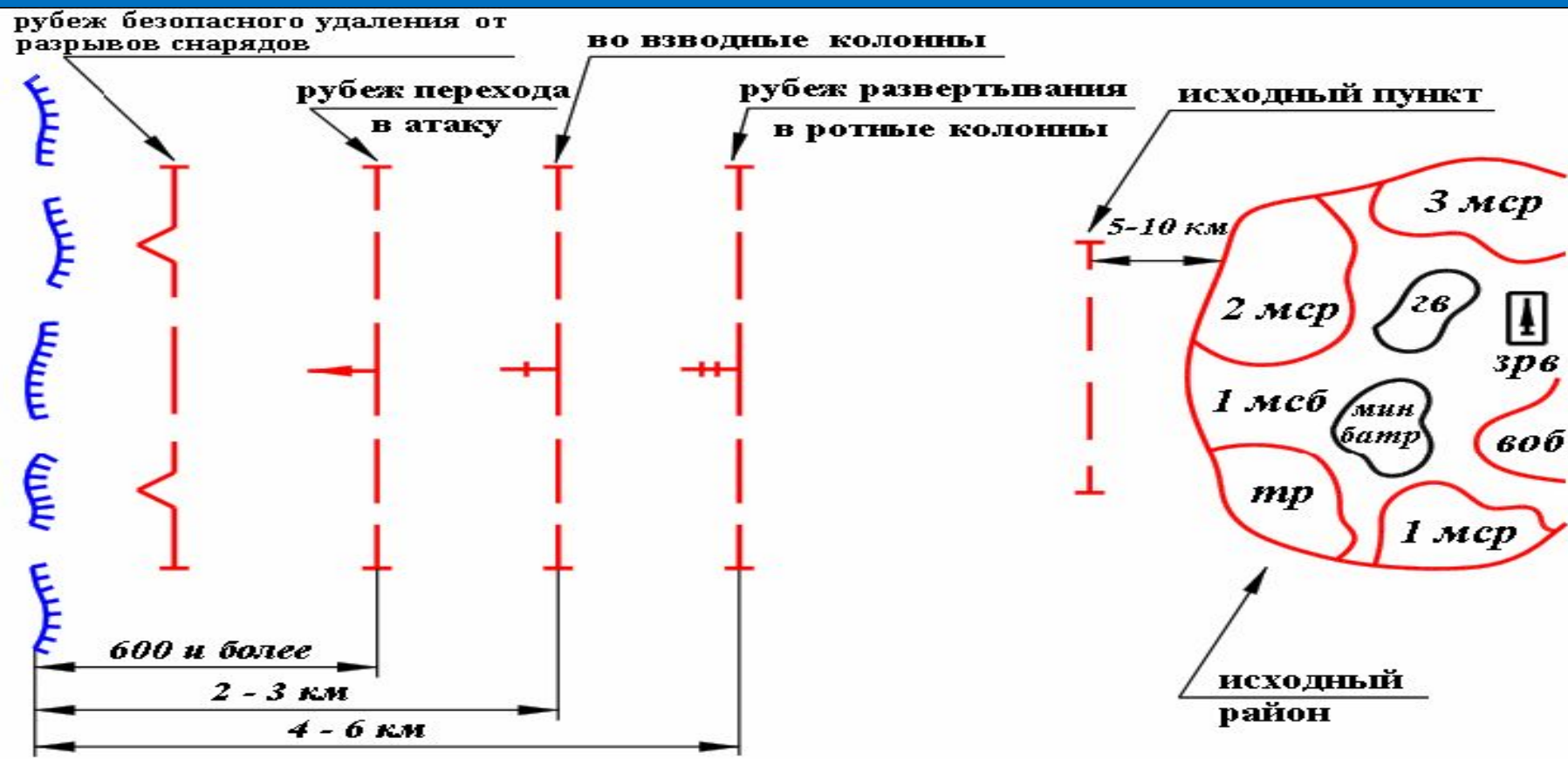
**Маневренная**

применяется в целях нанесения потерь противнику, выигрыша времени и сохранения своих сил путем последовательных оборонительных боёв на заранее намеченных и эшелонированных в глубину рубежах в сочетании с короткими контратаками.

# Виды боевых действий в общевойсковом бою

## НАСТУПЛЕНИЕ

Является основным видом боевых действий и проводится в целях разгрома противостоящего противника и овладения назначенными рубежами или районами местности и создания условий для ведения последующих действий.



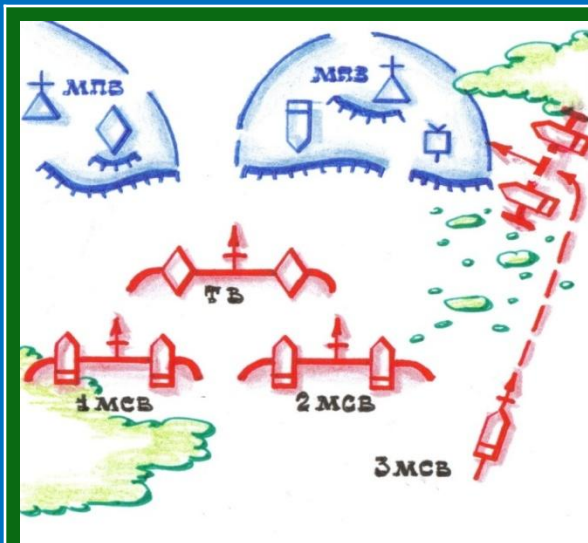
Учебный вопрос  
№2

Маневр  
огнем,  
силами и  
средствами  
подразделе  
НИЯ



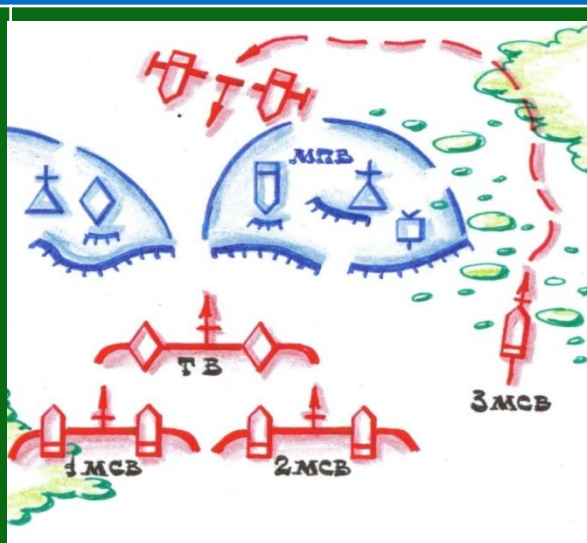
## СОСТАВНЫЕ ЧАСТИ БОЯ

**Манёвр подразделениями** — это организованное передвижение войск в ходе выполнения боевой задачи в целях занятия наиболее выгодного положения по отношению к противнику и создания необходимой группировки сил и средств на важных участках (направлениях).



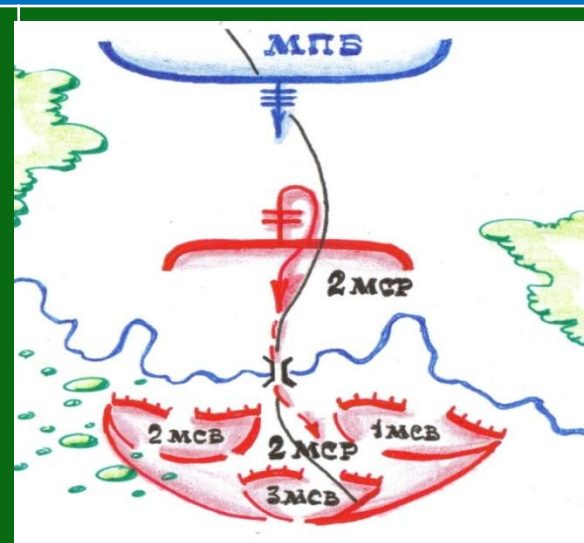
### Охват

Вид манёвра, осуществляемый в тесном тактическом и огневом взаимодействии с подразделениями, наступающими с фронта, в целях выхода во фланг (фланги) противнику.



### Обход

Более глубокий манёвр, совершаемый для выхода в тыл противнику. Обход осуществляется в тактическом и огневом взаимодействии с подразделениями, наступающими с фронта.



### Отход и смена позиций

Манёвр, осуществляемый подразделениями (огневыми средствами) в целях выхода из-под ударов превосходящего противника, воспрепятствования окружения, занятия более выгодного положения для последующих действий.

**ВИДЫ МАНЁВРА**

```
graph TD; A[ВИДЫ МАНЁВРА] --> B[МАНЁВР УДАРАМИ И ОГНЁМ]; B --> C[МАНЁВР ПОДРАЗДЕЛЕНИЯМИ (СРЕДСТВАМИ И СИЛАМИ)];
```

**МАНЁВР УДАРАМИ  
И ОГНЁМ**

**МАНЁВР ПОДРАЗДЕ-  
ЛЕНИЯМИ (СРЕДСТВА-  
МИ И СИЛАМИ)**

# МАНЁВР ПОДРАЗДЕЛЕНИЯМИ

ОХВАТ

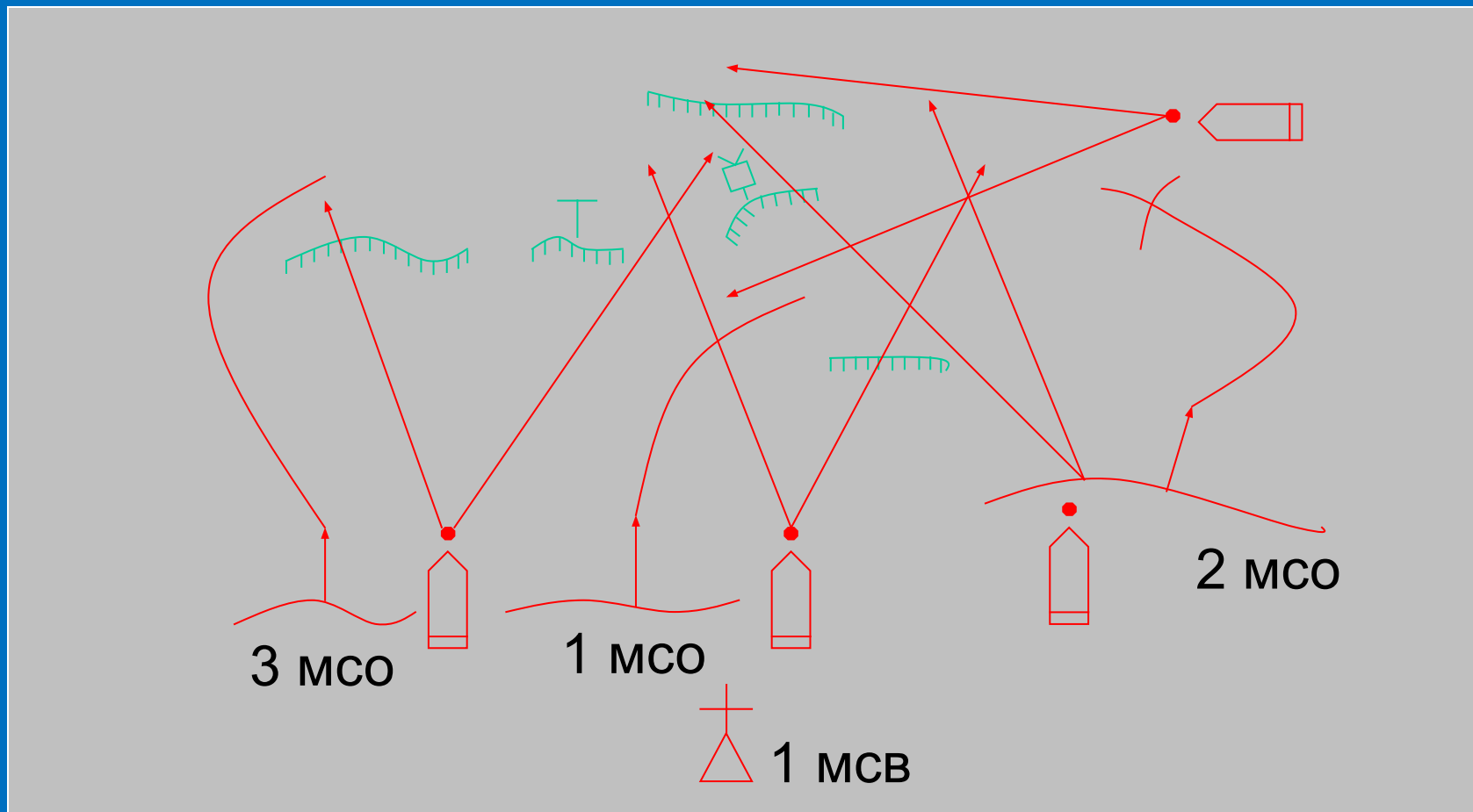
ОБХОД

ОТХОД  
и смена  
района



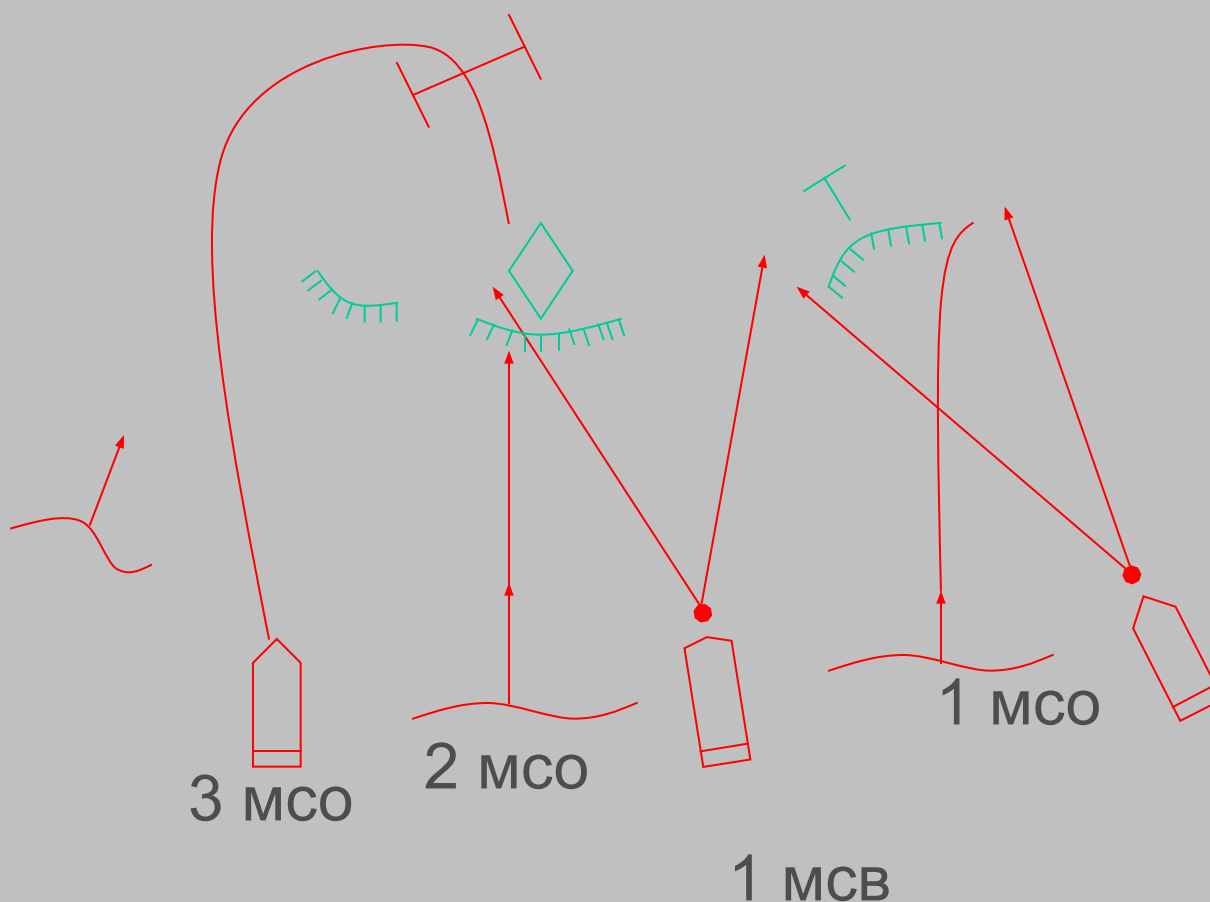


**ОХВАТ** – манёвр, осуществляемый подразделениями в целях выхода для удара во фланг противнику.





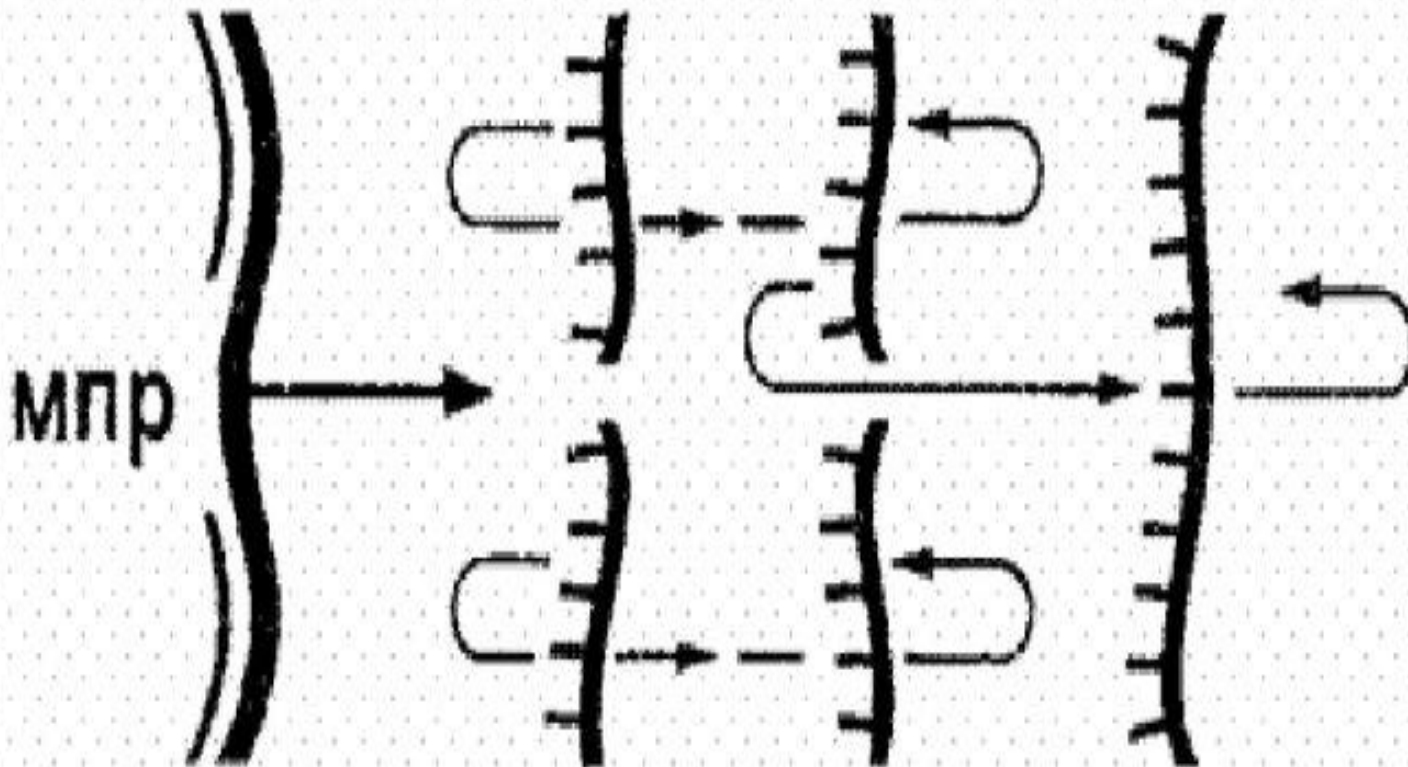
**ОБХОД** – более глубокий манёвр, совершаемый подразделениями для удара по противнику с тыла.







**Отход и смена района** - маневр, применяемый в целях выхода своих войск из-под ударов превосходящих сил противника, выигрыша времени и занятия более выгодного рубежа (района). Он проводится только с разрешения старшего начальника.





Составными и неотъемлемыми частями современного общевойскового боя являются – **маневр, огонь и удар**.

**Манёвр огнём** — разновидность манёвра, заключающаяся в одновременном или последовательном сосредоточении огня по важнейшим целям противника, в его распределении для поражения нескольких целей противника одновременно, в переносе или перенацеливание огня для наиболее эффективного поражения важнейших группировок и объектов противника.

### СОСРЕДОТОЧЕНИЕ ОГНЯ



Ведение огня подразделениями и огневыми средствами по одной определённой цели

### РАСПРЕДЕЛЕНИЕ ОГНЯ



Ведение огня подразделениями и огневыми средствами по нескольким целям одновременно

### ПЕРЕНОС ОГНЯ



Прекращение огня по одной цели и его открытие по другой

### ПОСЛЕДОВАТЕЛЬНОЕ СОСРЕДОТОЧЕНИЕ ОГНЯ



Огонь по отдельным важным целям перед фронтом и на флангах подразделения, последовательно переносимый с рубежа на рубеж




# УДАР

Одновременное и кратковременное поражение группировок войск и объектов противника путем мощного воздействия на них имеющимися средствами поражения или наступлением войск (ударами войсками)

В ЗАВИСИМОСТИ ОТ ПРИМЕНЯЕМОГО ОРУЖИЯ

ПО СРЕДСТВАМ ДОСТАВКИ


ЯДЕРНЫЕ




ОГНЕВЫЕ



РАКЕТНЫЕ



АВАЦИОННЫЕ



ПО КОЛИЧЕСТВУ УЧАСТВУЮЩИХ СРЕДСТВ И ПОРАЖАЕМЫХ ОБЪЕКТОВ

МАССИРОВАННЫЕ

СОСРЕДОТОЧЕННЫЕ

ОДИНОЧНЫЕ

ГРУППОВЫЕ

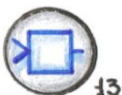


# ВИДЫ ОГНЯ АРТИЛЛЕРИИ И АВИАЦИИ

## АРТИЛЛЕРИЯ

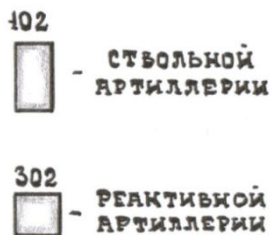
### Огонь по отдельной цели

Огонь батареи, взвода или орудия (миномета, артиллерии, противотанкового ракетного комплекса), ведущийся самостоятельно с закрытых позиций



### Сосредоточенный огонь

Огонь ведущийся одновременно несколькими артиллерийскими дивизионами (батареями) по одной цели



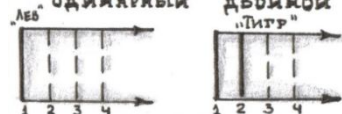
### Неподвижный заградительный огонь

Сплошная огневая завеса, создаваемая на одном (одинарный неподвижный заградительный огонь) или одновременно на нескольких (глубокий неподвижный заградительный огонь) рубежах перед фронтом атакующих войск



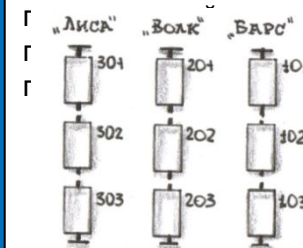
### Подвижный заградительный огонь

Сплошная огневая завеса, создаваемая на одном (одинарный подвижный заградительный огонь) или одновременно на двух (двойной подвижный заградительный огонь) рубежах на пути движения танков (БМП, БТР) противника и переносимая на другие рубежи по указанию командира



### Последовательно и сосредоточение огня

Сосредоточенный огонь по целям, находящимся на одном рубеже перед фронтом и на флангах своих атакующих войск, последовательно



ПРИ ВЫПОЛНЕНИИ ЗАДАЧ ОГНЕВОГО ПОРАЖЕНИЯ В ИНТЕРЕСАХ ОБЩЕВОЙСКОВЫХ ПОДРАЗДЕЛЕНИЙ НАНОСИТ

### ГРУППОВОЙ АВИАЦИОННЫЙ УДАР

Наносится частью (подразделением, группой летательных аппаратов) по одному или нескольким наземным (морским) объектам противника в ограниченном районе

### ОДИНОЧНЫЙ АВИАЦИОННЫЙ УДАР

Наносится одиночным летательным аппаратом (группой летательных аппаратов), как правило, по одному объекту

Учебный вопрос  
№3

Походный,  
предбоевой  
и боевой  
порядок



# ПОСТРОЕНИЕ ПОДРАЗДЕЛЕНИЙ ПРИ ВЫПОЛНЕНИИ БОЕВЫХ ЗАДАЧ

При выполнении поставленных задач подразделения в зависимости от обстановки действуют в походном, предбоевом и боевом порядках.

**Походный порядок** — построение подразделения для передвижения в колонне. Он применяется на марше, при преследовании, при проведении манёвра.






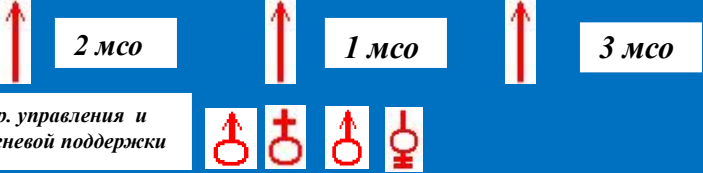





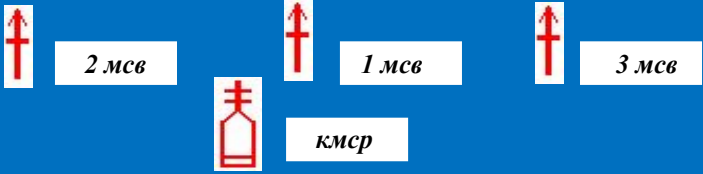

**Требования** он должен обеспечивать:

- высокую скорость движения;
- быстрое развёртывание в предбоевой и боевой порядки;
- наименьшую уязвимость от ударов всеми видами оружия противника;
- эффективное управление подразделениями (личным составом).

**Предбоевой порядок** — построение подразделений для передвижения в колоннах, расчленённых по фронту.

**Требования** он должен обеспечивать:

- быстрое развёртывание в боевой порядок;
- высокие темпы продвижения с преодолением заграждений, зон заражения, районов разрушений, пожаров и затоплений;
- наименьшую уязвимость от ударов всеми видами оружия противника;
- эффективное управление подразделениями.

 1 мсo	отделени е	
 ДО  кмсв  3 мсo	взвод	 2 мсo      1 мсo      3 мсo Гр. управления и огневой поддержки
 ДО  кмср  1 мсв  2 мсв  3 мсв	рота	 2 мсв      1 мсв      3 мсв  кмср



**Предбоевой порядок** – построение взвода при действиях в пешем порядке для передвижения в колоннах отделений, расчлененных по фронту (в линию отделений), в целях сокращения времени на развертывание в боевой порядок, меньшей уязвимости от ударов всеми видами оружия.

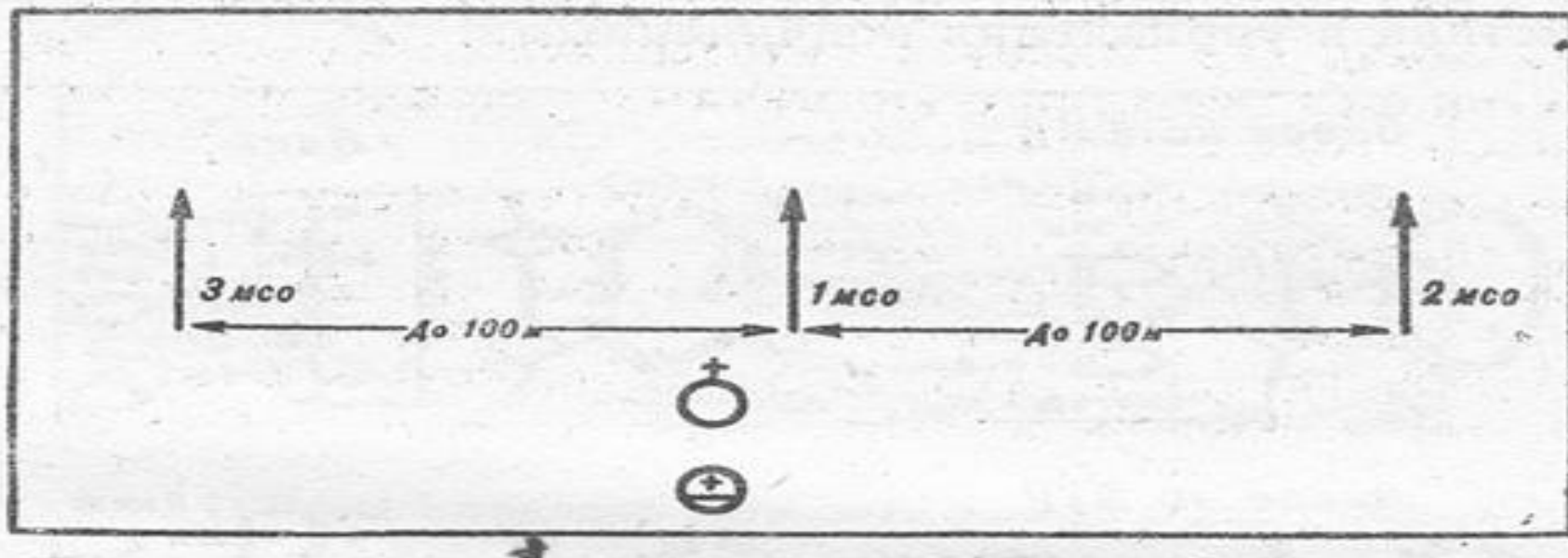
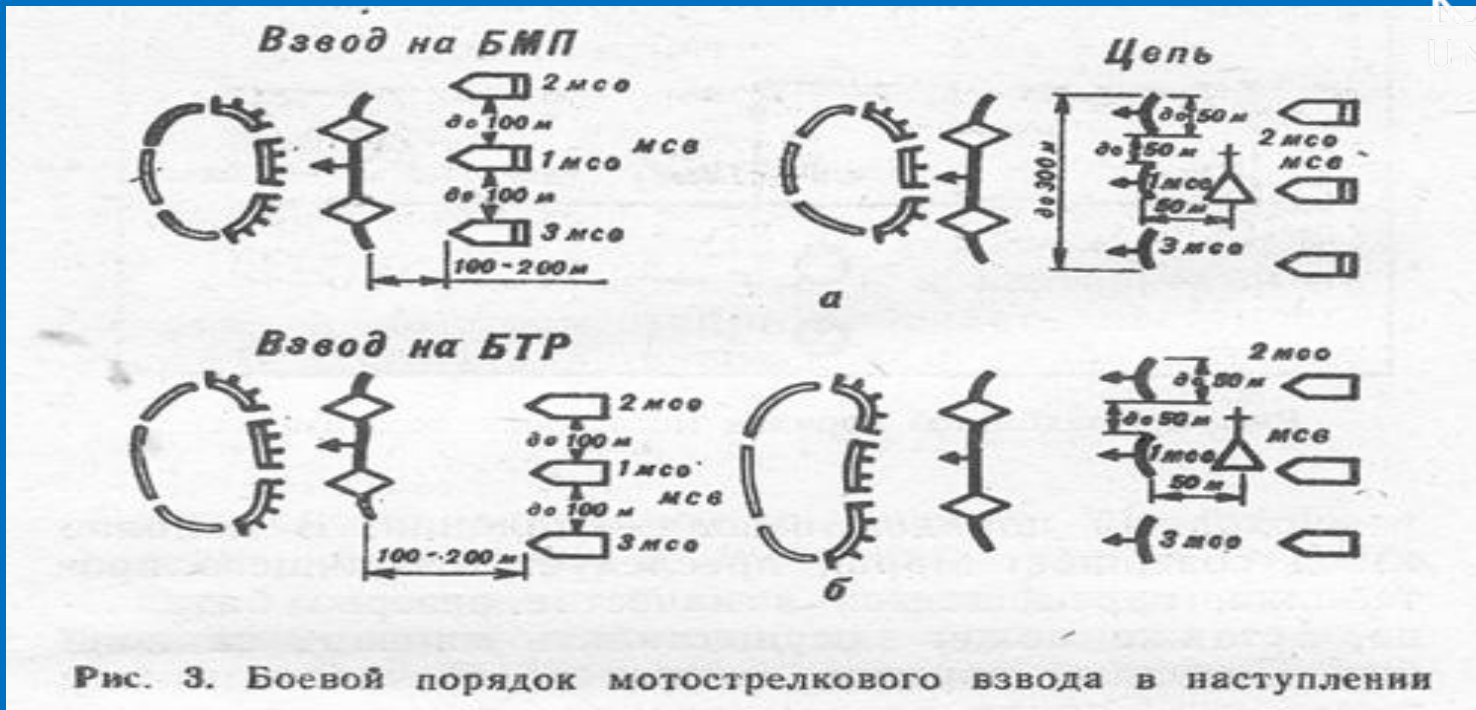


Рис. 2. Предбоевой порядок мотострелкового взвода




**Боевой порядок** – построение подразделений для ведения боя. Он должен отвечать поставленной задаче и обеспечивать: полное использование боевых возможностей подразделений; устойчивость и активность в обороне; надежное поражение противника на возможно большую глубину его боевого порядка; быстрое использование результатов огневого поражения противника и выгодных условий местности; возможность маневра в ходе боя; наименьшую уязвимость подразделений от ударов всех видов оружия; поддержание непрерывного взаимодействия и удобство управления подразделениями.



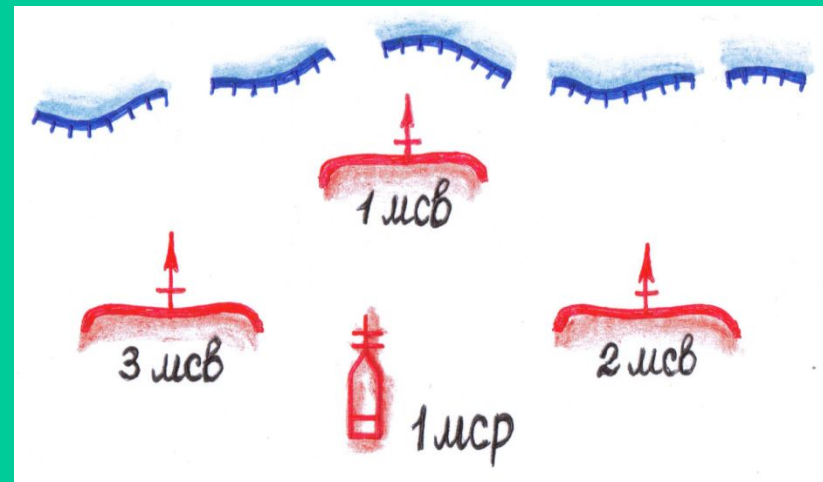


# Боевой порядок мотострелкового взвода в наступлении.

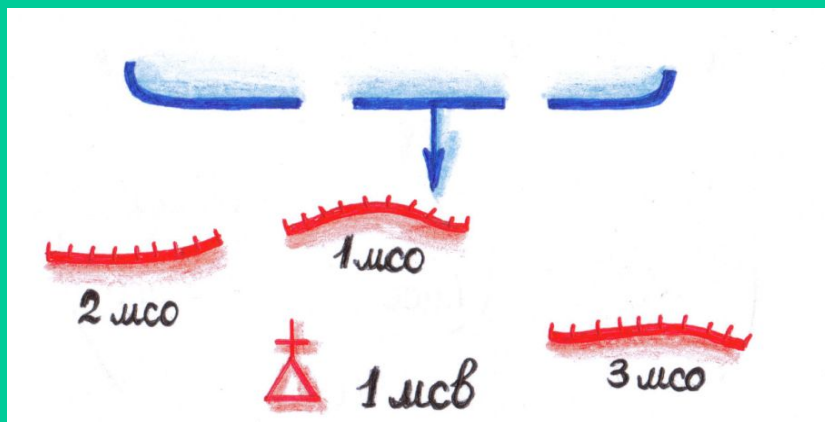
## В ЛИНИЮ



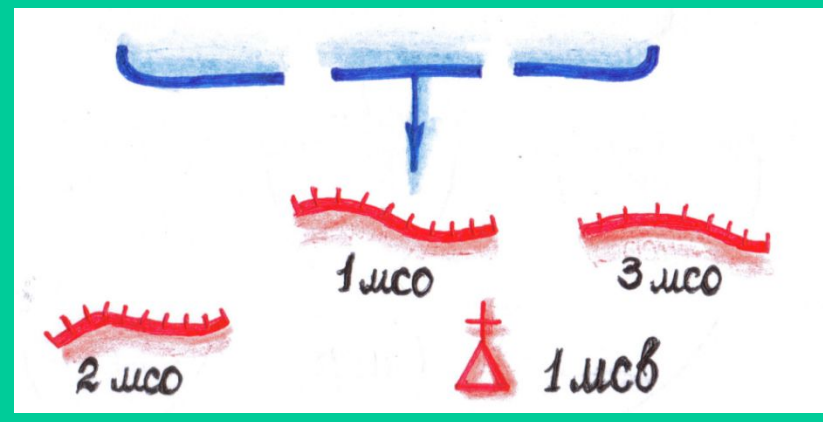
## УГЛОМ ВПЕРЕД (НАЗАД)



## УСТУПОМ ВПРАВО



## УСТУПОМ ВЛЕВО





Таким образом, мы изучили что из себя представляет современный общевойсковой бой, его характеристику и основные виды, а также требования, предъявляемые к бою. В определенном объеме раскрыли вопрос проведения подразделениями маневра, маневр ударом и огнем. Вашему вниманию были представлены передвижение подразделений, которое включает в себя походный, предбоевой и боевой порядок.



## Вопросы на самостоятельную подготовку (к следующему занятию):

1. Что называется боем?
2. Перечислите основные виды боя?
3. Дать определение характера боя?
4. Чем характеризуется современный общевойсковой бой?
5. Назовите основные требования к бою?
6. Что является основными принципами боя?
7. Доложите виды общевойскового боя?
8. Доложить цель обороны?
9. Доложить цель наступления?
10. Дать определение маневра, перечислить виды маневра?
11. Перечислить виды маневра подразделениями, показать схемой?
12. Дать определение удара, раскрыть характеристику удара?
13. Дать определение огня, раскрыть виды огня, показать схемой?
14. Раскрыть построение походного порядка *мср*, показать схемой?
15. Раскрыть построение предбоевого порядка *мср*, показать схемой?
16. Раскрыть построение боевого порядка *мср*, показать схемой?



Благодарю за  
внимание!