

# ӘЛИФБА



Торомтаева Р.  
Ю.  
МОБУ Гимназия  
Сибай РБ

**Кыңғырау шылтырағас,  
Без ултырзык дәрескә.  
Китап, дәфтәрзәр әзер  
Тотонабыз без эшкә.**


**Бик күңелле ял иттек,  
Дәрес башлана хәзер.  
Без инде матур итеп  
Яуап бирергә әзер.**

Зз



Зур йорттар һала, һала,  
Зур булып үсте кала.

(Зәйнәб Бишева)









каз



мөгөз

# Әйзә, укыйык!

өзә

баз

өз

өзөк

казан

уза

без

күз

изән

кәрәз

изә

кыз

каз

озак

кымыз

боз

куз

буз

озон

узан



# Әйзә, укыйык!

Ә  
а  
ө  
о  
ү  
у  
и  
ы  
э(е)

Ҙ  
з




Кескәй кыззар  
каз

Зур кыззар  
кымыз



## Хушлашыу



көз

көзән

боз

казы

үзәк

кызыл

көз

буза

үгез

назлы

буз

коза

әзәп

бизәк

каз

гизә


озон

кызык

## Үзе эшләй

Мәзинә бәләкәйзән сигә. Ул  укымаға кәләм менән бизәк эләй. Уның сигеүе — аллы-гөллө бизәк. Мәзинә бик кәнәгә.

# Хушлашыу



көз


көзән

|     |      |      |       |
|-----|------|------|-------|
| боз | казы | үзәк | кызыл |
| көз | буза | үгез | назлы |
| буз | коза | әзәп | бизәк |
| каз | гизә | озон | кызык |

### Үзе эшләй

Мәзинә бәләкәйзән сигә. Ул  укымаға  
кәләм менән бизәк эләй. Уның сигеүе —  
аллы-гөллө бизәк. Мәзинә бик кәнәгә.





3 3 3 3 3

3 3 3 3 3

3 3 3

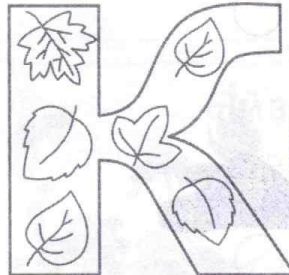
аз аз аз аз

• Нүззе яз. Уға ярашлы өн моделен тап, тоташтыр.

каз изән буя




• Көзгө япрактарзы буя.





# Матур яз!



# Матур язз!

The image shows a handwriting practice sheet for the Uzbek letter 'z' (z). The sheet is divided into several sections:

- Vertical Box (Left):** A red-bordered box containing five examples of the cursive letter 'z' written in blue ink, showing various orientations and stroke directions.
- Top Row:** Five black cursive 'z' characters on a set of three horizontal lines.
- Second Row:** Five black cursive 'z' characters, each with a small arrow above it indicating the starting point and direction of the stroke.
- Third Row:** Three black cursive 'z' characters, each with a small arrow above it indicating the starting point and direction of the stroke.
- Bottom Row:** Four black cursive 'z' characters, each with a small arrow above it indicating the starting point and direction of the stroke.

# Матур яз!

- Нүззе яз. Уға ярашлы өн моделен тап, тоташтыр.


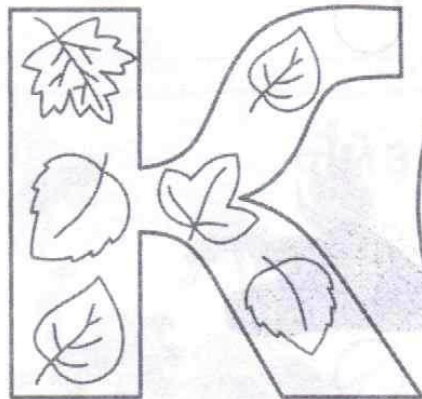
каз

изән

буре



- Көзгө япрактарзы буя.





**Бөгөн  
дәрестә  
мин  
үзем  
эшләне  
м**



**Дәрестә  
миңә  
укытыус  
ы  
ярзам  
итте**



**Бөгөн  
дәрестә  
мин  
бер нәмә  
лә  
эшләмәне  
м**