

ВАРИАНТ № 1

1. Мопед относится к механическим ТС
2. Лицо, управляющее велосипедом относится к водителям
3. В населенных пунктах водителям и пассажирам автомобилей оперативных служб, имеющих специальные цветографические схемы, нанесенные на наружные поверхности разрешается не пристегиваться ремнями безопасности.
4. Мотоциклам разрешается двигаться по одной полосе рядом с автомобилем
5. Дорожные знаки – самый распространенный способ регулирования дорожного движения
6. Дорожный знак «Однопутная железная дорога вне населенного пункта» устанавливается на расстоянии 150 – 300 метров от опасного участка дороги
7. Из запрещающих дорожных знаков: «Движение запрещено» и «Въезд запрещен», наиболее строгим является знак – «Движение запрещено»
8. Дорожный знак «Пешеходная дорожка» относится к группе предписывающих
9. Правило «Правой руки» действует только на нерегулируемых перекрестках неравнозначных дорог
10. Аварийная сигнализация – это специальная система автомобиля, при включении которой начинают одновременно работать все световые приборы на ТС

ВАРИАНТ № 2

1. К экзаменам для управления ТС категории «С» в ГИБДД допускаются лица, достигшие к концу обучения возраста – 18 лет
2. Запрещается движение ТС при неисправности сцепного устройства при движении без прицепа
3. При поездке на грузовом автомобиле с бортовой платформой пассажирам разрешается сидеть на грузе выше бортов
4. Выезд с прилегающей территории считается перекрестком
5. Каждый знак имеет номер, состоящий из двух или трех чисел
6. Запрещающие дорожные знаки могут только вводить определенные ограничения движения
7. Дорожный знак «Движение прямо», установленный после перекрестка разрешает поворот во дворы направо
8. Круглый бело-лунный мигающий сигнал, расположенный на ж/д переезде разрешает движение ТС через переезд
9. Включенный сигнал указателя поворота дает водителю преимущество при движении в жилой зоне
10. При неисправных указателях поворота на ТС сигналу правого поворота служит левая рука, вытянутая в сторону и согнутая в локте под прямым углом вверх



Задание 1 – 10 баллов

Эталоны ответов

ВАРИАНТ № 1

| вопрос | Согласен / ДА | Не согласен / НЕТ |
|--------|---------------|-------------------|
| 1 | | Не согласен / НЕТ |
| 2 | Согласен / ДА | |
| 3 | | Не согласен / НЕТ |
| 4 | | Не согласен / НЕТ |
| 5 | Согласен / ДА | |
| 6 | | Не согласен / НЕТ |
| 7 | | Не согласен / НЕТ |
| 8 | Согласен / ДА | |
| 9 | | Не согласен / НЕТ |
| 10 | | Не согласен / НЕТ |

ВАРИАНТ № 2

| вопрос | Согласен / ДА | Не согласен / НЕТ |
|--------|---------------|-------------------|
| 1 | Согласен / ДА | |
| 2 | | Не согласен / НЕТ |
| 3 | | Не согласен / НЕТ |
| 4 | | Не согласен / НЕТ |
| 5 | Согласен / ДА | |
| 6 | | Не согласен / НЕТ |
| 7 | Согласен / ДА | |
| 8 | Согласен / ДА | |
| 9 | | Не согласен / НЕТ |
| 10 | Согласен / ДА | |



Министерство образования Нижегородской области
ГБПОУ «Уренский индустриально-энергетический техникум»





Правила остановки и стоянки транспортного средства



3.27 Остановка запрещена




3.28 Стоянка запрещена



3.29 Стоянка запрещена по нечетным числам месяца



3.30 Стоянка запрещена по четным числам месяца



8.24 Работает эвакуатор



Что мы хотим узнать?

Изучить:

- **порядок остановки и стоянки;**
- **алгоритм постановки машины на стоянку;**
- **предупредительные сигналы, правила их подачи.**

Сформировать понятие

- **о местах , где стоянка или остановка запрещены;**
- **об опасных последствиях несоблюдения правил остановки или стоянки.**



Министерство образования Нижегородской области
ГБПОУ «Уренский индустриально-энергетический техникум»

Задание 2.

Заполните в таблице «Знаю. Хочу узнать. Узнал» 1 и 2 колонки

| Знаю | Хочу узнать | Узнал |
|------|-------------|-------|
| | | |



Что мы знаем?



Остановка



**Вынужденная
остановка**



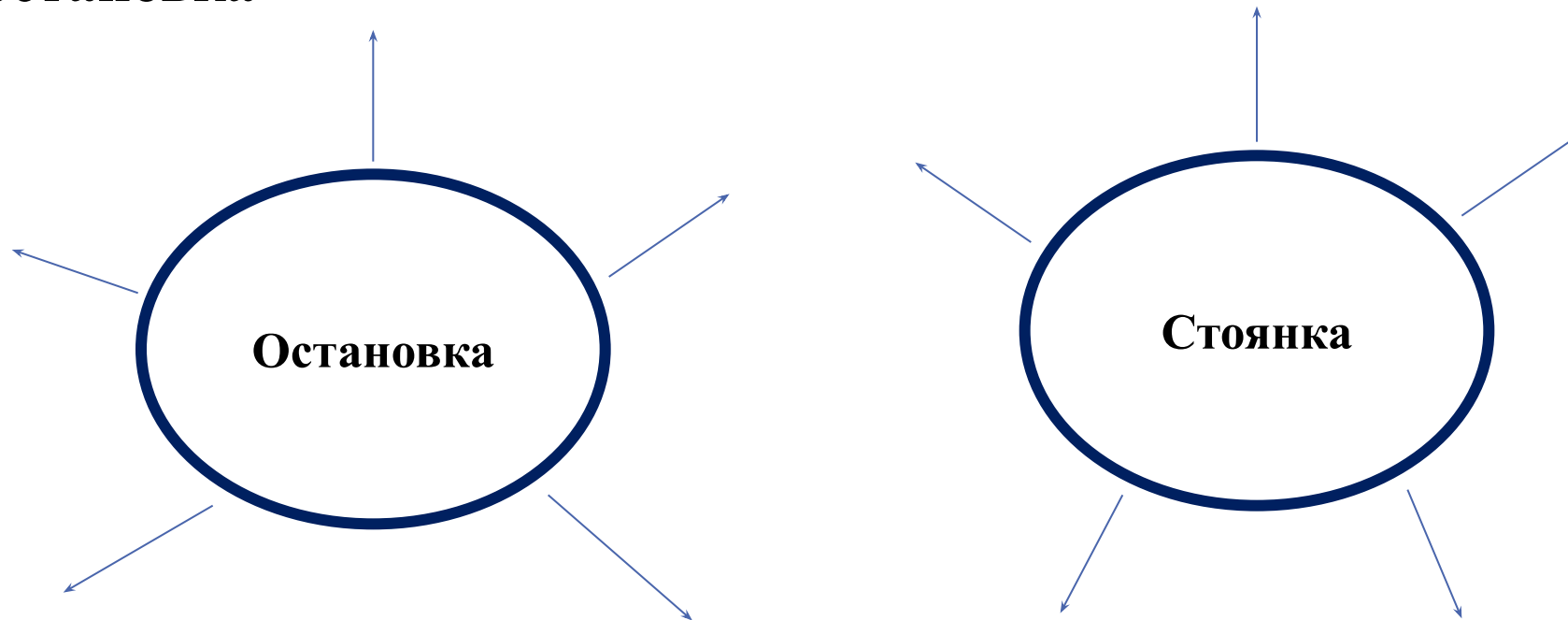
Стоянка



Министерство образования Нижегородской области
ГБПОУ «Уренский индустриально-энергетический техникум»

Задание 3 – 5 баллов

Постройте ассоциативный ряд со словами: «стоянка», «остановка»





Министерство образования Нижегородской области
ГБПОУ «Уренский индустриально-энергетический техникум»



Остановка

Преднамеренное прекращение движения транспортного средства на время до 5 минут, а также на большее, если это необходимо для посадки и высадки пассажиров либо загрузки и разгрузки транспортного средства



Министерство образования Нижегородской области
ГБПОУ «Уренский индустриально-энергетический техникум»



**Вынужденная
остановка**

**Прекращение движения
транспортного средства
из-за его технической
неисправности или
опасности, создаваемой
перевозимым грузом,
состоянием препятствия
на дороге**



Стоянка

**Преднамеренное
прекращение движения
на время более 5 мин.,
не связанное с посадкой и
высадкой пассажиров и
погрузкой и выгрузкой
груза**



Министерство образования Нижегородской области
ГБПОУ «Уренский индустриально-энергетический техникум»

Задание 4 – 10 баллов

Объясните, чем отличаются данные карикатуры?





Министерство образования Нижегородской области
ГБПОУ «Уренский индустриально-энергетический техникум»

Задание 5 – 5 баллов

Сформулируйте нарушения ПДД ТС, изображенные на слайде?





Министерство образования Нижегородской области
ГБПОУ «Уренский индустриально-энергетический техникум»

Задание 6.

Заполните таблицу «Ограничения при остановке и стоянке транспортных средств»



3.27 Остановка запрещена



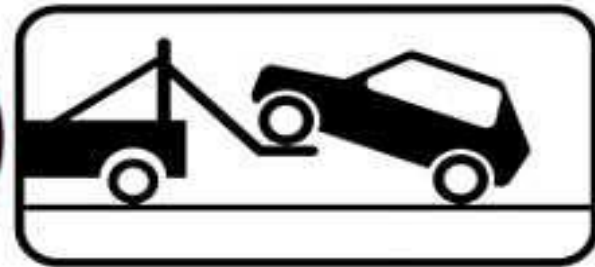
3.28 Стоянка запрещена



3.29 Стоянка запрещена по нечетным числам месяца



3.30 Стоянка запрещена по четным числам месяца



8.24 Работает эвакуатор



Министерство образования Нижегородской области
ГБПОУ «Уренский индустриально-энергетический техникум»

Задание 7.

Заполните в таблице «Знаю. Хочу узнать. Узнал»

3 колонку

| Знаю | Хочу узнать | Узнал |
|------|-------------|-------|
| | | |



Министерство образования Нижегородской области
ГБПОУ «Уренский индустриально-энергетический техникум»





Министерство образования Нижегородской области
ГБПОУ «Уренский индустриально-энергетический техникум»

Пособие для подготовки к экзаменам в ГИБДД
на право управления транспортным средством
категорий «А», «В», «С», «D», подкатегорий «A1», «B1», «C1», «D1»

Николай Жульнев

ПРАВИЛА ДОРОЖНОГО ДВИЖЕНИЯ 2017

С КОММЕНТАРИЯМИ
И ИЛЛЮСТРАЦИЯМИ



Видео комментирует инструктор школы
экстремального вождения и автор собственной
методики Алексей Латоцкий

СДАЙ ЭКЗАМЕН С ПЕРВОГО РАЗА!

Домашнее задание:

1. Выучить п.12 ПДД РФ
2. Создать электронную презентацию: «Остановка и стоянка – сходства и различия»
3. Рассказать членам семьи, друзьям, знакомым что такое «Остановка» и «Стоянка» транспортных средств
4. Подготовить буклет-памятку водителю: «Правила остановки и стоянки транспортных средств»