

**Защита дипломного  
проекта**

**Инструктаж для курса  
Программист 1С**

**РУКОН ЦЕАБ**  
МНОГОПРОФИЛЬНЫЙ ЦЕНТР КВАЛИФИКАЦИЙ



## Когда?

- **06.09.2022** с 10:00 до 18:00 по Москве;
- **08.09.2022** с 10:00 до 18:00 по Москве;
- **(Пересдача) 12.09.2022** с 10:00 до 18:00 по Москве.

## Где?

- На портале **Webinar.ru**

- На стадии подготовки дипломных проектов предусматривается поддержка наставника. Все вопросы по выполнению задания можно задавать в чате Telegram.
- Срок сдачи дипломного проекта до **26 сентября 2022** года на электронную почту [mckcel@cifrosfera.ru](mailto:mckcel@cifrosfera.ru). Досрочная сдача работ (по готовности) приветствуется.

## Что потребуется?

Персональный компьютер или ноутбук (в настройках браузера должен быть разрешен доступ к камере и микрофону)

Высокоскоростной доступ в интернет

Видеокамера и микрофон, подключенный к персональному компьютеру или ноутбуку

Браузер Chrome. В нем точно все работает. В настройках браузера должен быть разрешен доступ к камере и микрофону)

Тестовый прогон. Soundcheck необходимо пройти всем что бы избежать задержек при прохождении защиты.

**Важно!** Оборудование нужно заранее настроить и проверить. Советуем подключиться к трансляции не позднее чем за 20 минут до начала процедуры защиты дипломного проекта.

# Настройка браузера

The screenshot shows the Chrome browser settings page. The address bar contains the URL `chrome://settings/?search=Настройки+сайтов`. The search bar at the top of the settings page contains the text "Настройки сайтов". The search results under the heading "Конфиденциальность и безопасность" are:

- Очистить историю
- Файлы cookie и другие данные сайтов
- Безопасность
- Настройки сайтов** (highlighted in yellow)
- 1 результат sandbox

The "Настройки сайтов" item is highlighted in yellow, and an orange arrow points to it from the left. Another orange arrow points to the search bar. A third orange arrow points to the "Настройки" option in the menu that is open over the top-right corner of the browser window. The menu items are:

- Новая вкладка
- Новое окно
- Новое окно в режиме инкогнито
- История
- Загрузки
- Закладки
- Масштаб
- Печать...
- Трансляция...
- Найти...
- Дополнительные инструменты
- Изменить
- Вырезать
- Копировать
- Вставить
- Настройки** (highlighted in yellow)
- Справка

# Настройка браузера

The screenshot shows the Chrome browser settings page for 'Настройки сайтов' (Site Settings). The left sidebar lists various settings categories, with 'Конфиденциальность и безопасность' (Privacy and Security) selected. The main content area is divided into sections: 'Последние действия' (Recent actions), 'Разрешения' (Permissions), and 'Уведомления' (Notifications). Under 'Разрешения', the 'Камера' (Camera) and 'Микрофон' (Microphone) settings are highlighted with orange arrows. The 'Камера' setting is currently set to 'Разрешить сайтам отправлять запрос на использование камеры' (Allow sites to request camera use), and the 'Микрофон' setting is set to 'Разрешить сайтам отправлять запрос на использование микрофона' (Allow sites to request microphone use).

Сайт	Разрешения
telemost.yandex.ru	Предоставлены разрешения "Камера" и "Микрофон"
foxford.ru	Предоставлены разрешения "Камера" и "Микрофон"
meet.google.com	Предоставлены разрешения "Камера" и "Микрофон"

Разрешение	Настройка
Геоданные	Разрешить сайтам запрашивать ваше местоположение
Камера	Разрешить сайтам отправлять запрос на использование камеры
Микрофон	Разрешить сайтам отправлять запрос на использование микрофона
Уведомления	Сайты могут запрашивать разрешения на отправку уведомлений

# Должно быть так

По умолчанию - External Mic

Обычно сайты используют микрофон для функций общения, например видеочата.

Настройки по умолчанию

Когда вы посещаете сайты, эти настройки используются автоматически.



Разрешить сайтам отправлять запрос на использование микрофона

Запретить сайтам доступ к микрофону  
Функции, которые используют микрофон, не будут работать











Специальные настройки

Для указанных ниже сайтов действуют специальные настройки

Запретить сайтам использовать микрофон

 <a href="https://arlight.group:443">https://arlight.group:443</a>	▶	
-----------------------------------------------------------------------------------------------------------------------------------------------------	---	-------------------------------------------------------------------------------------

Разрешить сайтам использовать микрофон

 <a href="https://app.chime.aws:443">https://app.chime.aws:443</a>	▶	
 <a href="https://meet.google.com:443">https://meet.google.com:443</a>	▶	
 <a href="https://scratch.mit.edu:443">https://scratch.mit.edu:443</a>	▶	
 <a href="https://foxford.ru:443">https://foxford.ru:443</a>	▶	
 <a href="https://events.webinar.ru:443">https://events.webinar.ru:443</a>	▶	

← Камера

Поиск

FaceTime HD Camera

Обычно сайты используют видеочамеру для функций общения, например видеочата.

Настройки по умолчанию

Когда вы посещаете сайты, эти настройки используются автоматически.

Разрешить сайтам отправлять запрос на использование камеры

Запретить сайтам доступ к камере  
Функции, которые используют камеру, не будут работать









Специальные настройки

Для указанных ниже сайтов действуют специальные настройки

Запретить сайтам использовать камеру

Добавленных сайтов нет

Разрешить сайтам использовать камеру

 <a href="https://meet.google.com:443">https://meet.google.com:443</a>	▶	
 <a href="https://foxford.ru:443">https://foxford.ru:443</a>	▶	
 <a href="https://events.webinar.ru:443">https://events.webinar.ru:443</a>	▶	
 <a href="https://telemost.yandex.ru:443">https://telemost.yandex.ru:443</a>	▶	

## Нельзя пользоваться:

- ✓ посторонней помощью,
- ✓ какими-либо устройствами для получения дополнительной информации для ответов на вопросы;
- ✓ выходить за пределы видимости видеосвязи.
- ✓ наушники






# РЕГЛАМЕНТ ПРОХОЖДЕНИЯ ИТОГОВОЙ АТТЕСТАЦИИ

## 1. Выход в эфир

По приглашению секретаря слушатель активирует показ видеоизображения и звука.

## 2. Идентификация слушателя

Для идентификации понадобится паспорт



### **3. Доклад слушателя о результатах выполнения дипломного проекта.**

В докладе нужно отразить следующую информацию:

- ✓ тема (задача) проекта;
- ✓ структура;
- ✓ основные результаты, полученные при выполнении дипломного проекта;
- ✓ выводы о результатах

### **4. Ответы на вопросы членов аттестационной комиссии**

### **5. Решение аттестационной комиссии**

**Напоминаем, аттестационное испытание состоит из 4-х частей:**

- ✓ Выполнение промежуточной аттестации.
- ✓ Выполнение дипломного проекта.
- ✓ Защита дипломного проекта в формате видеосвязи.
- ✓ Сдача самоконтроля-рефлексии.

Самоконтроль-рефлексия состоит из двух частей:

- 1. Отчет об обучении по каждому модулю (x2) - обязательно!**
- 2. Отчет об обучении по курсу - обязательно!**

**Ссылки на рефлексии будут направлены по электронной почте не позднее 30.09.2022.**