

КАК СОЗДАТЬ КРЕАЦИОННЫЙ КЛУБ?

Или переделать в него воскресную школу?

Зачем нужны детские креационные клубы?



Книга Притчей
Соломоновых 22:6
«Наставь юношу при
начале пути его: он не
уклонится от
него, когда и состарится».

1. Противоядие

*Противоядие при
отравлениях, улучшает
работу сердца, укрепляет
сосуды мозга*



Учебник истории 5 класс

Глава 1

Первобытные собиратели и охотники



Знакомясь с главой, подумайте: 1. Почему древнейший человек не мог прожить в одиночку? 2. Почему орудия труда и останки древнейших людей не найдены в тех странах, где были суровые зимы?

Первобытными называют людей, живших до изобретения письма, до появления первых государств и больших городов. Мы не можем точно воссоздать картину жизни наших далёких предков. Лишь приблизительно учёные устанавливают время появления древнейших людей на Земле, а также то время, когда люди стали такими же, как современный человек.

§ 1. Древнейшие люди

1. Наши далёкие предки. Древнейшие люди жили в жарких странах, где не бывает морозов и холодных зим. В *Восточной Африке* археологи находят при раскопках кости людей, живших *более двух миллионов лет назад*. По этим находкам можно восстановить облик наших самых далёких предков.



Древнейшие люди. Рисунок нашего времени.


Древнейший человек очень напоминал обезьяну. У него было грубое лицо с широким приплюснутым носом, тяжёлая нижняя челюсть без подбородка, уходящий назад лоб. Над бровями находился валик, под которым глаза скрывались, как под навесом. Походка у людей была ещё не вполне прямая, прыгающая; длинные руки свисали ниже колен. Люди ещё не умели разговаривать. Подобно животным, криками устрашали они хищников, звали на помощь, предупреждали об опасности. Жили люди не в одиночку, а группами.



Человек, живший миллион лет назад. Реконструкция.

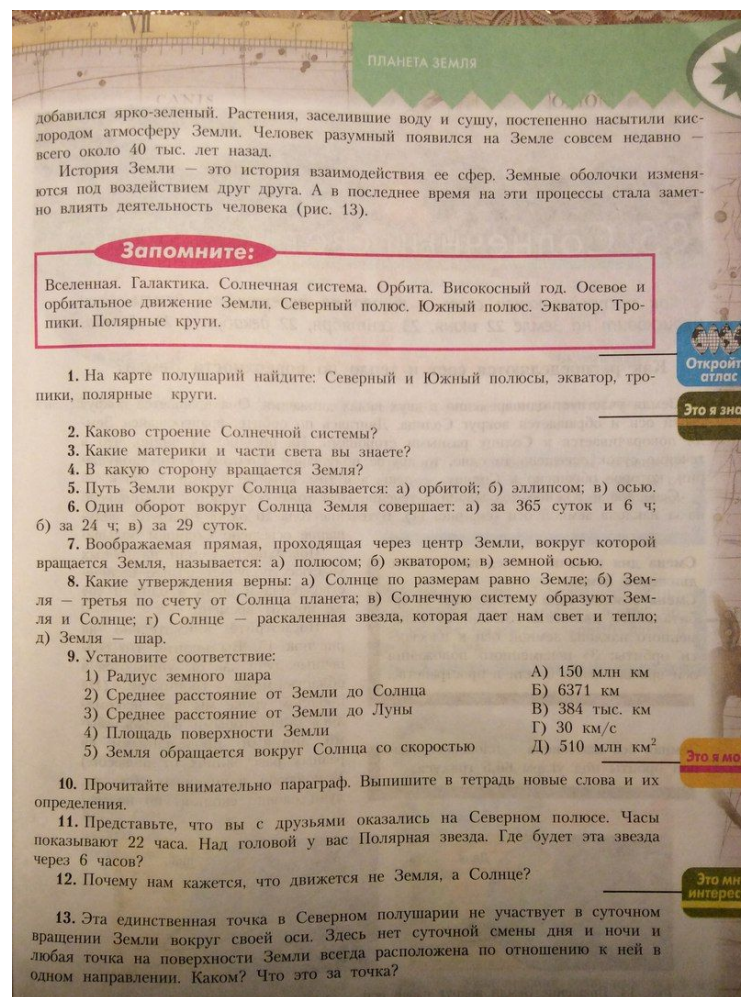
2. Орудия труда. Если бы мы могли наблюдать за древнейшими людьми, то, возможно, увидели бы такую картину. Люди подошли к речушке, они разыскивают на мелководье камни. Берут не каждый. Один отбросит — не годится. Другой поднимет — этот подходящий!

Человек брал в руки гальку — гладкий округлый камень. Ударами другого камня он раскалывал гальку так, чтобы её края стали острыми, как нож. Получалось грубое *орудие труда*. Даже самые умные животные не способны его придумать. Толь-

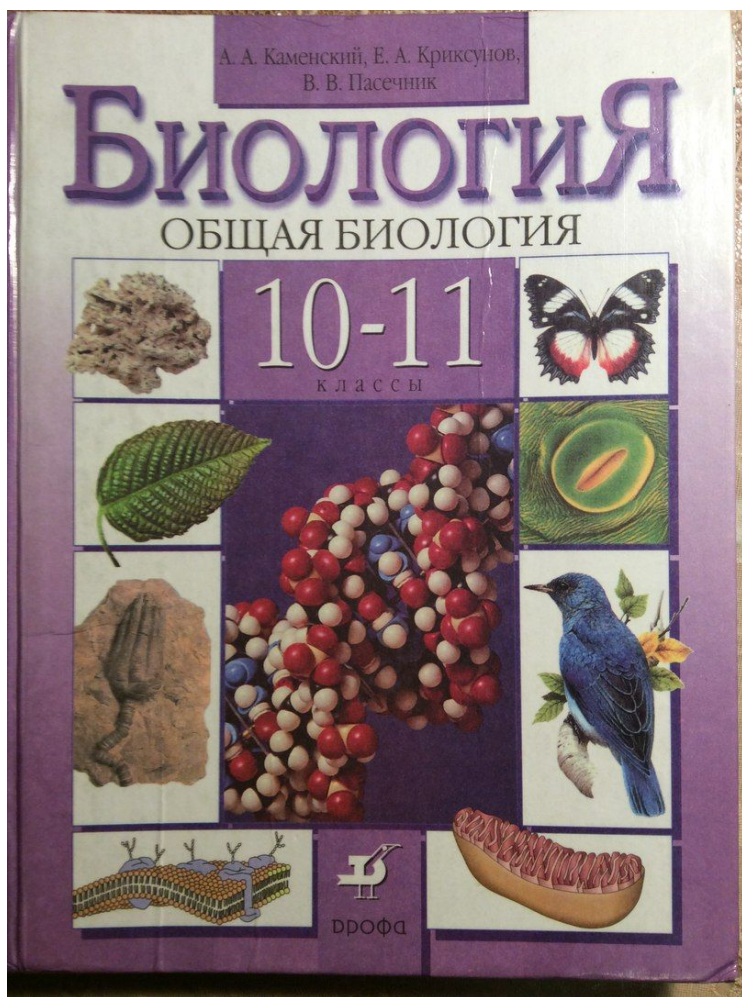


Нападение саблезубого тигра. Рисунок нашего времени.

Учебник географии 6 класс



У некоторых учебников есть прекрасные аналоги



Какое противоядие зачастую
получают



2. Познание Бога



- 18 Ибо открывается гнев Божий с неба на всякое нечестие и неправду человеков, подавляющих истину неправдою.
- 19 Ибо, что можно знать о Боге, явно для них, потому что Бог явил им.
20 Ибо невидимое Его, вечная сила Его и Божество, от создания мира через рассматривание творений видимы, так что они безответны.
- 21 Но как они, познав Бога, не прославили Его, как Бога, и не возблагодарили, но осуетились в умствованиях своих, и омрачилось несмысленное их сердце;
- 22 называя себя мудрыми, обезумели
- Послание к Римлянам 1:18-22

Библия учит нас исследовать Божьи творения и учиться у них


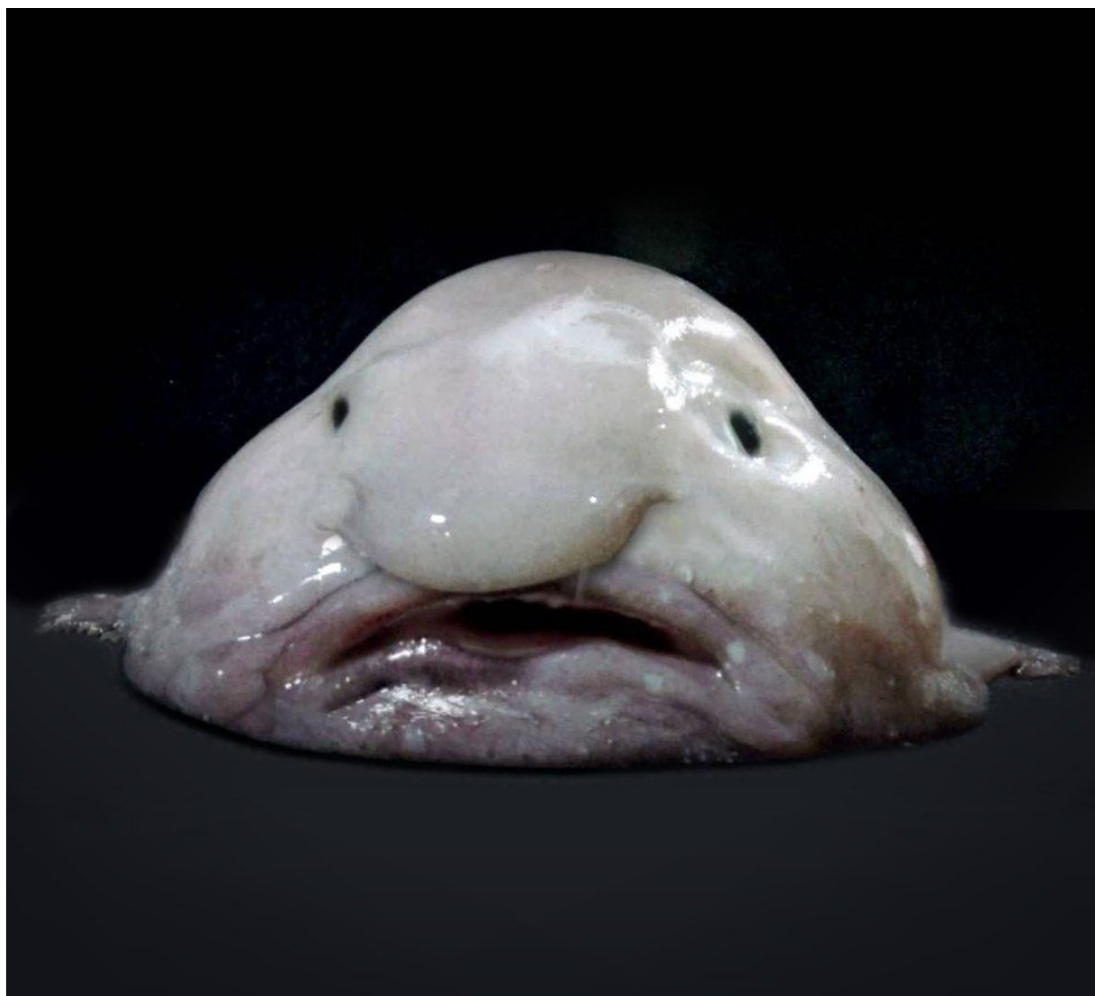


- «Пойди к муравью, ленивец, посмотри на действия его, и будь мудрым». Притчи 6:6

У Бога есть чувство юмора



Бог любит оригинальный дизайн



Бог заботливый



Бог любит чистоту и гигиену



3. Возможность развивать эрудицию

- Встречи креационного клуба – это место, где можно узнать множество интересных фактов и удивительных вещей.



Каньоны, образовавшиеся за небольшой срок времени

Каньон Провиденс (150 лет, 9 каньонов)

до 50 метров глубиной, 180 метров шириной и 400 метров длиной



Каньон Берлингем шт. Вашингтон (6 дней!)

образовался в 1924 г.
длина — 450 м, глубина — до 35 м




Язык дятла



Макропинн



4. Возможность выступать



5. Общение с единомышленниками



КАК ВСЕ НАЧАЛОСЬ...

Мой опыт

Креационные клубы



- 1) Первый клуб в ВШ (2013 -2014 гг)
- 2) Северный клуб (с 23. 04. 2014 г)
- 3) Южный клуб (с 01.10.2016)

Сначала собирались по квартирам



Сейчас в библиотеке



Южный клуб



План занятия


- Занятия проходят раз в месяц
- Длительность занятий 1,5-2 часа



- Приветствие
- Молитва
- Основная часть
- Песня (не всегда)
- Доклады детей
- Поделка (не всегда)
- Чаепитие

Первый год обучения

- Проходим семь дней творения – одно занятие посвящено одному дню или его части.
- Дети начинают готовить доклады с третьего занятия



План на первый год обучения

- 1) 1-й день (время, пространство, материя, свет)
- 2) 2-й день (атмосфера, водная оболочка, парниковый эффект)
- 3) Растения
- 4) 4-й день (планеты, звезды, небесные тела)
- 5) 5-й день ч.1 (подводный мир)
- 6) 5-й день ч.2 (птицы)
- 7) 6-й день ч.1 (звери)
- 8) 6-й день ч.2 (человек)

Второй, третий и другие года обучения

- 1) Верующие ученые
- 2) Бионика
- 3) Камни небесного города
- 4) Взаимопомощь между животными разного вида
- 5) Приспособления для охоты и защиты у животных
- 6) Животные-строители (норы, гнезда, плотины...);
- 7) Забота о потомстве
- 8) Удивительные факты о строении человека. Рекорды и достижения людей;
- 9) Горы, пещеры, вулканы и другие;
- 10) Водные красоты Земли (водопады, озера, гейзеры, фьорды...);
- 11) Лечебные травы и полезные семена (используя в пищу травы и семена, можно долго жить и почти не болеть).
- 12) Грибы
- 13) Микробиология
- 14) Динозавры

Наглядные пособия



ПРАВИЛА К ДОКЛАДЧИКУ

Их немного, но они есть.

Обязательные требования

- 1) Надо знать свой рассказ наизусть.
- Допускается:
 - - иметь при себе карточку-памятку, на которой могут быть написаны имена, сложные термины, названия или общий план рассказа;
 - - можно зачитать небольшой отрывок из какого-то документа или цитату;
 - - можно записать основные тезисы и имена в презентацию.

Обязательные требования

- 2) У докладчика обязательно должна быть презентация или какие-то наглядные пособия (их должно быть всем видно), иллюстрирующие его рассказ.
- 3) Дома нужно отрепетировать свой рассказ!



Необязательно, но приветствуется

- - эксперимент или опыт, который поможет остальным лучше понять рассказ;
- - веселая игра, загадки или маленькая викторина по теме (викторину лучше всего проводить в конце доклада, но предупредить о ней заранее, чтобы ребята внимательнее слушали);
- - небольшая поделка;
- - песня (на всякий случай надо принести слова, для тех кто ее не знает)

МАТЕРИАЛЫ

для подготовки к клубу

Наша группа в ВК (<https://vk.com/club70152605>)

The image shows a screenshot of a VKontakte (VK) group page. The group is titled "Креационный клуб для детей" (Creationist Club for Children). The page features a navigation menu on the left, a main content area with a pinned post, and a right sidebar with group statistics and member avatars.

Navigation Menu (Left):

- Моя Страница
- Новости
- Сообщения
- Друзья (12)
- Группы (1)
- Фотографии
- Аудиозаписи
- Видеозаписи
- Игры
- Товары
- Закладки
- Документы
- Сотворение VS э..
- Креационный клу..
- Камни-самоцветы
- Агеевы: семейны..

Main Content Area:

Креационный клуб для детей

изменить статус

Закреплённая запись Информация Дни творения

Креационный клуб для детей
14 сен 2016

Зачем нужны детские креационные клубы?

Книга Притчей Соломоновых 22:6
«Наставь юношу при начале пути его: он не уклонится от него, когда и состарится».
Показать полностью...

Left Sidebar (Bottom):

Фотограф на свадьбу СПб.
6 300 участников
+ Вступить

Right Sidebar:

Вы состоите в группе ▾ ...

Подписаны 23 друга ...

Участники 50

Наталья	Александр	Даниил
Марина	Юлия	Оксана

Ссылки 4 ред.


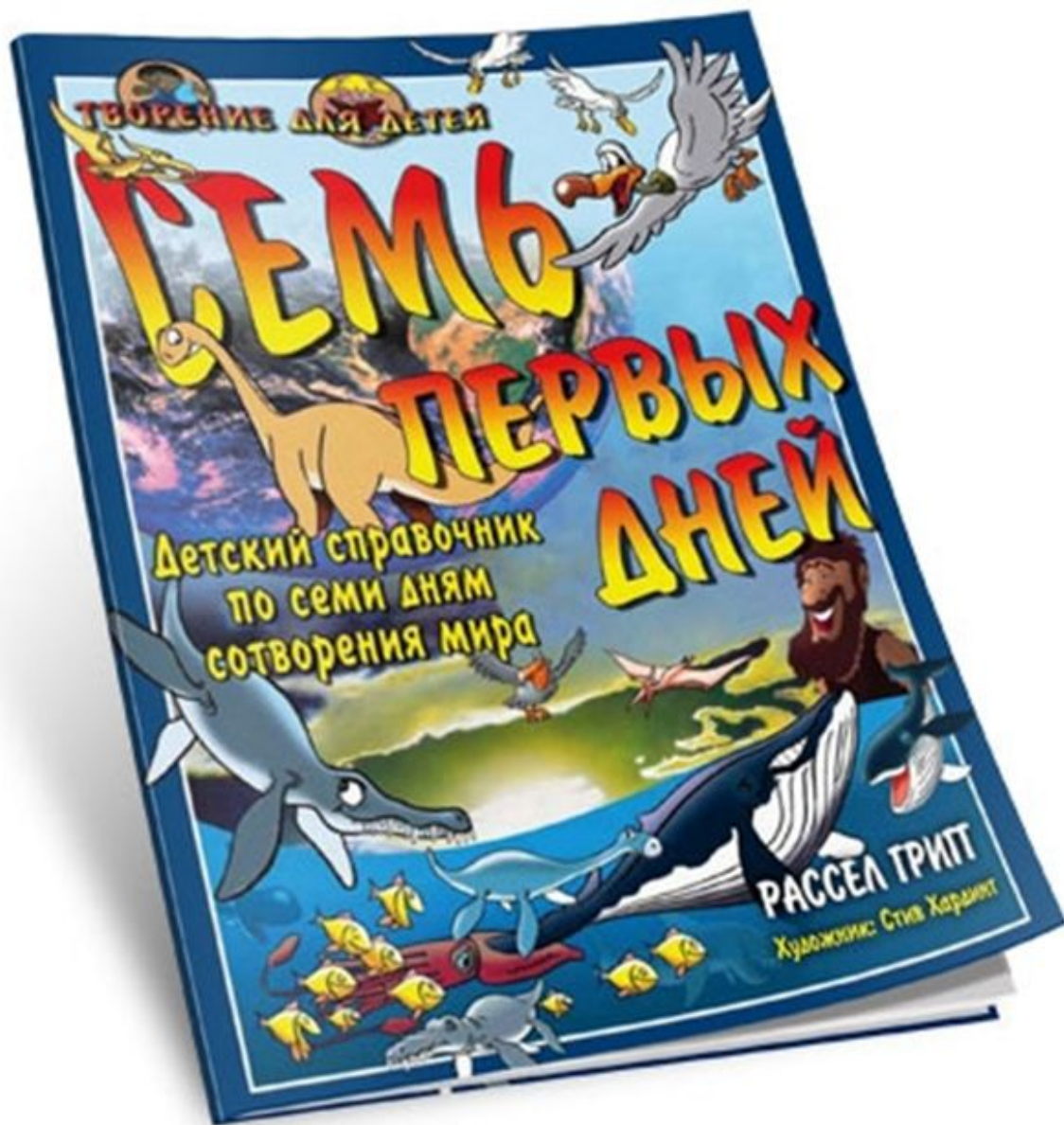
- Газета "Разумный замысел"
www.origins.org.ua
- Журнал "Творец"
www.creationism.org

12 книг «Божий Замысел»



Сем

- Посо
- «Шес
- Spra
- перв
- Книги
- «Да с
- ТВОЙ
- Журн
- През
- групп



Журналы «Творец» (55 + задания)

№	Название	Приложение
1	Цена дерева гофер (охрана природы).	
2	Да тут настоящие джунгли! (мы и бактерии).	"Полевые звери прославят меня..." (животный мир Святой Земли).
3	Палитра нашего Творца (листва деревьев).	Им угрожает опасность: деревья (охрана природы).
4	Холодный воздух (терморегуляция организма).	Сохраним тепло зимой. Христова забота и твоя забота
5	Тепло Божьей любви (как животные проводят зиму).	Многоликий снег (кристаллы снежинок).
6	Творение из воды (вода и её обитатели).	Неприметные герои пруда. Маленькие чудеса Христа
7	Сияние великого Бога (свет).	Ловец света (хлорофилл).
8	Разнообразии взглядов (зрение животных).	Такие разные глаза. Различные воззрения Христового творения
9	Женины глаза (зрение человека).	Самое удивительное изобретение Иисуса. Чудо зрения
10	Создатель света (свет на земле и во вселенной).	Галактики. Отображение красоты и величия Создателя
11	Женины защитники (иммунная система).	Вирусы. Самые крохотные живые Христовы творения
12	Дело о красоте Христовой (характер Творца, отображённый в Его творении).	Пауки. Восьминогое Божье чудо
13	"Поднимут крылья, как орлы" (способность летать).	Перо. Искусное изделие Господа Иисуса Христа.
14	Маэстро! (терморегуляция).	Верблюд. Прекрасная конструкция для работы в пустыне
15	О чём поведали вулканы (строение Земли).	Геотермали. Изваяния из горячей воды
16	Твердыня вечная (мир минералов).	Охота за камнем. Собираем земные отображения Вечной Твердыни
17	Высшая жертва (жертвенность Иисуса, отображённая в Его творении).	Пищевая сеть
18	Подводный мир Иисуса (путешествие в морские глубины).	Планктон. Крохотные создания великого Господа
19	Омытые Божьей верностью (обитатели прибрежной зоны).	Приливы. Как Иисус оmyвает Свое творение
20	Симфония моРЕ-мажор (коралловые рифы и гидротермали).	Раковины. Кальциевые творения Христа
21	Владыка живота моего (пищеварение).	Чудо - жвачка. Творения Божьи, извлекающие энергию из травы
22	Электричество и святость Божия.	Электричество. Отображение святости Иисуса
23	Тела небесные (Солнечная система).	Планеты. Отражение безграничности, красоты и святости Иисуса
24	"Остановитесь..." (насекомые).	Насекомые. Особые посланники Святого Господа
25	"Остановитесь..." (цветы).	Цветы. Отражение чистоты Господа.
26	Мир на земле (симбиоз).	Друзья навеки. Пример мира во Христе.
27	Его пламенная любовь (горение и термоядерный синтез).	Ракеты. Энергия под контролем
28	Лик Господа нашего (ядерный распад).	Атомы. Кирпичики, из которых состоит Христово творение
29	Господь миров (жизнь пустыни).	Пустыни славят жизнь Христову
30	Нежность и сила (ветер).	Ветер. Небесное дыхание
31	Дыхание благодати (атмосфера).	Метеоры. Знамения доброго Бога



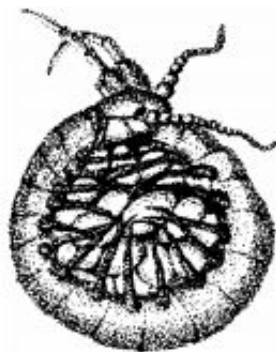
ТВОРЕЦ

№12

ДЕЛО О КРАСОТЕ ХРИСТОВОЙ

Председательствует его честь судья

Нижеизложенное является отчетом о воображаемом судебном процессе, в ходе которого предоставлены свидетельства и заслушаны показания, доказывающие, что Христова красота отражена в Его творении. Несложно увидеть красоту Христа в бездонных озерах, величественных горах и сверкающих звездах. Но проявляется ли она в сотворенных Им *ползучих мерзостях, невиданных чудящих и отвратительных тварях?*



СВИДЕТЕЛЬ №1

Многоножка, Мерзость Ползучая

Судья: Итак, вы утверждаете, что отражаете красоту Христову?

Многоножка: Да, утверждаю.

Судья: Давайте обратимся к фактам. В мире существует около двух с половиной тысяч видов многоножек. В Южной Америке они могут достигать тридцати сантиметров в длину. Вы, многоножки, живете во влажных местах, под камнями и мертвыми деревьями, предпочитая передвигаться ночью. Некоторые многоножки имеют более двухсот ног. Кроме того, у всех многоножек есть ядовитые челюсти, как у пауков. Все это — правда?

Многоножка: Чистая правда.

Судья: Вы используете свои челюсти, чтобы убивать и есть других животных, не так ли?

Многоножка: Так.

Судья: Так как же вы можете говорить, что демонстрируете красоту Господа нашего?

Многоножка: На самом деле все очень просто. Мы, многоножки, отличные родители. И красота Иисуса отражена в нашей самоотверженной заботе о нашем потомстве.

Судья: Есть ли у вас свидетельства этому?

Многоножка: Конечно, Ваша честь. Я хотела бы представить суду картинку, изображающую маму-многоножку, которая обвилась вокруг своих яиц*. Видите, как бдительно она охраняет своих детей? Если вдруг паук, насекомое, другая многоножка или какое-либо животное попытается напасть на ее детей, мать будет защищать их даже ценой собственной жизни.

Судья: Достойно восхищения.

Многоножка: Ваша честь! Иисус наделил нас множеством ножек и длинными усиками, которые могут показаться странными. Наши большие челюсти вызывают у людей страх (хотя мы точно так же боимся людей, как и они нас). Гораздо важнее то, что Он дал нам красоту Своего заботливого Духа. Мы можем казаться кому-то лишь ползучими гадинами, но на самом деле мы — самоотверженные родители.

Судья: Ваши свидетельские показания зафиксированы. Можете уползть. Вызовите, пожалуйста, следующего свидетеля!

*Приведена на первой странице

твое творение



ПАУКИ

Восьминогое Божье чудо




Наш Отец Небесный создал более тридцати тысяч видов пауков и расселил их по всему миру.



Пауки живут везде — в пустынях и пещерах, под водой и на вершинах гор. Некоторые пауки, используя паутину как воздушный шар, поднимаются на четыре с половиной километра над землей.



Пауки ощущают вкус пищи ногами. У паука нет носа и ушей. Он чувствует запах и колебания воздуха на ногах. И дышит он не ртом, а через отверстия на брюшке, в котором располагаются его легкие или трахеи.

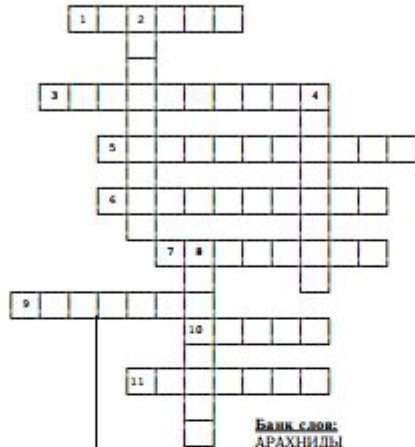


Создатель Христос дал пауку только две части тела: головогрудь и брюшко. Кроме того, у каждого паука по 8 ног и комплект из двух челюстей-щелпачей.



У большинства пауков от одного до восьми глаз, хотя пауки, живущие в пещерах, совсем безглазы.

КРОССВОРД



Банк слов:
АРАХНИДЫ
ВОСЕМЬ
ГОЛОВОГРУДЬ
КАРАКУРТ
ПАУТИНА
ПТИЦЕЕД
СЕНОКОСЕЦ
СЕРЕБРЯНКА
ТАРАНТУЛ
ХИТИН
ЭКЗОСКЕЛЕТ

Банк слов в кроссворду в №11:
БЕЛКИ, ГРИППИ, ГРИФ,
КРЕПОСТЬ, МАКРОФАГ,
МИКРОБ, ПОЛИФАГ, СЛОНА,
ФАГОЦИТ, ЦИТАНД.

По горизонтали:

- У всех пауков по _____ ног.
- Скелет у паука находится снаружи и называется _____.
- У паука — две части тела: _____ и брюшко.
- Паук _____ живет под водой в воздушном колоколе.
- _____ — самый ядовитый паук пустынь.
- _____ — сложное и красивое приспособление, которым паук ловит добычу.
- Твердый _____ покрывает всего паука как броня.
- Паук _____ — самый большой в мире и может поймать маленькую птичку.

По вертикали:

- _____ — совсем не паук, а только похож на него.
- Укус паука, который называется _____, очень болезнен, но не смертелен.
- Скорпионы, клещи, сольпуги, пауки — это паукообразные, или _____.

НАЙДИ СЛОВО

Т А Р А Н Т У Л О
О Н О И А Е К Е П
Н И Т И Х К У Б Р
К Т Л М У С А Р Ф
Ш У Н А М А П Ю Х
Е А К О К О Н Ш Ь
Л П Е Щ Е Р А К Т
К Я Ц А Ц Й Я О Е
Д Н О И П Р О К С

Банк слов:
брюшко
кокон
сеть
муха
скорпион
паук
паутина
пещера
тарантул
хитин
шелк
яйца

ДА или НЕТ?

(Обведи кружочком правильный ответ)

- Большинство пауков боится людей и кусает только защищаясь. — Да / Нет
- У всех пауков по восемь глаз. — Да / Нет
- Пауки чувствуют вкус пищи ногами. — Да / Нет
- Господь Бог поместил скелет паука внутри его тела. — Да / Нет
- Тарантул может прожить без пищи два года. — Да / Нет
- Некоторые пауки живут под водой. — Да / Нет
- Самый ядовитый в мире паук — тарантул. — Да / Нет
- Кроме людей, самые страшные враги пауков — это птицы, осы и другие пауки. — Да / Нет
- Многие пауки не могут укусыть человека, так как их челюсти слишком малы. — Да / Нет



1. Да
2. Нет. У многих пауков 8 глаз, но есть пауки у которых 6,4,2 или вообще нет одного глаза. У одного паукообразного паука
3. Нет. Пауки чувствуют вкус пищи ногами, как и мы, но могут чувствовать это и кончиками ног.
4. Нет. У паука скелет и находится на поверхности.
5. Да. Некоторые пауки умеют жить под водой.
6. Да. Некоторые пауки умеют летать по воздуху.
7. Нет. Укус тарантула очень болезненный, но не смертельный.
8. Да.
9. Да. Многие пауки не могут укусыть человека, так как их челюсти слишком малы.


Олимпиада:

Газета «Разумный замысел»



Макгован С.

У нас столько много пробелов в эволюционной истории жизни, пробелов в таких ключевых областях как происхождение многоклеточных организмов, происхождение позвоночных, не говоря уже о большинстве групп беспозвоночных...



Рассылка
origins.org.ua

Статья дня

Самое простое объяснение:
динозавры утонули

Популярные категории



"Если бы животные могли говорить"

Вернер Гитт




Предисловие	7
1. Кто сказал, что мы глупы? (воробей полевой)	9
2. Фонтаны вместо отпечатков пальцев (киты)	17
3. Лиса, которая кладет яйца (утконос)	37
4. Маленькие домочадцы Бога (городская ласточка)	44
5. Конкуренты фирмы Осрам (светлячок)	52
6. Искусные летуны (стрекозы)	58
7. Казалось бы, простой строительный элемент, и все-таки: великолепное достижение гениальной кон- структорской технологии	74
8. 150000 и я (дождевой червь)	88
9. Живой электромотор (кишечная палочка „escherichia coli“)	94
10. Почти неразрешимая топливная проблема (ржанка бурокрылая)	99
11. Животные, которые все-таки говорили	105
12. Откуда? – Куда?	108

Древний человек



- Вычислительные машины, летательные аппараты, искусные технологии обработки камня и металла, невероятные архитектурные проекты - откуда это все могло появиться в доисторические времена? Решение загадки - в библейском подходе.

Верующие ученые



Бионика



- В группе есть документ «Инструменты. Бионика».
- Книга не является христианской, но в ней есть масса полезного.

Материалы на английском

- <http://creation.com>
- <http://www.creationmoments.com>
- <http://www.drleaf.com/> (интересные исследования о нашем мозге, а также о том, как контролировать свои мысли и изменять свое мышление. Рассказывает верующая женщина-ученый, посвятившая исследованию мозга 30 лет)



Спасибо

за

внимание!