



Тема: Путь в школу

Цели: 1.1.2.1. Понимать значение знакомых слов, имеющих отношение к повседневной жизни.

1.1.4.1. Понимать, о ком/о чем говорится в прослушанном тексте.

1.2.2.1. Составлять рассказ по картинке из 2-3 предложений.

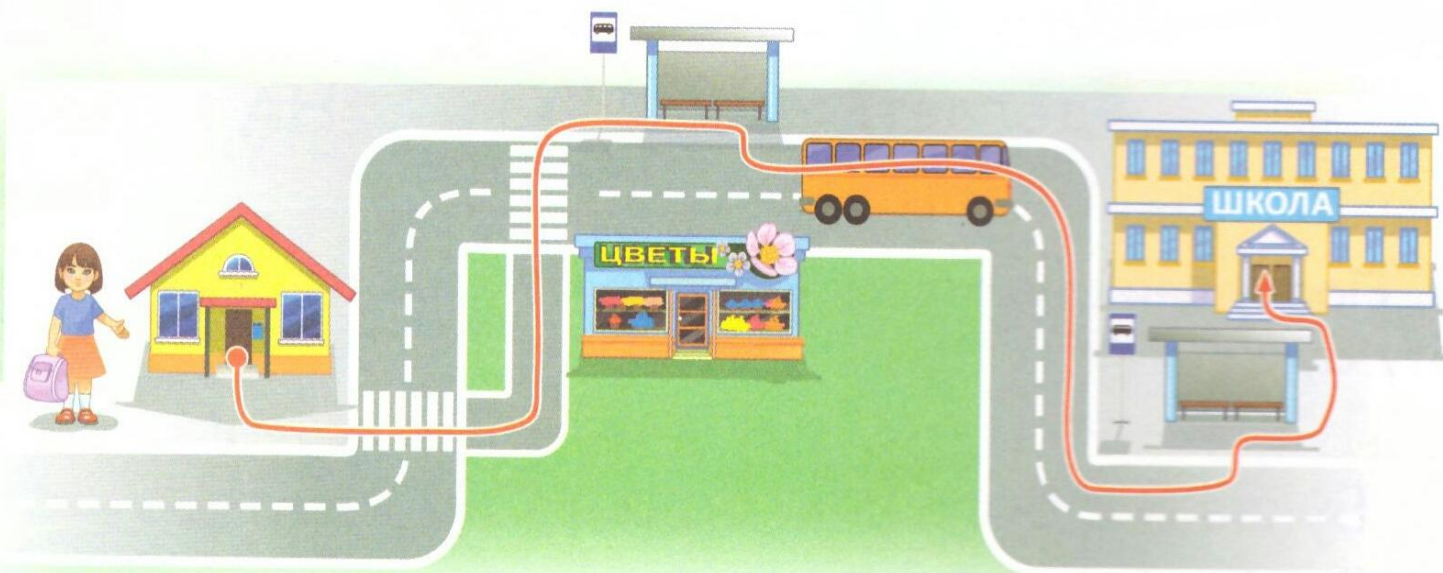
1.3.4.1. Задавать простые вопросы к тексту или иллюстрацию с помощью учителя.

1.4.4.1. Писать прописные (заглавные) и строчные буквы и их соединения: писать разборчиво, в соответствии с санитарно-гигиеническими требованиями.

1.5.1.1. Использовать слова, обозначающие предметы. Различить слова, отвечающие на вопросы «кто?» или «что?»



1. Посмотри на рисунок. Это путь Ани в школу.
Назови слова-предметы, которые встречаются на пути Ани.



Послушай и запомни

- Переход – өтпе жол
- Остановка – аялдама
- Тротуар – жаяу жол



Аня вышла из дома.



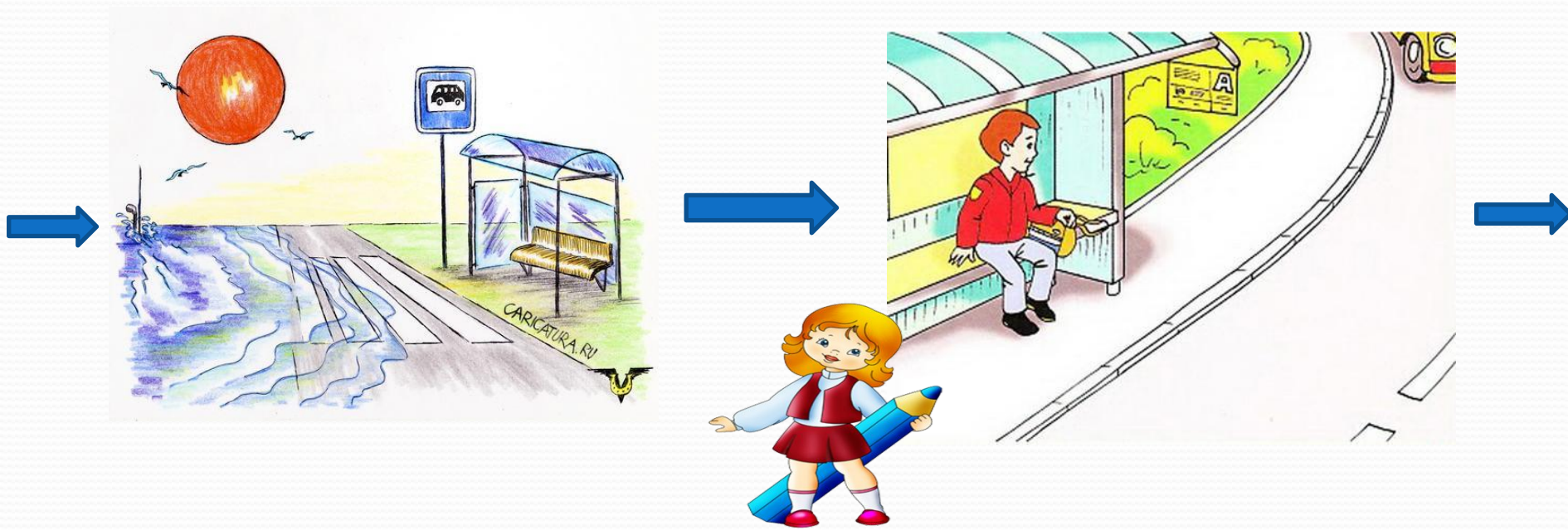
Перешла пешеходный переход.




Прошла по тротуару мимо магазина.



Перешла ещё пешеходный переход,




прошла мимо двух остановок.



Дошла до школы.

4. Посмотри на рисунок, послушай, запомни элементы дороги. Покажи их на рисунке.

- 1 – тротуár
- 2 – дорóга
- 3 – перекрёсток
- 4 – перехóд
- 5 – перехóд
- 6 – останóвка



Учим дорожные знаки и правила дорожного движения



X x

x x





Спасибо за внимание!!!