

# Святой Николаус- Чудотворец

мастер-класс



Макуцкая В.Г.

Ежегодно 6 декабря немцы отмечают день памяти Святителя Николы, архиепископа Мир Ликийских, чудотворца (Nicholas Myra), который умер в 346 году. Он был известен своими чудесами и тайным предоставлением подарков, и является святым заступником маленьких детей, моряков, торговцев и студентов.

Почему же дети выставляют свои ботинки вечером 5 декабря? У Св. Николауса была такая репутация, что он обычно оставлял секретные подарки – монеты в ботинках людей.

Поэтому дети сначала чистят ботинки, показывая, что они хорошие. Грязные ботинки недопустимы. И выставляют за дверь обычно только один ботинок, чтобы не показаться слишком жадным.


Согласно легенде, Николаус приезжает в середине ночи на осле или лошади и оставляет небольшие подарочки – монеты, шоколад, апельсины и игрушки — для хороших детей.

А непослушные дети получают в зависимости от строгости семейных традиций либо словесное предупреждение от Николауса, либо подобие прута или розги. Это, конечно, портит праздник, но в то же время стимулирует на хорошее поведение.



**Изделие взято из этой книги**

## Заготовки



Красный цвет:

2 квадрата – 150х150 мм,

1 квадрат – 50х50 мм

Белый цвет:

1 квадрат – 150х150 мм,

2 квадрата – 50х50 мм,

2 квадрата – 30х30 мм


Розовый цвет:

1 деталь 70х70 мм

2 круглые детали чёрного  
цвета диаметром 0,5 мм


## Шуба

Возьмите квадраты размером 150х150 мм, сложите боковые стороны к середине квадрата, нижнюю часть сложить во внутрь. Все детали склеить так, чтобы получились объёмные треугольники.




## Голова

Возьмите розовый квадрат размером 70х70 мм, складываем как шубу.



## Шапка

Возьмите квадраты размером 50х50 мм красного и белого цвета, складываем как шубу.





## Борода и усы

Возьмите квадраты белого цвета размерами: 1 квадрат 50х50 мм и 2 квадрата 30х30 мм. Складываем боковые стороны к середине квадрата и приклеиваем к лицу. Глазки можно вырезать через дырокол.

