


1 ноября

Классная работа

# Всемирная паутина как информационное хранилище



*Урок*

# Что такое WWW

**World Wide Web** (WWW, Web) – всемирное хранилище информации, существующее в сети Интернет.



# WWW содержит информацию самого разного характера.

## Там можно найти

✓ самые свежие новости:

- политические,
- экономические,
- культурные и спортивные;



✓ научную информацию

✓ техническую информацию


✓ образовательную информацию

✓ рекламу товаров и услуг

✓ справочную информацию

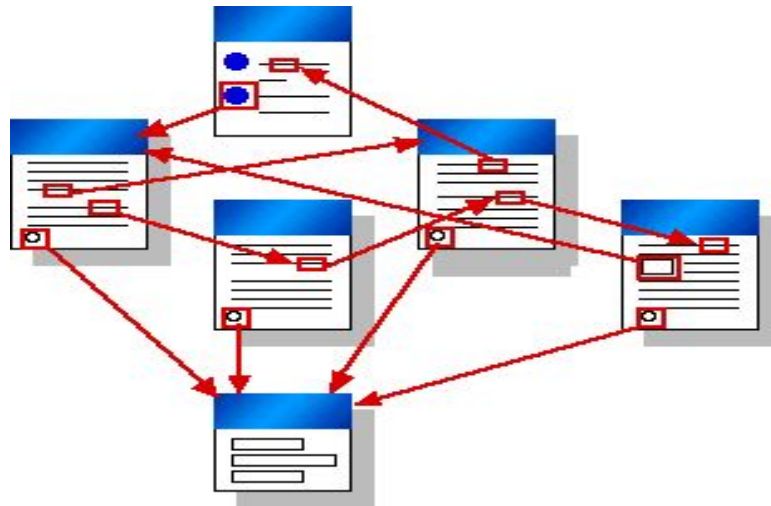
✓ ресурсы для досуга и развлечений

книги, музыку, фильмы, игры



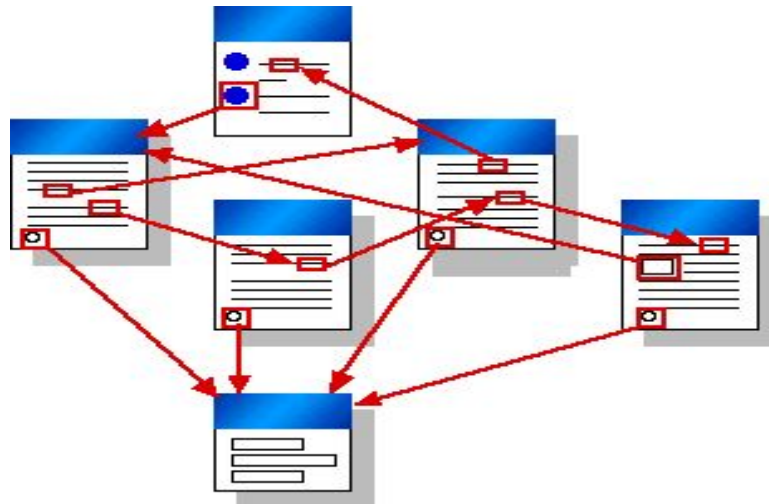
# Веб-страницы и веб-сайт

- Информация во *Всемирной паутине* представлена в виде *веб-страниц*.
- *Веб-страница* – это гипертекстовый документ, размещенный во Всемирной паутине.
- *Веб-сайт* – это несколько Web-страниц, объединённых между собой по содержанию и связанных *гиперссылками*.
- *Гиперссылки* – тексты или изображения, содержащие адреса, и создающие гиперсвязи.



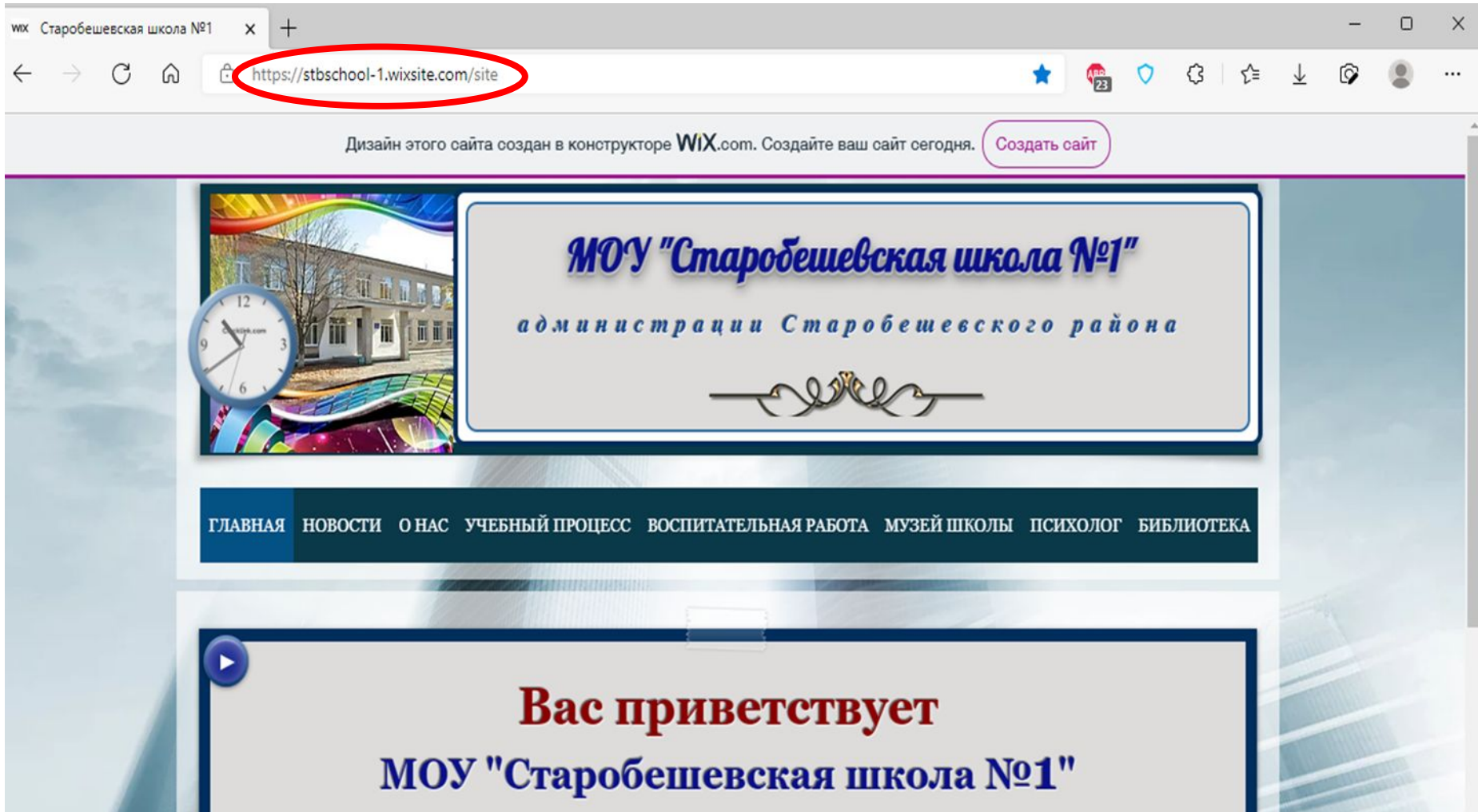
# Сервер

- Веб-сайты доступны во **Всемирной паутине** благодаря серверам.
- **Сервер** – это компьютер со специальным программным обеспечением, обеспечивающий доступ пользователей к ресурсам компьютерной сети.
- **Веб-сервер** предоставляет доступ пользователей к веб-сайту.



# Адрес сайта

Каждый сайт и каждая страница имеют свой адрес, по которому к ним можно обратиться.



The image shows a screenshot of a web browser displaying the website for 'Старобешевская школа №1'. The browser's address bar is highlighted with a red circle, showing the URL <https://stbschool-1.wixsite.com/site>. The website header features a banner with a rainbow, a clock, and a photo of the school building. The main text on the banner reads: **МОУ "Старобешевская школа №1"** администрация Старобешевского района. Below the banner is a navigation menu with links: ГЛАВНАЯ, НОВОСТИ, О НАС, УЧЕБНЫЙ ПРОЦЕСС, ВОСПИТАТЕЛЬНАЯ РАБОТА, МУЗЕЙ ШКОЛЫ, ПСИХОЛОГ, БИБЛИОТЕКА. At the bottom, a large text box says: **Вас приветствует** МОУ "Старобешевская школа №1".

# Веб-браузеры

Веб-браузер – клиентская программа для отображения веб-страниц на экране.



Google Chrome



Mozilla Firefox



Opera



Internet Explorer



Microsoft Edge



Safari

# Поисковые системы

Все системы поиска информации во Всемирной паутине располагаются на специально выделенных компьютерах с мощными каналами связи.

Действие поисковых систем основано на постоянном, последовательном изучении всех страниц всех сайтов Всемирной паутины.

The logo for Google, featuring the word "Google" in its characteristic multi-colored font: blue 'G', red 'o', yellow 'o', blue 'g', green 'l', and red 'e'.

Адрес: [www.google.com](http://www.google.com)

The logo for Yandex, featuring the word "Яndex" in a bold, black, sans-serif font, with the Cyrillic letter "Я" in red.

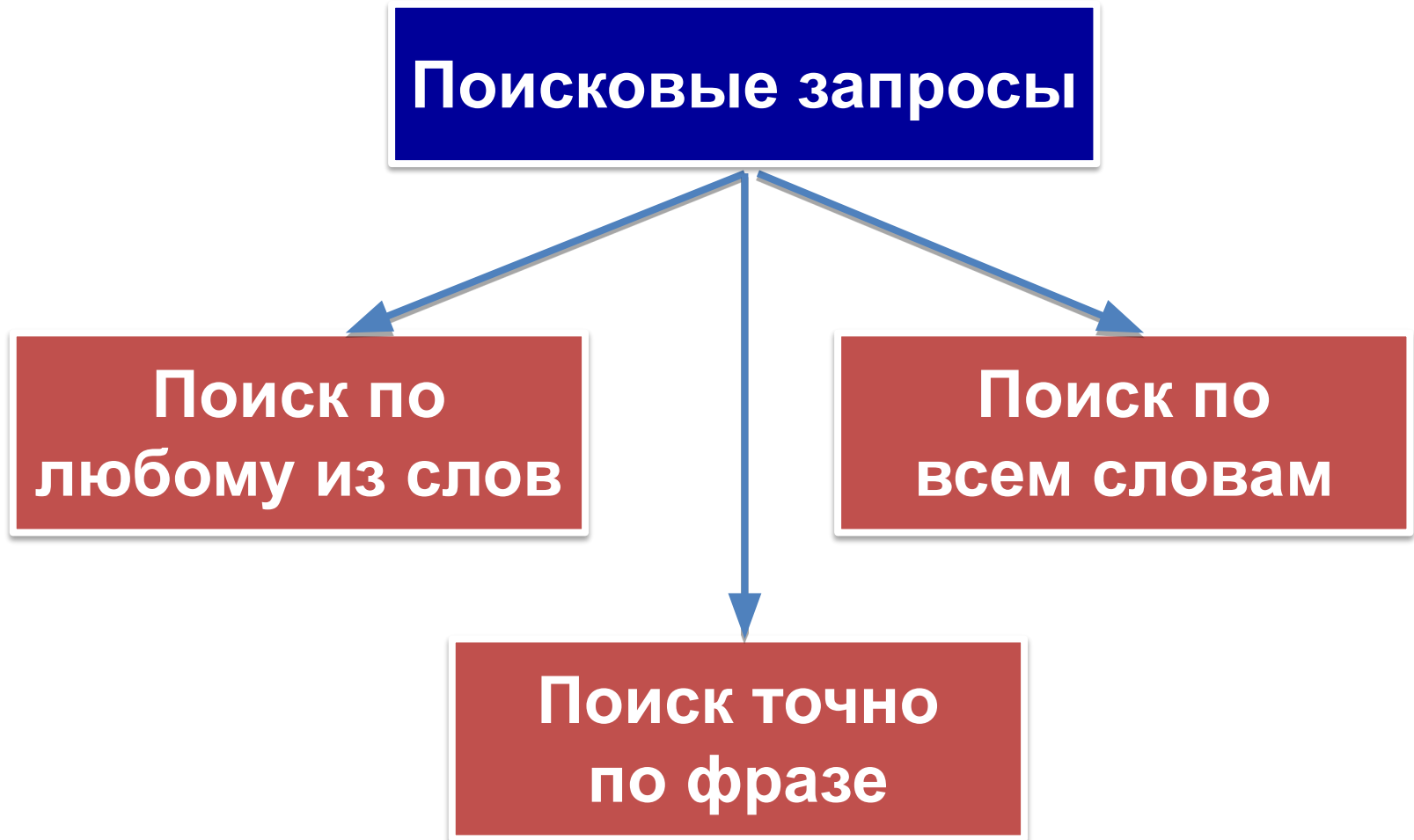
Адрес: [www.yandex.ru](http://www.yandex.ru)

The logo for Rambler, featuring the word "Rambler" in a bold, blue, sans-serif font, with a registered trademark symbol (®) to the upper right of the 'r'.

Адрес: <http://www.rambler.ru>



# Поисковые запросы



# Логические связки

Логическая связка	Пример поискового запроса	Комментарий
& – логическое «И»	канарейки & щеглы	<i>Поиск по всем словам</i>
– логическое «ИЛИ»	канарейки   щеглы	<i>Поиск по любому из слов</i>
~ – логическое «НЕ»	~ канарейки & щеглы	<i>Будут отображены все страницы, где упоминаются щеглы, но не упоминаются канарейки.</i>
	~ (канарейки   щеглы)	<i>Будут отображены все страницы, где нет упоминаний ни о щеглах, ни о канарейках.</i>

# Полезные адреса Всемирной паутины

Адрес	Содержание
school6.ya-dn.ru	Сайт МОУ «Школа №6 города Ясиноватая»
e-parta.ru	Блог школьного всезнайки
school-collection.edu.ru	Единая коллекция цифровых образовательных ресурсов
wikipedia.org	Свободная интернет-энциклопедия

# Работаем за компьютером

1. Открыть любой браузер.
2. Введите поисковый запрос:  
**Старобешевская & школа**
3. Записать адрес сайта нашей школы в тетрадь.
4. Выбрать в меню **Учебный процесс ►**  
**Дистанционное обучение.** Ознакомьтесь с предложенными ресурсами
5. Найти на сайте **Учебные кабинеты.**
6. Найти на сайте в кабинете информатики раздел **Обучающимся.**
7. Дополнительное задание. Найти на сайте раздел **Музей школы** и ознакомиться с ним.
8. Составьте отчет по работе в виде текстового документа вставив в него скриншоты (фото) выполнения пунктов 2-6.

# Работаем за компьютером



# Домашнее задание

Выучить §1.3 (стр. 23–30);

Ответить на вопросы 3–10 (стр. 29) – устно.

