

Муниципальное бюджетное учреждение  
дополнительного образования  
«Центр детско-юношеского творчества»

# ***Занятие «Рисование по представлению «В школе»***

для учащихся 3 а и 3 б групп

ПДО Исхакова Р.М.  
студия

## ***Необходимые материалы:***

альбомная бумага А-4,  
карандаш ТМ,  
ластик, гуашь, кисти № 2, 3, 5

***Рисование по представлению*** – рисование на основе работы памяти, с использованием зрительных представлений, полученных ранее в результате наблюдений и натурных зарисовок.

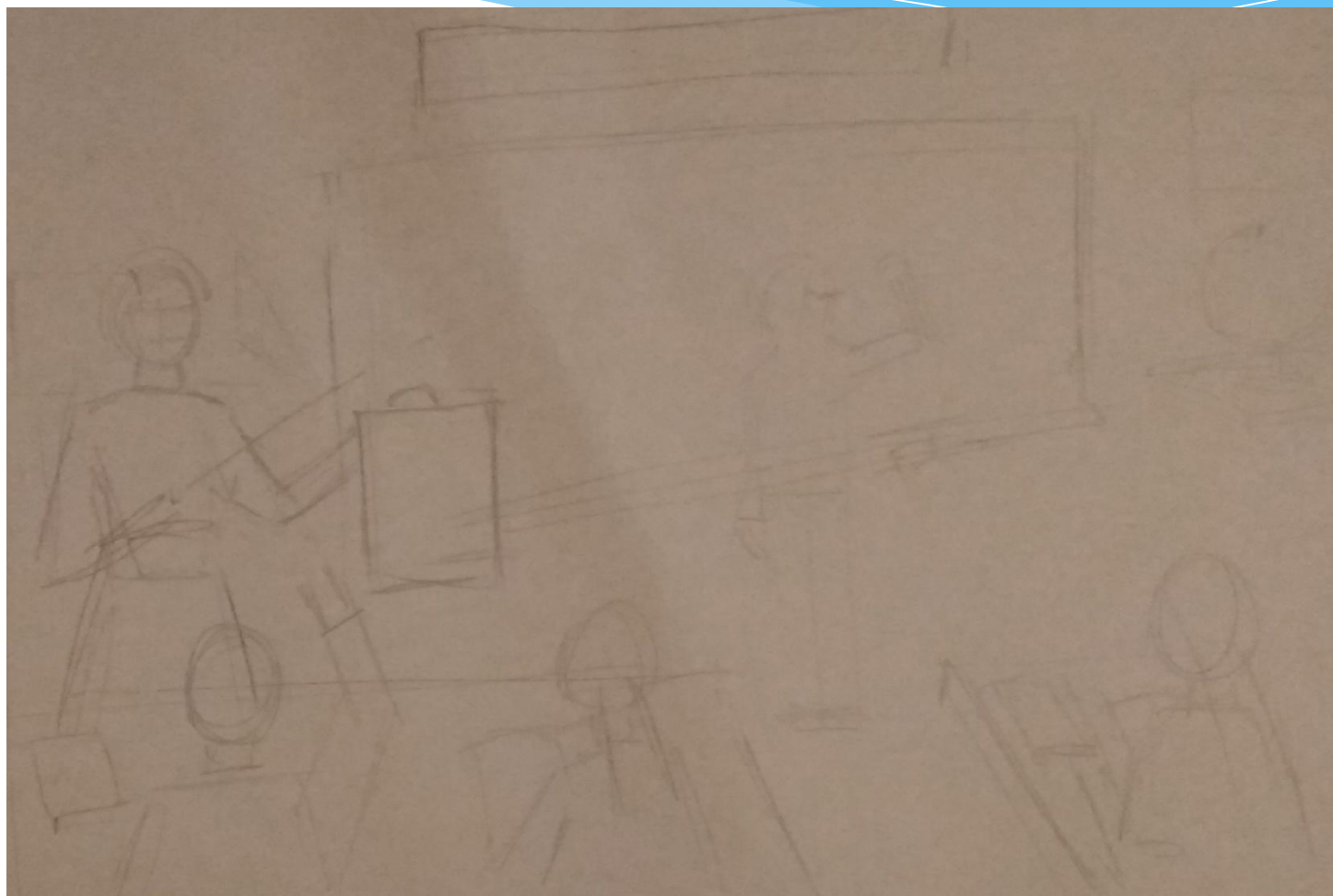
# Шаг 1

## Выбор сюжета




# Шаг 2

## Компоновка




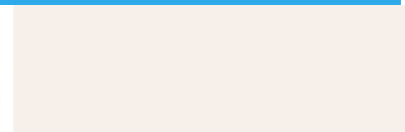





# Шаг 3

## Построение



## Шаг 4

### Подбор цветовой гаммы



Желаю творческих успехов!

