

# ***ДЕЛЕНИЕ И ОБОБЩЕНИЕ ПОНЯТИЙ***


*Урок информатики и ИКТ в 4 классе*




# ЧЕМУ МЫ НАУЧИМСЯ?




# ПОВТОРИМ:


- Что значит сформулировать понятие?
  - Что такое существенные признаки?
  - Что такое термин?
- 

# Игра: «УГАДАЙ ОБЪЕКТ»

- ▣ *У него есть грифель*
  - ▣ *Грифель находится в корпусе*
  - ▣ *Он остро заточен*
  - ▣ *Предназначен для письма и рисования*
- 

# ДЕЛЕНИЕ ПОНЯТИЙ





# Рассмотрите предметные картинки



ООО «Б.А.М.С.»





# «СОБАКА»







# Деление понятия-

*это мысленное действие:*

**»»** *перечисление видовых понятий, которые входят в родовое понятие*

# «РОД ВИД»


# «ФРУКТЫ»



# ФИЗКУЛЬТМИНУТКА



# ОБОБЩЕНИЕ ПОНЯТИЙ



# Работа по учебнику



# Обобщение понятий-



это мысленное  
действие, смысл  
которого в  
объединении  
нескольких видовых  
понятий в одном  
родовом понятии.



# «ВИД РОД»

# «МЕБЕЛЬ»



Super-Papa.com




SleepNice.com.ua  
(044) 239-1829




# «ЯГОДЫ»




Деление понятий



Обобщение понятий



# Вопросы для самопроверки:

- С чем мы сегодня познакомились?
  - Что научились делать?
  - Что особенно понравилось на уроке?
  - Какие возникли вопросы?
- 

# *ДОМАШНЕЕ ЗАДАНИЕ*

- **§ 7** читать, главное – пересказывать, отвечать на контрольные вопросы
- Подготовить рисунок по делению или обобщению понятий.
- Прочитать текст «Система понятий информатики» в книге «Расширь свой кругозор»