

The background is a dark blue gradient with a starry texture. On the left side, there are several overlapping circular elements. One prominent feature is a large circular scale with tick marks and numbers ranging from 140 to 260. Other circles contain curved lines and arrows, suggesting motion or rotation. The overall aesthetic is technical and futuristic.

«ПАЛИЧКОВІ» ВИРОБИ СВОЇМИ РУКАМИ

- Кожна творча людина знає, що при наявності бажання та натхнення оригінальні вироби своїми руками можна створювати буквально з будь-чого! Знайти цікаве застосування можна і камінчикам, і дротикам, і гілочкам, і ниточкам, і гудзикам, і клаптикам паперу чи тканини, і ще дуже багато яким матеріалам, що потрапляють під руку. А ось чи могли ви уявити, які незвичайні речі можна робити із звичайнісіньких паличок з-під улюбленого ескімо?

ПЕРША ПРИЄМНІСТЬ, ЯКА НА ВАС ОЧІКУЄ, ЦЕ ТОЙ ФАКТ, ЩО ДЛЯ ЗБОРУ ДОСТАТНЬОЇ КІЛЬКОСТІ МАТЕРІАЛУ ВАМ ДОВЕДЕТЬСЯ З'ЇСТИ БАГАТО МОРОЗИВА! ПАЛИЧКИ З-ПІД НЬОГО ТРЕБА ГАРНО ПРОМИТИ ТА ДАТИ ЇМ ВИСОХНУТИ. А ЯКЩО ВИ ДБАЄТЕ ПРО СТРУНКУ ФІГУРУ І СОЛОДКОГО НЕ ЇСТЕ, ТО ЦІЛКОМ МОЖЕТЕ ЗАМІНИТИ ПАЛИЧКИ З-ПІД ЕСКІМО ДЕРЕВ'ЯНИМИ МЕДИЧНИМИ ШПАТЕЛЯМИ, ЯКІ ПРОДАЮТЬСЯ В АПТЕКАХ.



ВИКОРИСТАТИ ТАКИЙ ПІДРУЧНИЙ МАТЕРІАЛ
МОЖНА ПО-РІЗНОМУ. КРАПЛЯ КЛЕЮ ТА ВСЬОГО
КІЛЬКА ПАЛИЧОК – І У ВАС УЖЕ Є ОРИГІНАЛЬНА
РАМКА ДЛЯ ФОТО!



ЯКЩО ВМІЄТЕ МАЛЮВАТИ, ТО НА ОСНОВІ З ПАЛИЧОК МОЖНА СТВОРИТИ ОРИГІНАЛЬНІ КАРТИНКИ:




ТАКОЖ ІЗ ДЕРЕВ'ЯНИХ ПАЛИЧОК МОЖНА ВИГОТОВИТИ
ОРИГІНАЛЬНІ ПІДСТАВКИ ПІД ОЛІВЦІ, ОРГАНАЙЗЕРИ ДЛЯ
БІЖУТЕРІЇ, КНИЖКОВІ ЗАКЛАДКИ, ШКАТУЛКИ,
МІНІАТЮРНІ МЕБЛІ, ЯЛИНКОВІ ПРИКРАСИ ТА НАВІТЬ
СПРАВЖНІСІНЬКІ ПАЛАЦИ!





ХТО Б МІГ ПОДУМАТИ, ЩО З ТАКОГО НЕПРИДАТНОГО МАТЕРІАЛУ, МОЖНА ЗРОБИТИ КЛАСНУ ГОДІВНИЦЮ ДЛЯ ПТАХІВ ! ОСЬ ЯК ВОНА ВИГЛЯДАЄ. ЯКЩО ВИКОРИСТОВУВАТИ БАГАТО ПАЛИЧОК, ТОДІ СТІНКИ БУДУТЬ ЩІЛЬНИМИ І МІЖ НИМИ ЗЕРНЯТКА НЕ БУДУТЬ ПАДАТИ. ГОДІВНИЦЮ ДЛЯ ПТАХІВ МОЖНА СПОРУДИТИ ЯК МІНІАТЮРНУ, ТАК І БУДЬ-ЯКОГО РОЗМІРУ



ВАЗА ДЛЯ ФРУКТІВ АБО ЯГІД . ЗРОБИТИ ЇЇ
МОЖНА ДОСИТЬ ВЕЛИКОЮ І
ВИКОРИСТОВУВАТИ В ГОСПОДАРСТВІ НА
КУХНІ.







ТЕПЕР, ПОРОПОНУЄМО ВАМ ПОДИВТИСЯ ДЕКІЛЬКА ВІДЕО З РІЗНИМИ ВИРОБАМИ З ПАЛИЧОК ВІД МОРОЗИВА

- <https://www.youtube.com/watch?v=qVaWbJgVhmk> - Цікава ілюзія
- <https://youtu.be/Yl4sf51TxhI> - Будиночок
- <https://youtu.be/SmJduLbTRk0> - Підставка для телефону і олівців
- <https://www.youtube.com/watch?v=1DPErOuyCA4> - Шкатулка
- <https://www.youtube.com/watch?v=I3Jj8hty8Tg> - Декілька ідей

ДЯКУЄМО ЗА УВАГУ! НАДІЄМОСЯ ЩО У ВАС ТЕЖ
ВИЙДЕ ЗРОБИТИ ЩОСЬ ЦІКАВЕ З ПАЛИЧОК ВІД
МОРОЗИВА

