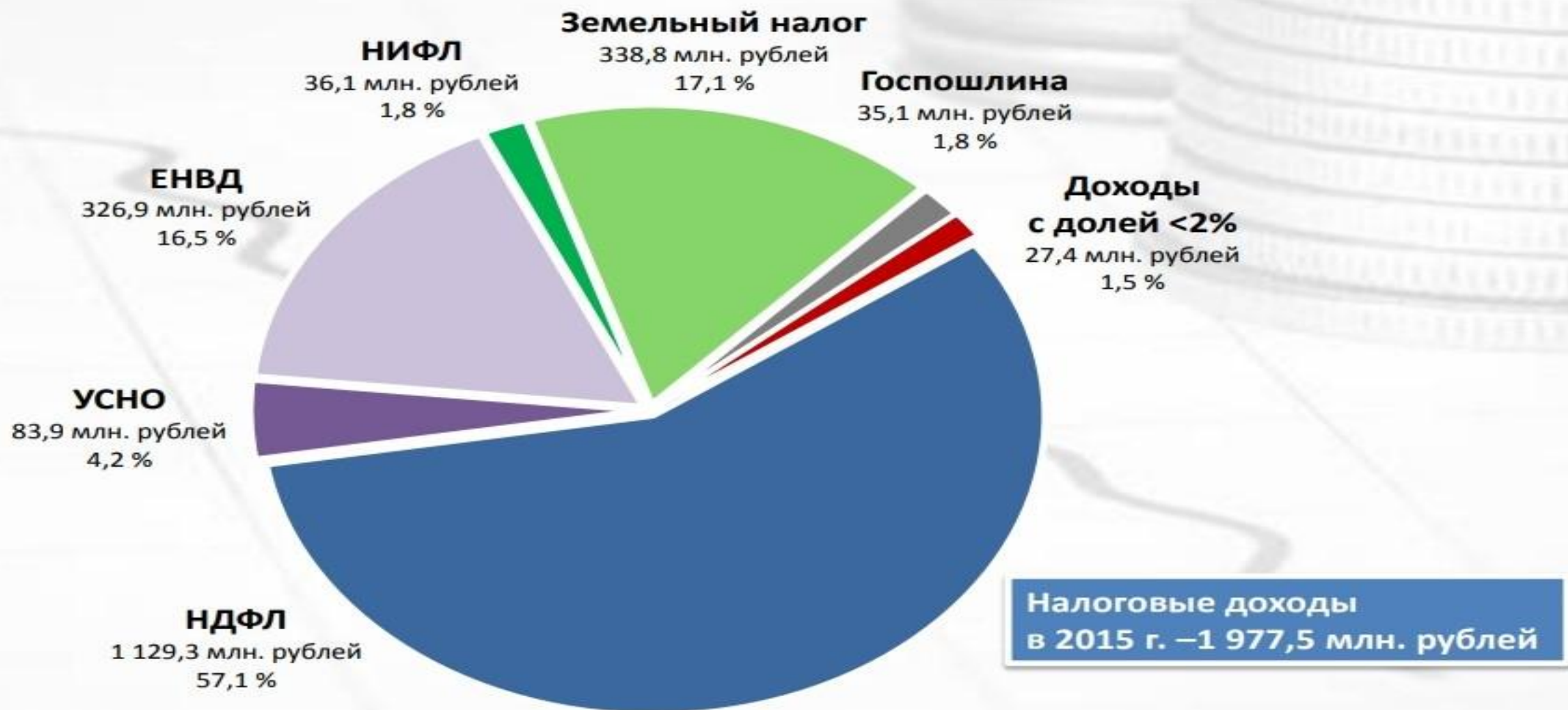


| Федеральные | Региональные | Местные |
|---|--|--|
| налог на добавленную стоимость – 100 процентов | налог на имущество организаций - по нормативу 100 процентов | земельный налог – 100 процентов |
| налог на доходы физических лиц - 85 % - региональный бюджет, - местный 5 (10 [статья 61 БКРФ]) процентов(в городских округах), в федеральный бюджет идёт 10 процентов | налог на игорный бизнес - по нормативу 100 процентов | налог на имущество физических лиц – 100 процентов |
| налог на прибыль организаций, - 2% в федеральный бюджет (3% в 2017 - 2024 годах), 18% в бюджет субъекта РФ (17 % в 2017 - 2024 годах). Законодательные органы субъектов РФ могут понижать ставку налога для отдельных категорий налогоплательщиков, но не более чем до 13,5% (12,5 % в 2017 - 2022 годах). | транспортный налог - по нормативу 100 процентов | |
| Акцизы на алкогольную продукцию с объемной долей этилового спирта свыше 9 процентов, за исключением пива, вин, фруктовых вин, игристых вин (шампанских), винных напитков, изготавливаемых без добавления ректифицированного этилового спирта, произведенного из пищевого сырья, и (или) спиртованных виноградного или иного фруктового сусла, и (или) винного дистиллята, и (или) фруктового дистиллята, - по нормативу 80 процентов в региональный – 20 процентов в федеральный | | |
| акцизов на алкогольную продукцию с объемной долей этилового спирта свыше 9 процентов, включаящую пиво, вина, фруктовые вина, игристые вина (шампанские), винные напитки, изготавливаемые без добавления ректифицированного этилового спирта, произведенного из пищевого сырья, и (или) спиртованных виноградного или иного фруктового сусла, и (или) винного дистиллята, и (или) фруктового дистиллята, - по нормативу 100 процентов в бюджет субъекта | | |
| акцизов на автомобильный бензин, прямогонный бензин, дизельное топливо, моторные масла для дизельных и (или) карбюраторных (инжекторных) двигателей, производимые на территории Российской Федерации, - по нормативу 88 процентов в бюджет региона – 12 в федеральный бюджет | | |
| водный налог – по нормативу 100 процентов в федеральный бюджет | | |

Структура налоговых доходов бюджета в 2015 году



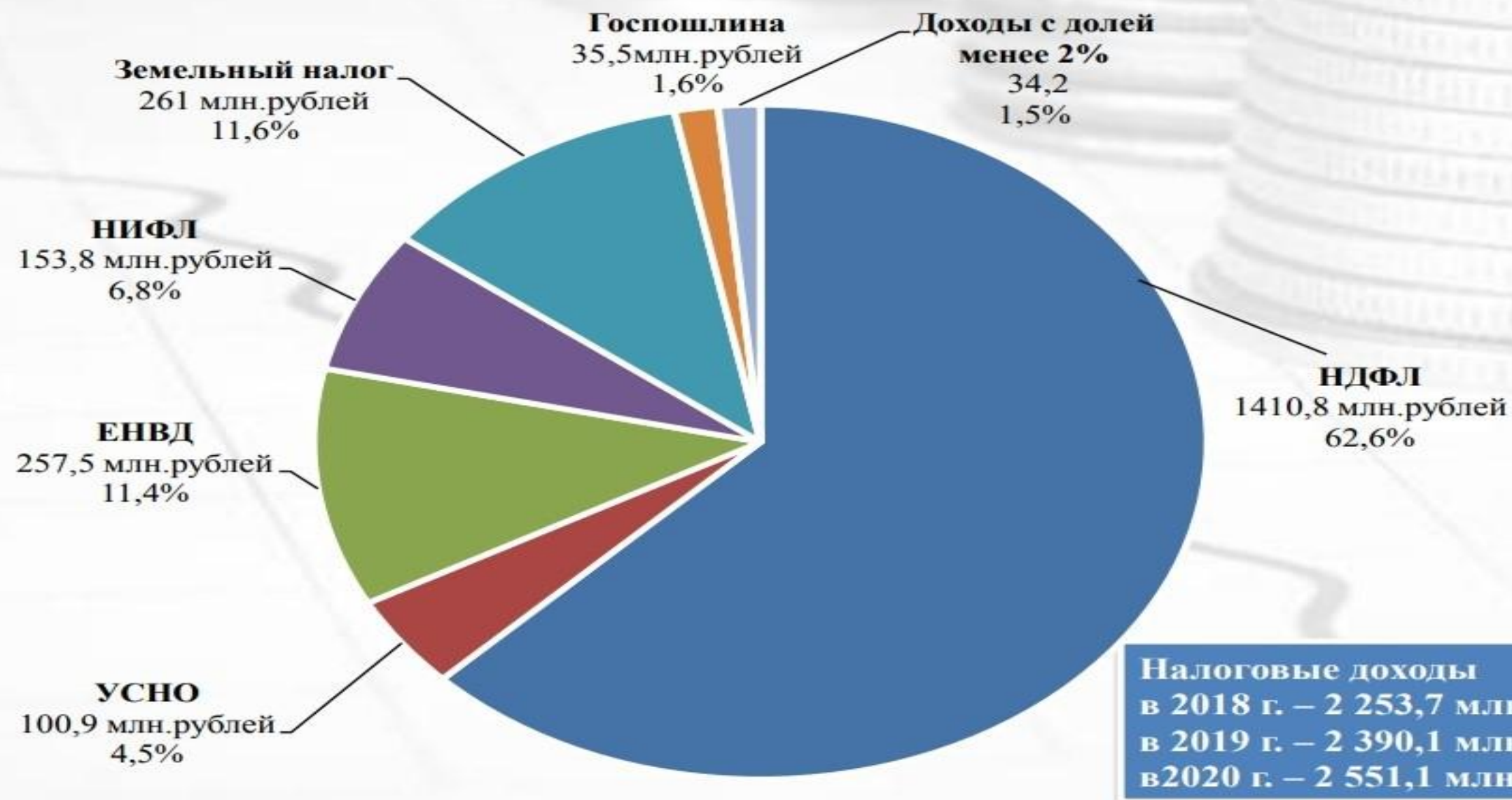
Структура налоговых доходов бюджета в 2016 году

**Налоговые доходы
в 2016 г. – 2 021,6 млн. рублей**

Структура налоговых доходов бюджета в 2017 году

**Налоговые доходы
в 2017 г. – 2 154,4 млн. рублей**

Структура налоговых доходов бюджета в 2018 году



Структура налоговых доходов бюджета в 2019 году

Налог на доходы физических лиц
1580,2 млн.рублей
62,7%

Налог, взимаемый по упрощенной системе налогообложения
118,5 млн.рублей
4,7%



Прочие налоговые доходы
36,1 млн.рублей
1,4%

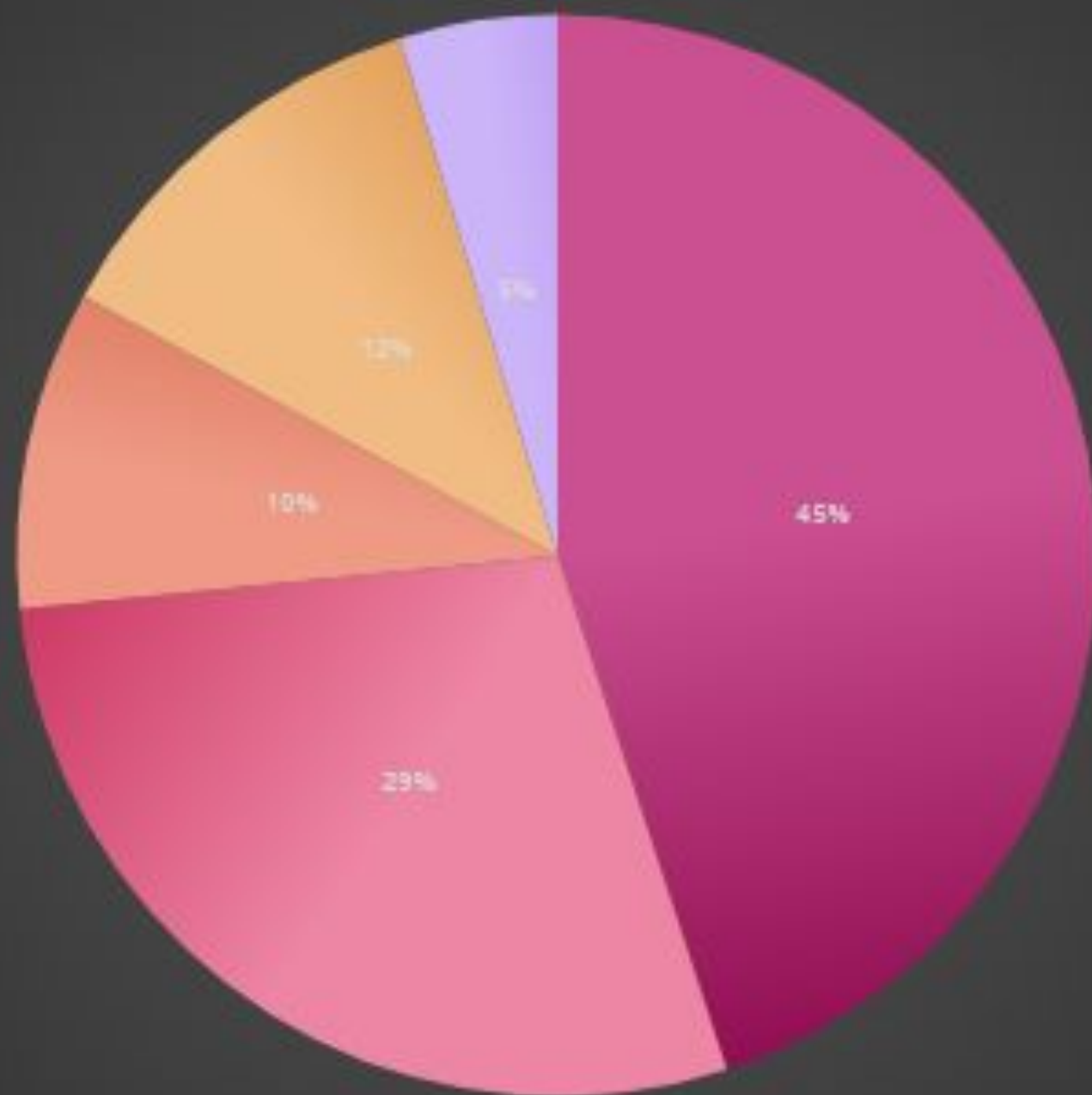
Госпошлина
52,3 млн.рублей
2,1%

Налог на имущество физических лиц
197,5 млн.рублей
7,8%

Единый налог на вмененный доход
236,9 млн.рублей
9,4%

Налоговые поступления Костромской области в 2015 году


По состоянию на 01.01.2016 года общая сумма недоимки в бюджеты всех уровней (включая недоимку прошлых лет) составила 1 036,2 млн. рублей. На эту сумму недоимки по федеральным налогам и сборам составило 636,2 млн. руб. или 62,3 %, по региональным налогам и сборам – 358,4 млн. руб. или 34,6 %, по местным налогам и сборам – 275,2 млн. руб. или 26,6 %, по налогам со специальных налоговых режимов – 125,5 млн. руб. или 12,1 процента. Налоговыми органами области приняты все меры, предусмотренные Налоговым кодексом РФ, по своевременному и полному погашению задолженности налогоплательщиков.



■ НДФЛ ■ Налог на прибыль организаций ■ УСН ■ Налог на имущество организаций ■ Транспортный налог

Структура налоговых и неналоговых доходов бюджета в 2016 году

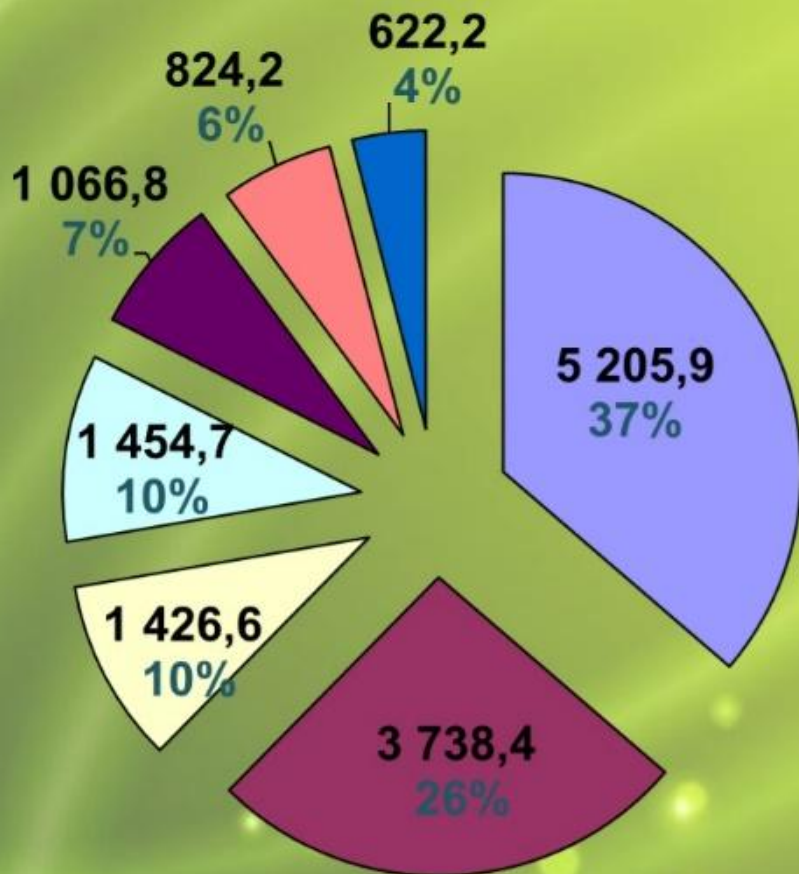
план на 2016 год
всего 13 654,7 млн. рублей, в том числе
по налоговым доходам 13 002,8 млн.рублей





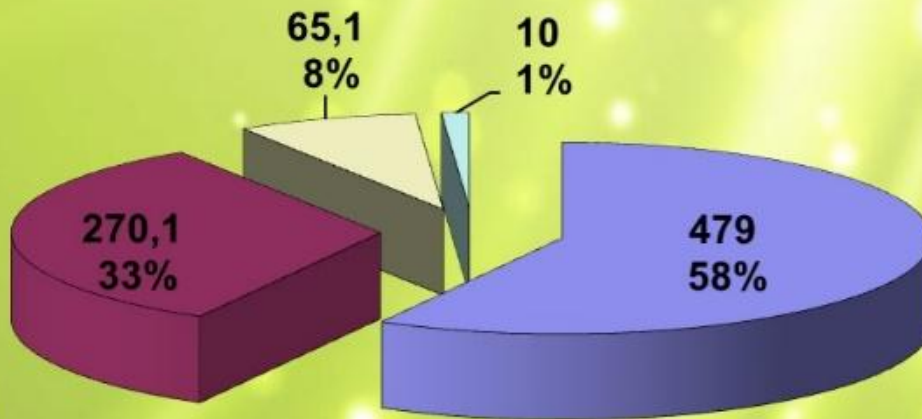
Налоговые и неналоговые доходы областного бюджета в 2017 году

НАЛОГОВЫЕ доходы



- НДФЛ
- Акцизы
- УСН
- Прочие
- Налог на прибыль
- Налог на имущество
- Неналоговые доходы

НЕНАЛОГОВЫЕ доходы

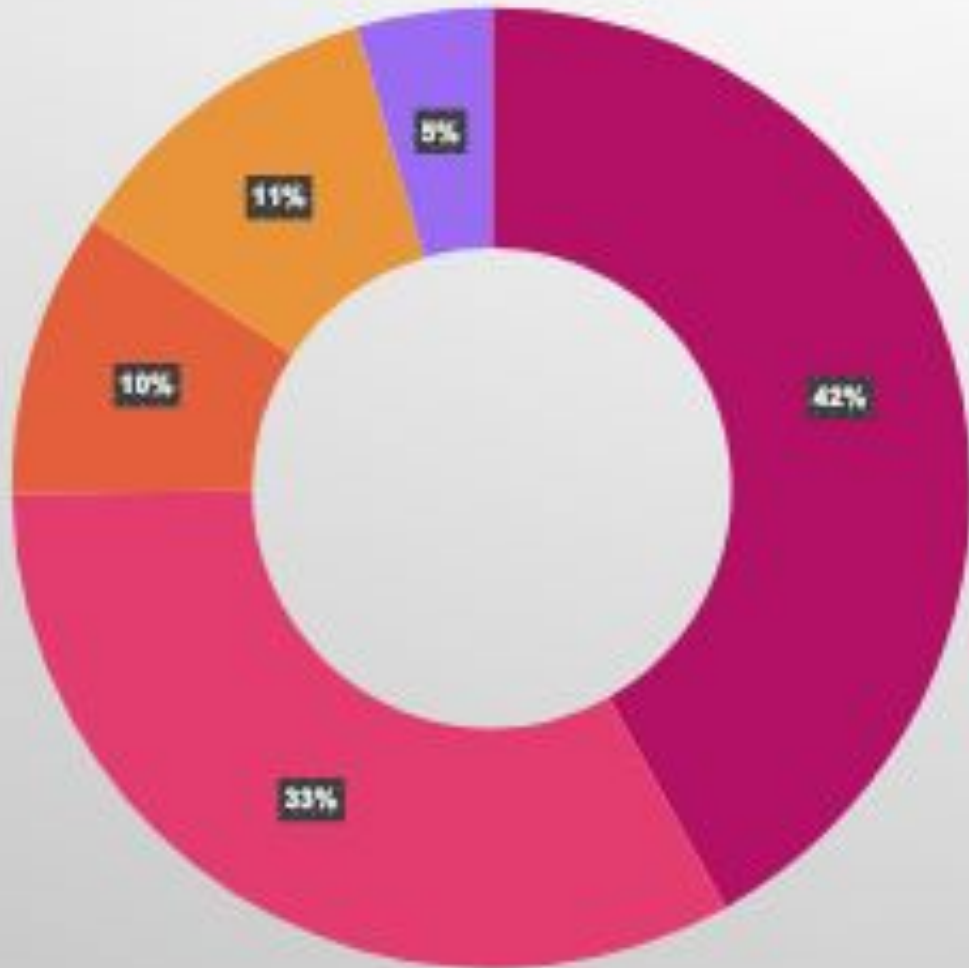


- штрафы
- платежи при использовании природными ресурсами
- доходы от использования имущества, платных услуг
- прочие



Налоговые доходы Костромской области в 2018 году

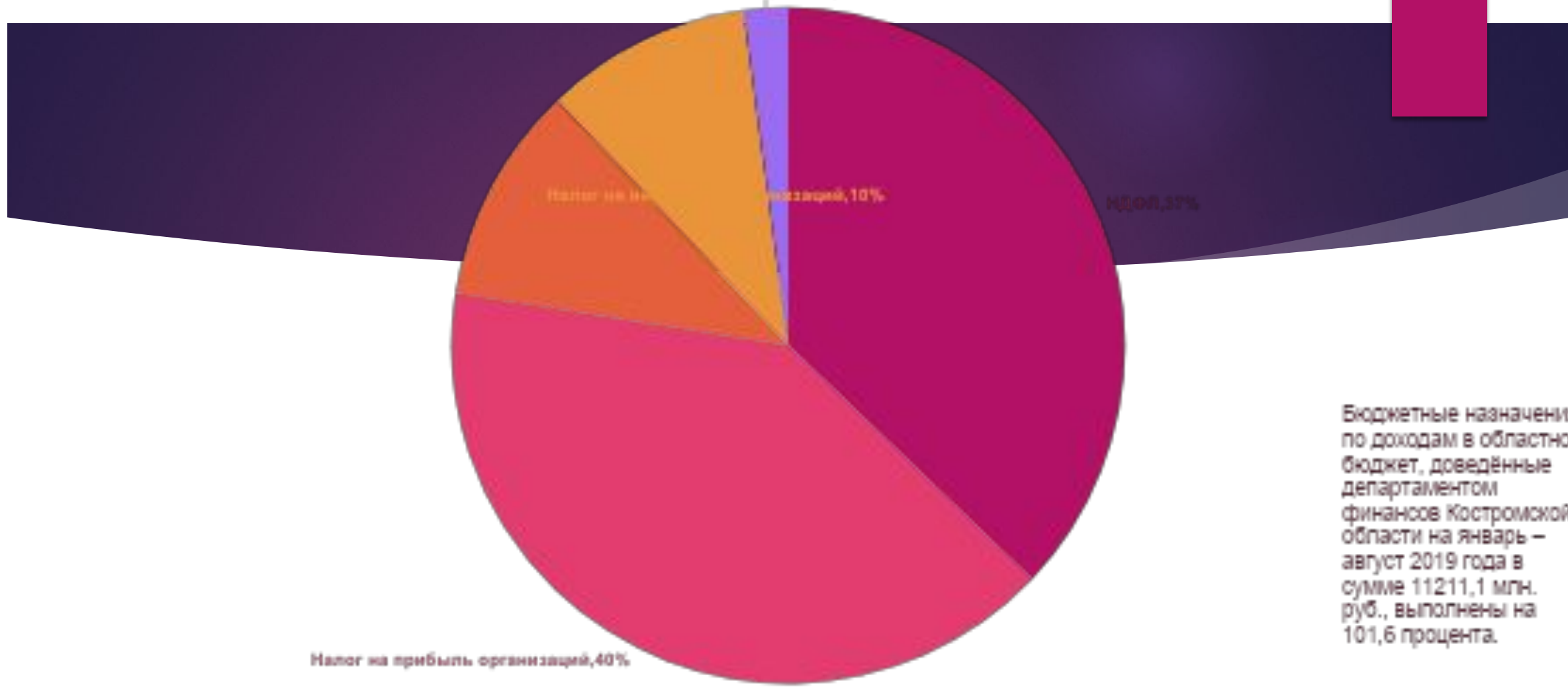
- НДФЛ
- Налог на прибыль организаций
- УСН
- Налог на имущество организаций
- Транспортный налог



Бюджетные назначения по доходам в областной бюджет, доведённые департаментом финансов Костромской области на 2018 год в сумме 14929,9 млн. руб., выполнены на 98,7 процента.

| Костромская область | 2017, млн. руб. | 2018, млн. руб. | Прирост, % |
|---------------------|-----------------|-----------------|------------|
| Все уровни бюджета | 25232,2 | 29017,0 | 15,8 |
| Федеральный бюджет | 7324,3 | 9814,6 | 34,8 |
| Областной бюджет | 13644,8 | 14736,3 | 8,0 |

Налоговые доходы Костромской области в 2019 году (январь-август)



Бюджетные назначения по доходам в областной бюджет, доведённые департаментом финансов Костромской области на январь – август 2019 года в сумме 11211,1 млн. руб., выполнены на 101,6 процента.

| Костромская область | 2018, млн. руб. | 2019, млн. руб. | Прирост, % |
|---------------------|-----------------|-----------------|------------|
| Все уровни бюджета | 19587,5 | 22917,4 | 17,1 |
| Федеральный бюджет | 6665,9 | 8532,3 | 28,2 |
| Областной бюджет | 10130,1 | 11387,9 | 12,4 |