

ЭКОНОМИЧЕСКАЯ СОСТАВЛЯЮЩАЯ ПЕРЕХОДА КРЫМА В РФ



Доступ запрещён

Доступ к данному Интернет-ресурсу ограничен по требованию Роскомнадзора.

Запрашиваемый адрес нарушает требования законодательства Российской Федерации и/или входит в список запрещенных.

Со списками ресурсов, доступ к которым закрыт, можно ознакомиться подробнее:

[Федеральный список экстремистских материалов.](#)

[Единый реестр доменных имен, указателей страниц сайтов в сети «Интернет» и сетевых адресов, позволяющих идентифицировать сайты в сети «Интернет», содержащие информацию, распространение которой в Российской Федерации запрещено.](#)

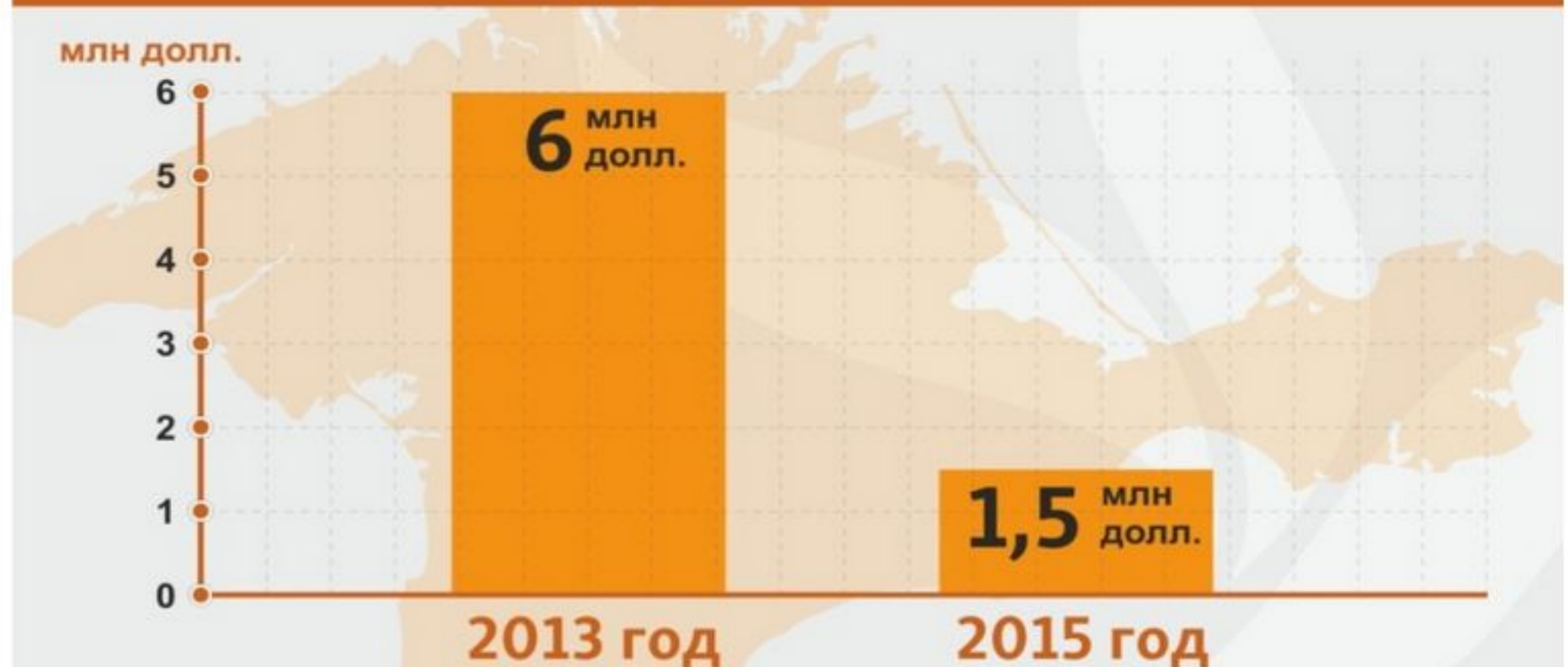
[Реестр доменных имен, указателей страниц сайтов в сети «Интернет» и сетевых адресов», позволяющих идентифицировать сайты в сети «Интернет», содержащие, распространяемую с нарушением исключительных прав.](#)



РОСКОМНАДЗОР

Согласно официальной статистике, в 2015 году полуостров посетили 4,5 млн. туристов, что выглядит относительно неплохо на фоне предыдущих лет. Однако всем известно, что минимум 60% всех крымских курортников составляли украинцы, и почти все они приезжали на поездах. С учетом продолжающейся второй год войны, отсутствия поездов и взаимного ужесточения правил пропуска через «границу», можно смело утверждать, что в 2015 году туристов с материковой Украины в Крыму не было вовсе. Самолеты и керченская переправа ни при каких обстоятельствах не смогли покрыть дефицит железнодорожного сообщения. Следовательно, по подсчетам бывшего министра курортов Александра Лиева, максимум отдыхающих за минувший год не превысил 1,5 млн. человек.

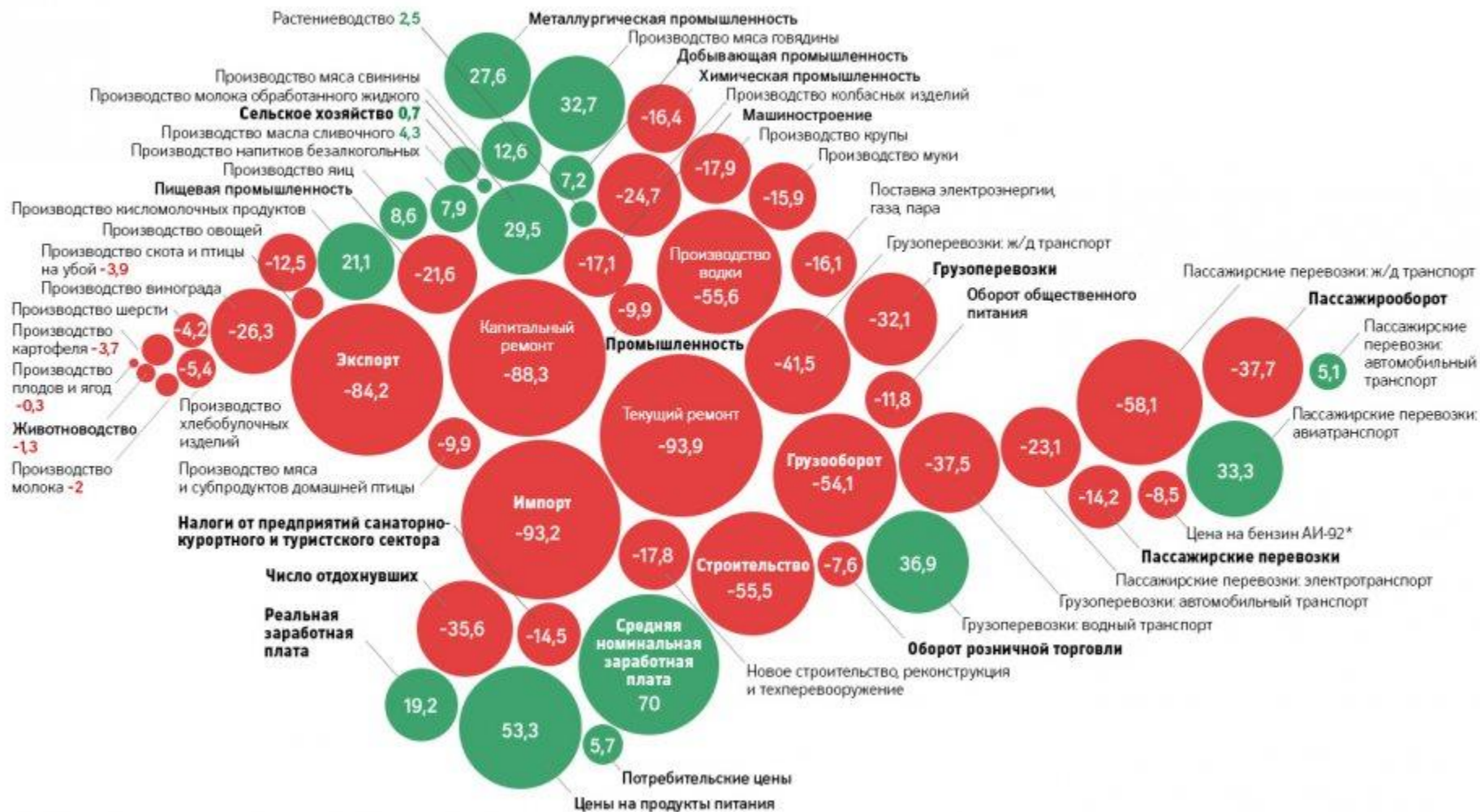
Количество отдыхающих



*Данные Федеральной службы госстатистики в Крыму

Экономика Крыма: итоги 2014 года

Изменение в 2014 году относительно 2013 года, % ● Рост ● Падение



*Изменение цены в начале января 2015 года относительно цены в начале января 2014 года

© РБК 15.03.2015

Источники: Крымстат, Минэкономразвития Крыма

Бюджет Крыма

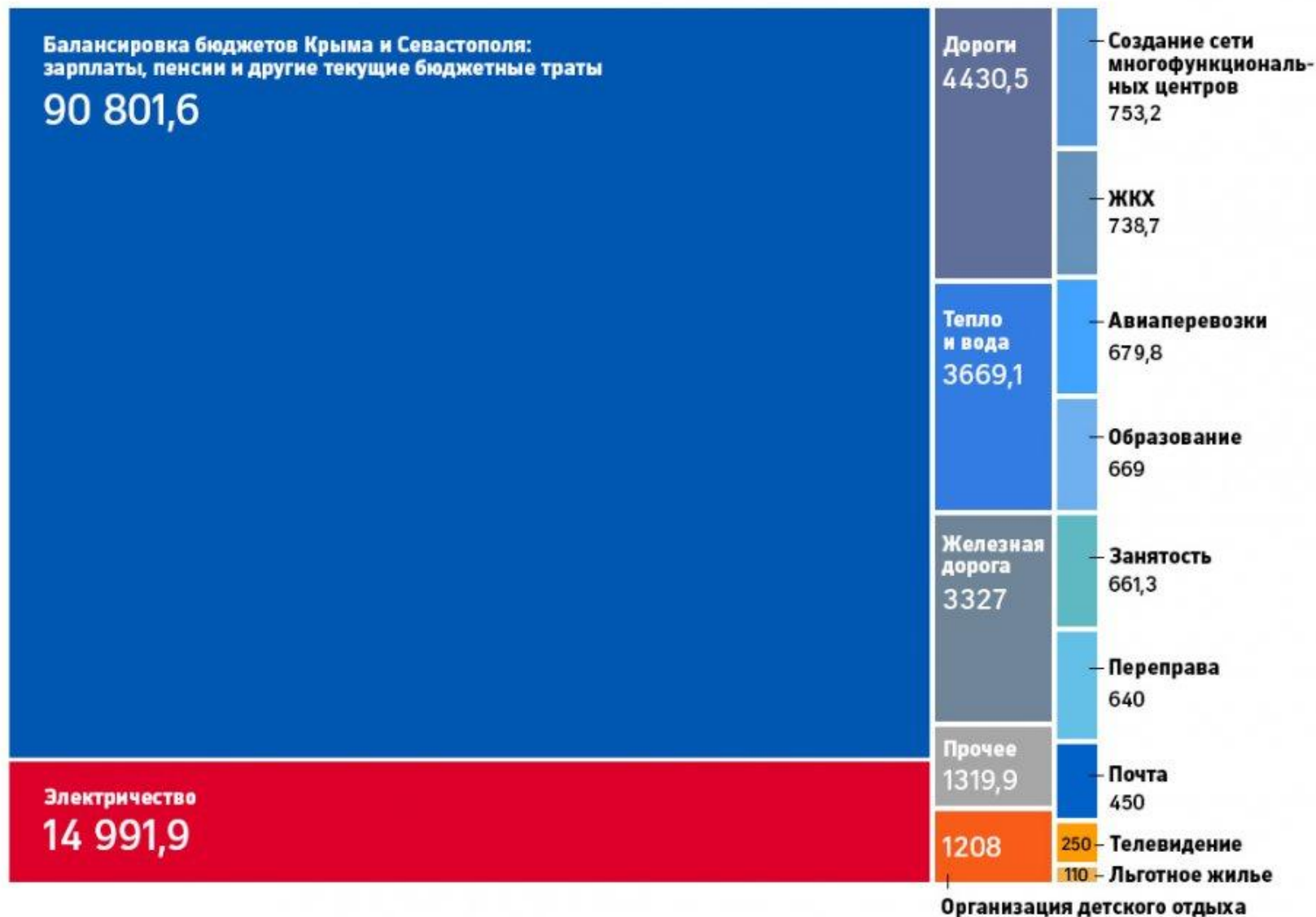
	Украина (млрд грн)	Крым (млрд руб.)		Севастополь (млрд руб.)		Крымский ФО (млрд руб.)	
	2013	2015, факт	2016 план	2015	2016 план	2015	2016 утв
Доходы	5	89,9	67,4	21,2	16,9	111,1	84,3
Расходы	5,58	94,3	86,7	18,4	24,4	112,7	111,1
Дефицит	-0,58	-4,4	-19,3	2,8	-7,5	-1,6	-26,8
Всего из фед.бюджета	2,73	68,7	62,8	13	16,3	81,7	79,1
Уровень дотационности	48,9%	72,9%	72,4%	70,7%	66,8%	72,5%	71,2%

Примечание: В качестве статистики за 2013 год использован бюджет автономной республики Крым за 2013 год с изменениями, внесенными 25 декабря 2013 г., т.е. практически итоги года.

Источник: законы Крыма и Севастополя о бюджете на 2016 год и отчеты об исполнении бюджетов за 2015 год с сайтов правительств Крыма и Севастополя.

На что пошли 124,7 млрд руб. бюджетных денег, выделенных Крыму и Севастополю

Перечисления из федерального бюджета в бюджеты Крыма и Севастополя в 2014 году, млн руб.



Прожиточный минимум в России и Крыму в 2015 году (руб.)



Источник: Росстат.

Рост номинальной зарплаты и пенсии крымчан за 2013–2015 годы (руб.)



Примечание: использован среднегодовой курс за 2013 год 3,86 руб./грн.

Источник: Укрстат, Росстат, oanda.com.

Продолжение следует

