

ТЦ Сити Молл г. Белгород





Серия Mi 10T

Раскройте вашу камеру
Флагманские камера, дисплей



Mi 10T Pro

Mi 10T



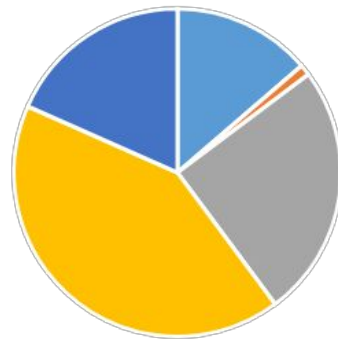
Redmi
Made 10 Series



Продажи Март 2021

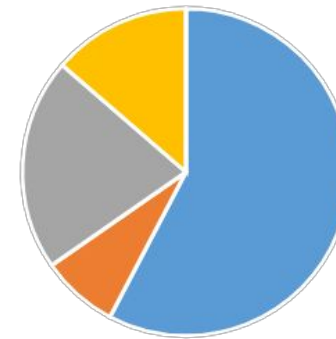
Категория	Продано, шт.	Доля, %	Продано, руб.	Доля, %
Смартфоны	76	13,69%	1 441 809,40	55,20%
TV	6	1,08%	190 940,00	7,31%
Эко	139	25,05%	524 375,80	20,07%
Аксессуары	232	41,80%	341 533,40	13,07%
Услуги	102	18,38%	113 456,60	4,34%
Всего	555	100%	2 612 115,20	100%

Продажи, шт



■ Смартфоны ■ TV ■ Эко ■ Аксессуары ■ Услуги

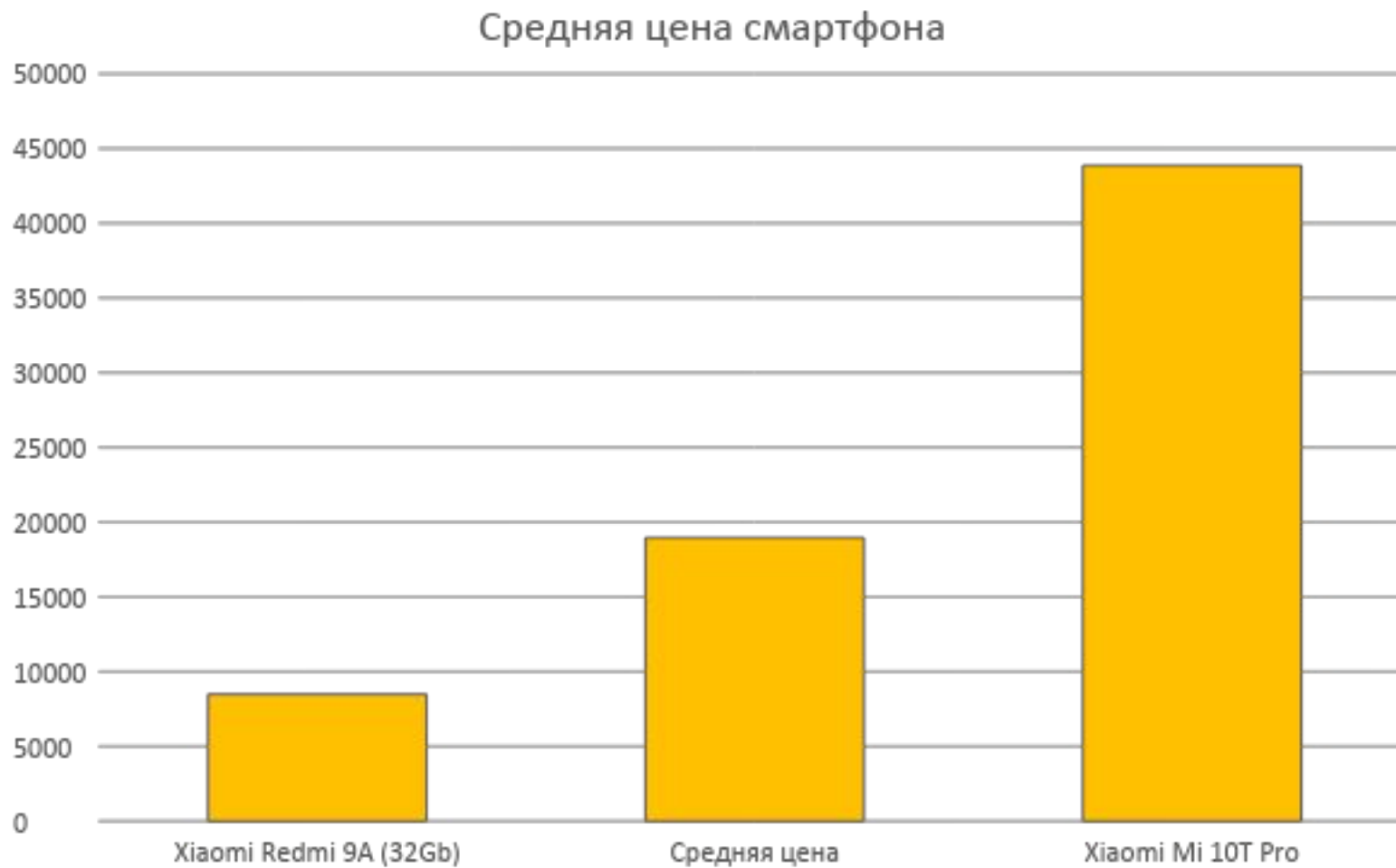
Продажи, руб



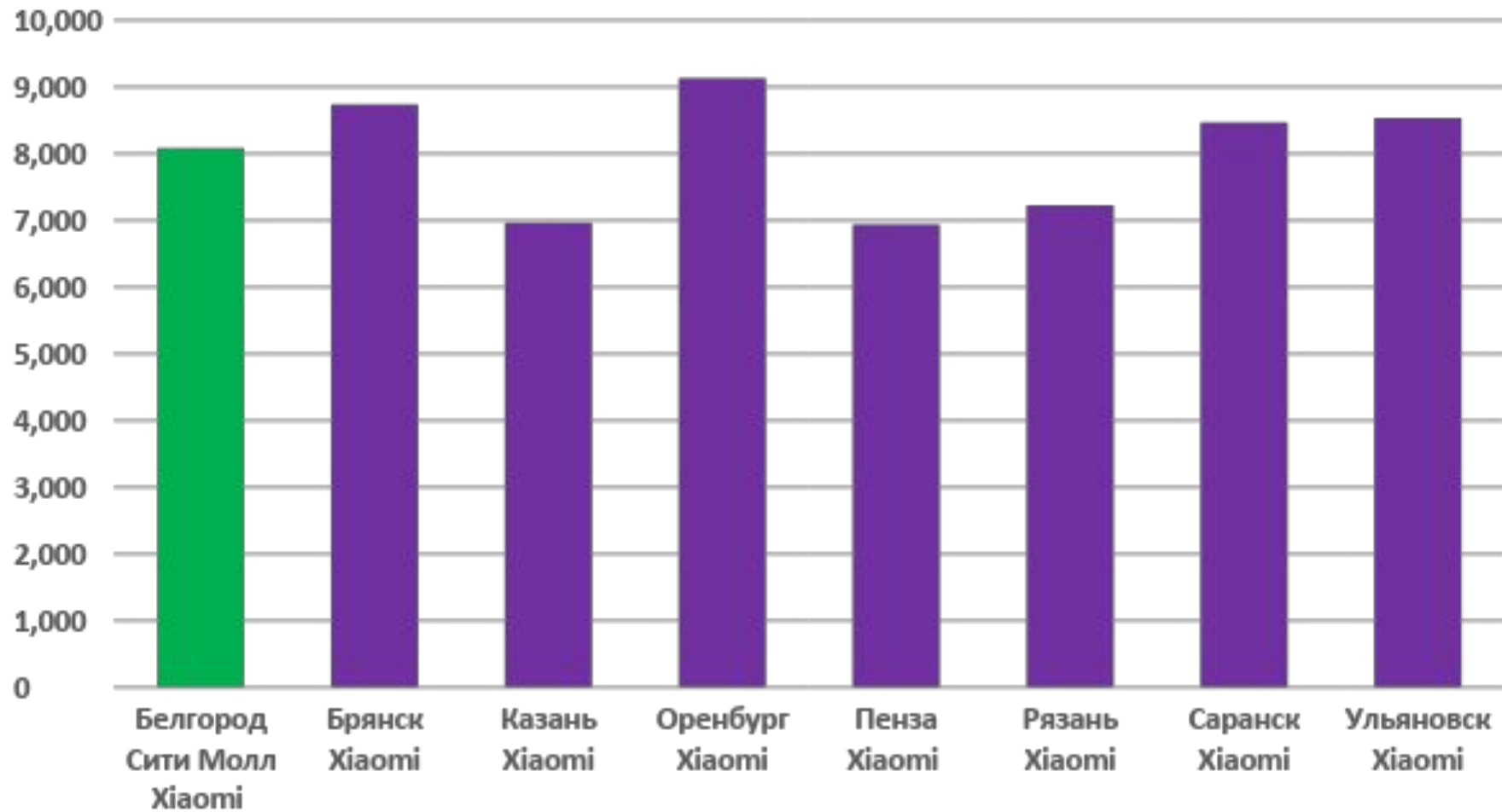
■ Смартфоны ■ TV ■ Эко ■ Аксессуары ■ Услуги

Средняя цена смартфона

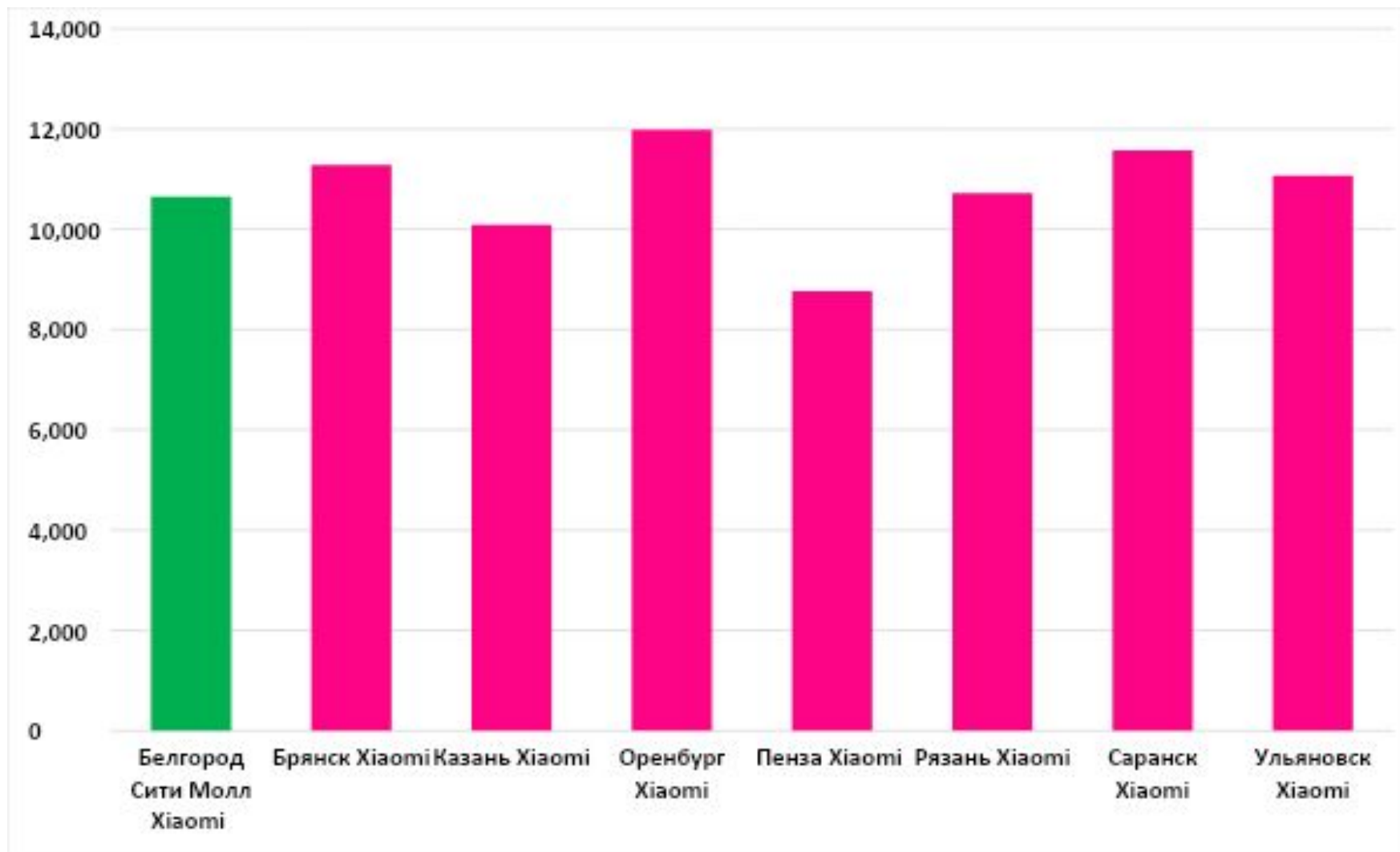
18 971,18руб



Средний чек (Аксессуары, ОТГ) ТТ Xiaomi, Март 2021, руб.



Средний чек (ОТГ) ТТ Xiaomi, Март 2021, руб.



Конверсия ТТ Xiaomi, Март 2021

Подразделение	Чеки	Посетители	Конверсия
Норматив для магазинов премиум-класса			5-10%
Xiaomi	1 718	23 740	7,24
Белгород Сити Молл Xiaomi	312	2 482	12,57
Брянск Xiaomi	241	3 067	7,46
Казань Xiaomi	170	4 156	4,09
Оренбург Xiaomi	206	3 408	6,04
Пенза Xiaomi	155	2 659	5,83
Рязань Xiaomi	266	4 335	6,14
Саранск Xiaomi	149	2 045	6,73
Ульяновск Xiaomi	219	1 588	13,79

Сравнение коммерческих результатов Xiaomi Сити Молл и Цифромаркет Сити Молл

	Январь 2020		Февраль 2020		Март 2020	
	Сити Молл ЦМ	Сити Молл Xiaomi	Сити Молл ЦМ	Сити Молл Xiaomi	Сити Молл ЦМ	Сити Молл Xiaomi
<i>Площадь (кв.м)</i>	38,40	49,15	38,40	49,15	38,40	49,15
Товарооборот	2 943 226	2 483 041	1 539 862	2 460 480	2 754 538	2 587 473
Валовая прибыль	1 073 578	820 524	599 225	675 393	794 591	600 589
Затраты всего	907 216	592 550	681 992	669 651	878 906	592 466
Операционная прибыль	166 362	227 973	-82 767	5 742	-84 315	8 123

*При сохранении текущей динамики прибыли на покрытие инвестиционных вложений понадобится еще 7 лет