





Научно-исследовательская  
работа



Курсовая работа



# НИР



- Часть образовательного процесса
- Один из видов профессиональной деятельности – научно-исследовательская.
- «планирование, реализация и презентация результатов индивидуального научного исследования;
- составление аннотированной научной библиографии по тематике, связанной с изучаемым регионом, на русском и иностранном языке, а также на языке (языках) региона специализации;
- участие в подготовке учебников и учебно-методических пособий по общественно-политическим и гуманитарным дисциплинам;
- подготовка информационных материалов, содержащих отчет о результатах научно-исследовательской деятельности».
- ФГОС направления «Зарубежное регионоведение», бакалавр.



НИР


- Участие в научных семинарах, школах, конференциях.
- Написание статей.
- Выступление с докладом на конференции.
- Участие в грантах, конкурсах, научных стажировках.

# Курсовая работа



- представление результата исследований студента в научной области.
- тренировка студента в оформлении своих мыслей и достижений, описании используемых методов, знании литературы и состоянии вопроса на момент исследований.
- репетиция диплома и наработка первых навыков самостоятельного научного поиска.
- Делается по канонам и стандартам.

# Структура КР



- Титульный лист
- Оглавление
- Введение
- Основная часть
- Заключение
- *Список использованных источников и литературы*
- *Приложения*

# Титульный лист

- Подпись студента и научного руководителя, дата сдачи КР, оценка.
- КР хранится на кафедре.
- Оформление может меняться – по сайту НБ.
- На титульнике ВКР – подпись зав.каф.

# Название КР

- Заглавие должно быть таким, чтобы его легко было переформулировать в вопрос.
- Вы должны точно понимать: что вы хотите узнать и рассказать вашим читателям.
- Не более 5-7 слов.
- Тема должна быть обозримой и сильной.



# Оглавление

- Структура работы – названия глав и разделов.
- Должно быть автоматическим.
- В формате:
- Глава 1. Название главы
  - 1.1. Название раздела
  - 1.2. Название раздела
- Глава 2. Название главы
  - 2.1. Название раздела



# Основная часть



- В зависимости от структуры – 2-4 главы с разделами.
- Примерно одинакового объёма.
- На все данные (статистика), спорные моменты, условия соглашений, высказывания – обязательно ССЫЛКА на первоисточник.
- Каждая глава и раздел заканчиваются ВАШИМИ выводами.

# Список литературы



- В алфавитном порядке
- Русскоязычная литературы, англоязычная, литература на китайском / японском языках (лучше – транслитерация, а не иероглифика).
- Сначала все источники в таком порядке, потом – литература.
- Включаете все, что было просмотрено, а не только то, на что ссылались в тексте.

# Приложения



- Объемные таблицы (занимают больше половины страницы формата А4).
- Рисунки.
- Диаграммы.
- Карты.
- ВАШ перевод терминов, тексты соглашений и пр.
- Должны быть отсылки по тексту работы (См. Приложение 1.)



# Введение

- Самая важная часть КР
- Обязательные части:
- Актуальность, проблематика
- Цель – задачи
- Объект – предмет
- Хронологические, территориальные рамки.
- Историография
- Обзор источников
- Методы
- Структура

# Актуальность



- Ставьте проблему. Тема КР должна быть проблемной, а Вы пытаетесь решить эту проблему в КР.
- Есть проблема – есть актуальность, почему важно сейчас исследовать данную проблему для мира, для региона, для России.



# Цель

- Тема – проблема – цель – предмет.
- Иначе сформулированная проблема.
- Цель раскладывается на **задачи** (4-6).
- Выявить
- Охарактеризовать
- Выделить
- Рассмотреть
- Определить



Объект

- - что рассматривается.
- **Предмет исследования**
- - как рассматривается объект, какие новые отношения, свойства, аспекты, функции раскрывает данное исследование.

# Рамки

- Хронологические: обоснование верхней и нижней границы исследуемого периода.
- Территориальные: если исследуете конкретный регион, внутригосударственный район – объяснить необходимость именно таких границ.



# Историография



- Что уже по этому поводу известно? какие ответы на него давались? на какие части этого вопроса уже пытались ответить?
- Вы должны прочертить базовые позиции: этот вопрос освещен такими-то авторами. Излагать их позиции не нужно в полном объеме.
- Увидев, что уже сделано, вы понимаете, что вам предстоит сделать.
- Рассматриваете отечественных исследователей, американских и европейских ученых, последними – китайских / японских. Возможно выделение крупнейших научно-исследовательских центров, занимающихся Вашей проблематикой.
- Обязательно ссылки на все работы, упоминаемые в историографическом обзоре.

# Источники



- 1. Законодательно-нормативные документы.
- 2. Делопроизводственная документация.
- 3. Справочно-статистические материалы.
- 4. Периодика.
- 5. Документы личного происхождения.

# Методы



- КАК исследуете выбранный предмет.
- Важно не просто перечислить методы, а показать, как каждый из них используется.
- **Теория.**
- Та теоретическая база, на основе которой проводится исследование.
- Либо во введении, либо в первой главе.

# Структура







- Когда есть вопрос, то становится понятно, на какие части его нужно разделить, — и это главы вашей КР. Получается система вопросов — это и есть структура вашей работы.
- Вся эта структура должна быть в голове с самого начала работы. Нельзя думать, что сначала вы что-то изучите, а потом выработаете структуру. Пока у вас нет вопросов, вы работаете с мертвым материалом: если вы его ни о чем не спрашиваете, то он вам ни о чем не скажет.
- Чем раньше вы оформите структуру, тем у вас больше шансов хорошо и нетравматично для себя самого справиться с работой.

# Заключение



- 1. кратко подытожить: какие вопросы задали, какие ответы получили
- 2. показать перспективу: если бы я стал писать продолжение, то о чем бы я стал писать...
- Объем 2-3 стр.

КР



- «Я» и «мы»
- Работа по ночам
- Гениально или чудовищно
- Тайм-менеджмент