

*ДОНЕЦКИЙ НАЦИОНАЛЬНЫЙ УНИВЕРСИТЕТ*

# КУРАТОРСКИЙ ЧАС НА ТЕМУ: «Правила дорожного движения для пешеходов»



Автор разработки:  
отдел по воспитательной и  
социальной работе со студентами

ДОНЕЦК, 2020

# Автомобильная дорога – фактор риска для пешеходов



# Кто такие пешеходы?



# Обязанности !


- не останавливаться посреди пути без весоной причины и необходимости, не вводить водителей в состояние замешательства неопределёнными, хаотичными действиями;
- двигаться по дороге, только удостоверившись, что опасности нет и дистанции до движущихся транспортных средств достаточно, чтобы успеть сделать переход;
- пересекать дорогу без разметки, только если она хорошо видна во всех направлениях;
- переходить только лишь в строго обозначенных местах, не стремиться сократить путь через необорудованный участок;
- не пересекать дорогу в диагональном направлении;
- всегда обращать особое внимание на жесты автоинспектора-регулирущика и светофора;
- не приводить в замешательство участников движения, избегать создания препятствий и аварийных ситуаций;
- в ночное и вечернее время носить светоотражающие предметы — за пределами города или посёлка это обязательное условие;
- если движется транспорт с сигнальными знаками, необходимо как можно скорее уйти с проезжей части и вернуться на безопасную территорию.

# Автомобильная дорога – фактор риска для пешеходов

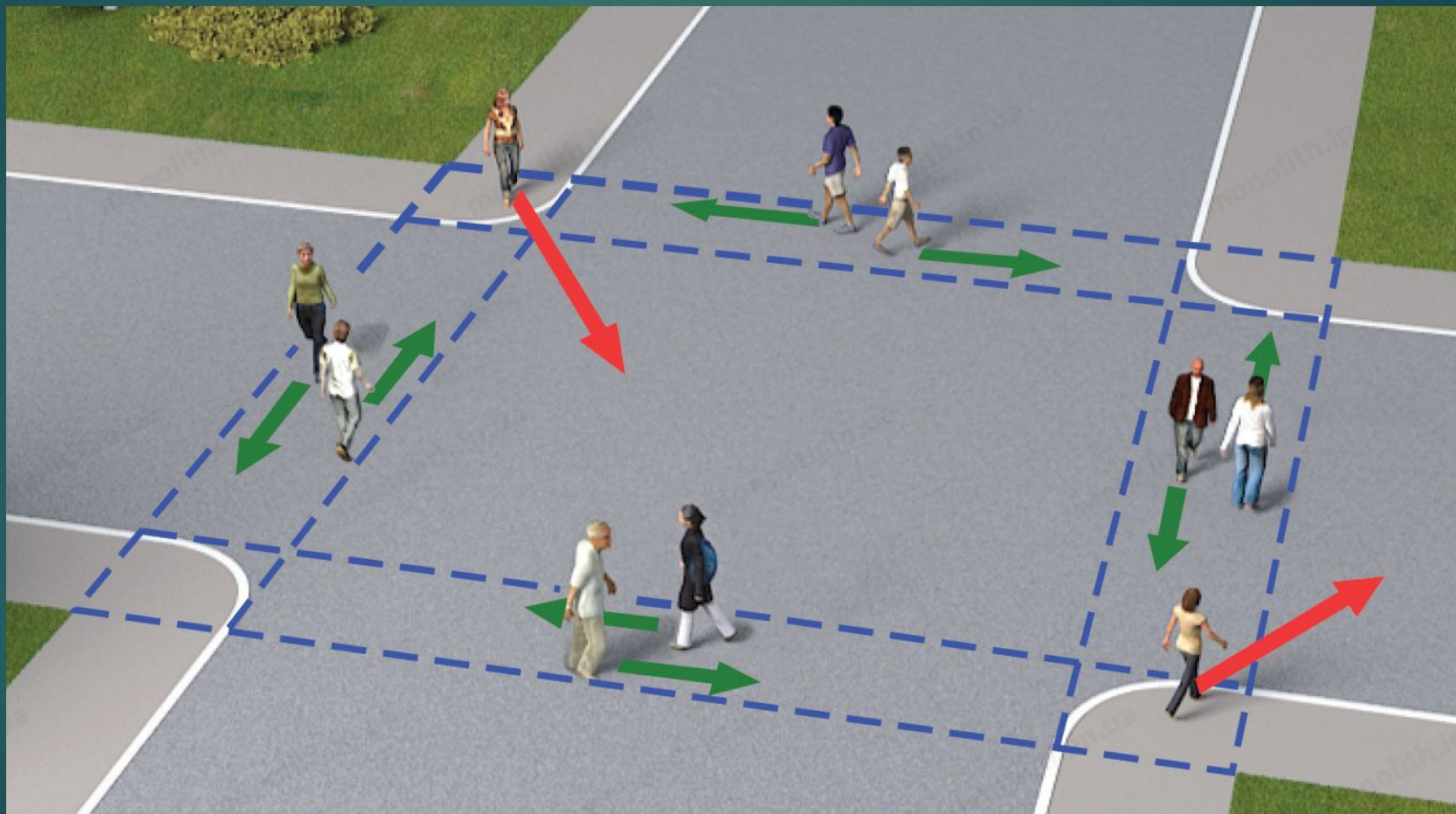


# Как правильно переходить дорогу?

Пересекать дорогу  
разрешено только  
в строго отведённых местах



... движение осуществляется под прямым углом



Если техника не функционирует, мигает только один жёлтый, то тогда этот участок переходит в категорию нерегулируемого

Жёлтый мигающий сигнал светофора означает...



Для удобства граждан устанавливают двухцветные светофоры с изображением идущего человечка



# Жесты регулировщика:

- правая рука автоинспектора находится в вытянутом положении и смотрит вперёд – пешеходы со стороны спины сотрудника ГИБДД могут переходить дорогу;
- две руки смотрят в разные стороны в вытянутом положении – можно двигаться по проезжей части как с передней стороны, так и с задней по отношению к стоящему инспектору;
- правая рука поднята – пешеходное движение запрещено с любой из сторон.



# Правила перехода на нерегулируемом перекрёстке




- оценивают длину дистанции до приближающегося транспорта, определяют его примерную скорость и исходя из этого принимают решение, будет ли переход дороги безопасным или нет;
- не создают препятствия и не затрудняют транспортный поток;
- не выходят на дорогу из-за ограждений, предметов и сооружений, которые делают видимость дороги затруднительной;
- не выскакивают внезапно с пассажирской остановки, не удостоверившись в безопасной обстановке на дороге.

# Передвижение пешехода по дороге в темноте



# Преимущества пешеходов на дороге

- ❖ Пешеход имеет преимущество над водителем на нерегулируемом переходе. Независимо от того, начал ли пешеход своё движение или почти прошёл переход, водителю необходимо остановиться до полной остановки и подождать, пока он закончит свой путь.
- ❖ Пешеход может изменить направление своего движения посередине дороги, поэтому водителю нужно точно удостовериться, что пешеход закончил своё движение и не собирается идти в обратную сторону или прекратить движение на полпути.
- ❖ Если человек идёт по тротуару вблизи перехода, водитель не обязан останавливать своё движение.
- ❖ Перемещаясь по крайней линии дороги, пешеходы должны двигаться навстречу транспортному потоку (левая сторона). Если там же передвигаются люди с неполноценными физическими возможностями в колясках для инвалидов и те, кто ведут возле себя скутер, мотоцикл и другой двухколёсный транспорт, движение организовывается по ходу транспортного потока (правая сторона).



# Ответственность в виде административного штрафа или предупреждения накладывается в том случае, если **неправомерные** действия:

- не привели к причинению ущерба здоровью и созданию препятствий транспортному потоку;
- привели к сбою нормального движения транспорта;
- привели к причинению вреда здоровью небольшой тяжести потерпевшего.



# Уголовная ответственность наступает, если неправомерные действия привели к следующим последствиям:



- ❖ Серьёзный ущерб здоровью. Виновника могут ограничить в свободе (3 года и менее), обязать к принудительным работам (2 года и менее), арестовать (4 месяца и менее), лишить свободы (2 года и менее).
- ❖ Смерть потерпевшего. В этой ситуации могут ограничить свободу виновника (4 года и менее), привлечь к принудительной работе (4 года и менее), лишить свободы (4 года и менее).
- ❖ Смерть двух и более лиц также входит в этот перечень. Этот случай подразумевает привлечение к принудительным работам (5 лет и менее) или лишение свободы (7 лет и менее).

# Штрафы для пешеходов за нарушение ПДД в ДНР



Переход проезжей части в неустановленном для этого месте. За данное нарушение ПДД в ДНР, пешеход может быть оштрафован на сумму от 102 до 170 р.



Для лиц в состоянии алкогольного опьянения, которые создали аварийную обстановку на дороге, предусмотрено наказание в виде штрафа от 272 до 510 р.



Лица управляющие велосипедом, гужевым транспортом и погонщики животных. В случае нарушения ПДД, им предстоит выплатить штраф в размере от 170 до 272 р.

Пешеходы, не нарушайте правила дорожного движения!

