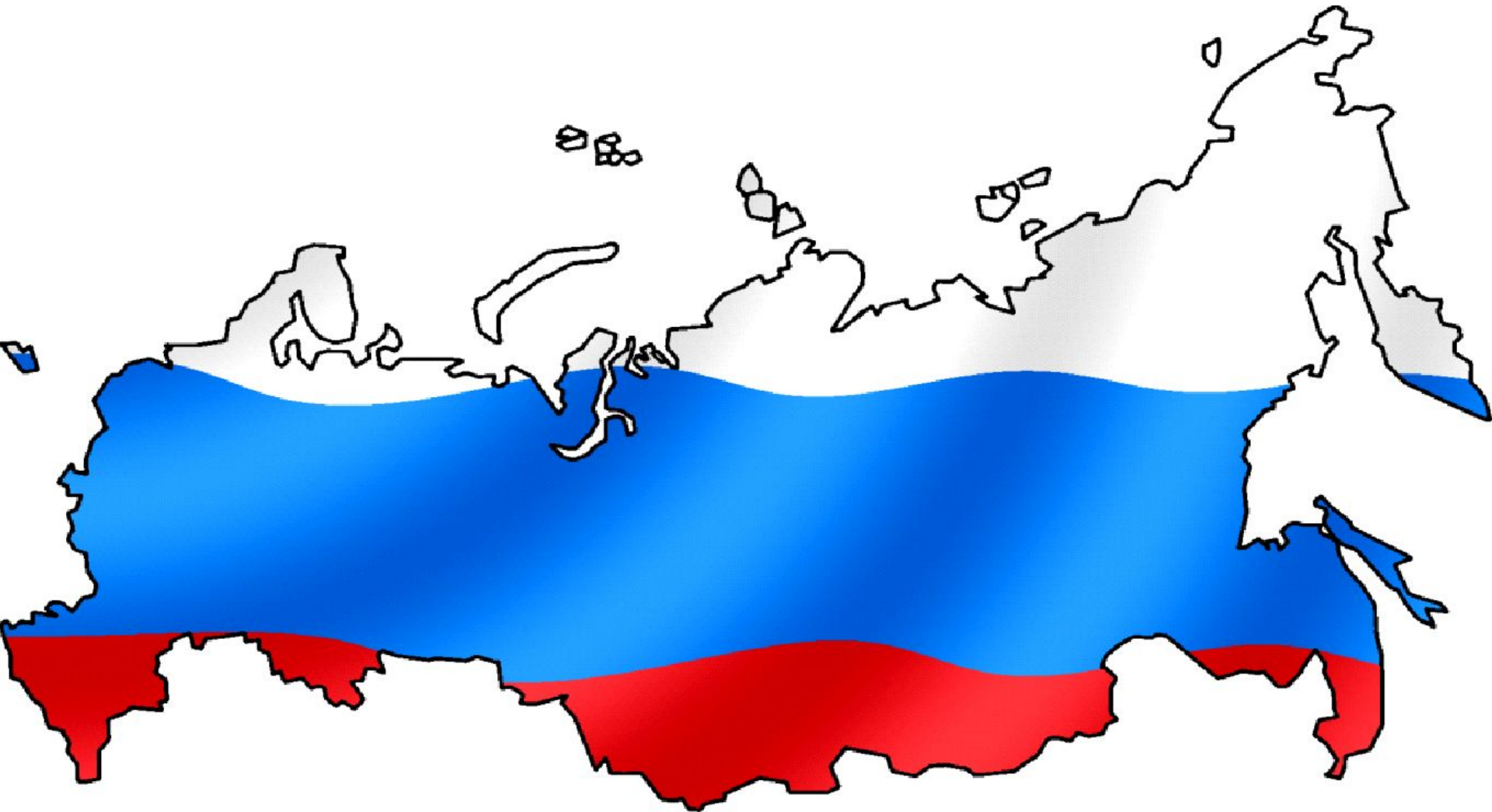


**Сельские поселения.  
Особенности расселения  
сельского населения.  
8 класс**



К сельским поселениям относят населенные места, в которых жители заняты главным образом сельским или лесным хозяйством, промысловой охотой, а также поселения, связанные с другими видами деятельности (обслуживание промышленности, транспорта, строительства), если они имеют малочисленное население и расположены в сельской местности.

В настоящее время в России свыше 100 тысяч сельских поселений, но проживает в них 38 млн. человек.

### Классификация сельских населённых пунктов по числу жителей

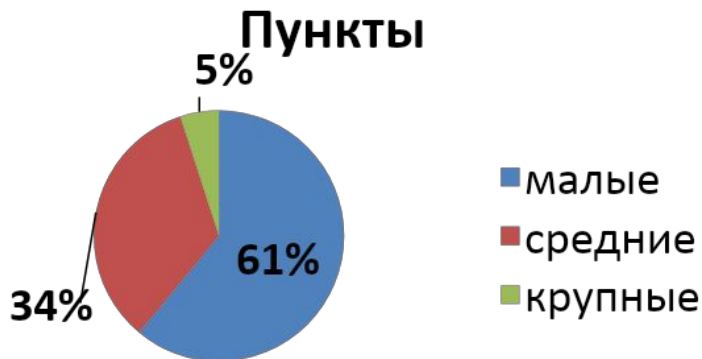
**Малые**  
До 100 жителей

**Средние**  
100-1000 жителей

**Крупные**  
Более 5000 жителей

Число населенных пунктов

Численность населения в пунктах



**Сельские поселения не менее разнообразны чем города по величине, внешнему облику, планировке, функциям.**

## **формы сельского расселения**

### **Групповое**



- Деревня**
- Село**
- Станица**
- Аул**

### **Рассеянное**

- Ферма**
- Хутор**


- **Село** – крупный населённый пункт, в котором есть или раньше была церковь. Он выполняет функции местного центра.
- **Деревня** – небольшой населённый пункт, который исторически не имел церкви.
- **Посёлок** – новый тип сельского населённого пункта, возникший во времена Советского Союза.
- **Аул** - населенный пункт, в котором представлено этническое население: адыгское, абазинское и ногайское.
- **Хутор** — населенный пункт с индивидуальным фермерским хозяйством, состоящим из хозяйственных построек, количество которых не превышает 10.
- **Станица** – поселение, сформированное казаками. Наибольшая станица страны - Каневская Краснодарского края, ее население - около 45 тысяч человек.







# Жилища сельского типа в России



# Домашняя работа

- **Параграф 48**
- **Ответить на вопросы 2, 5 стр. 252**