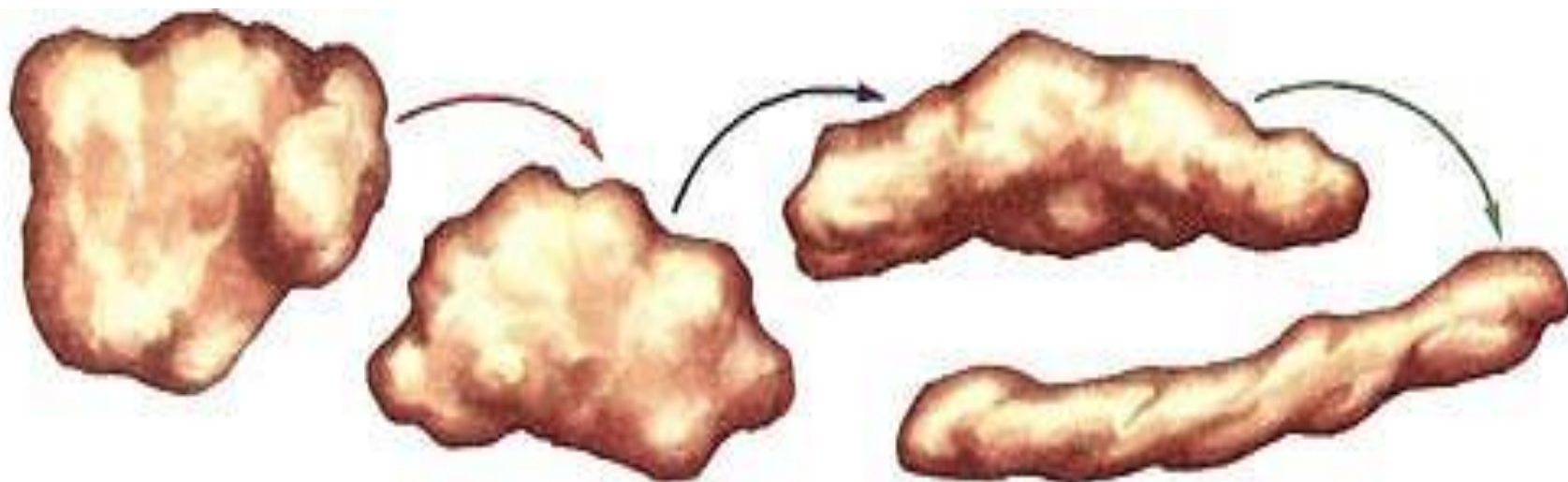


# Лепка

1 год обучения

# Первые ступеньки к лепке



Видоизменение комка глины

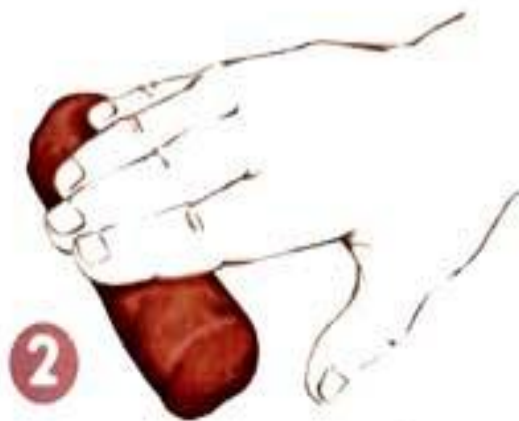


**Экспериментирование  
с материалом**



Следы,  
отпечатки

# Как создать цилиндрическую форму и как её можно изменить



Создание  
цилиндрической формы

# Как преобразовать форму цилиндра

Преобразование цилиндра



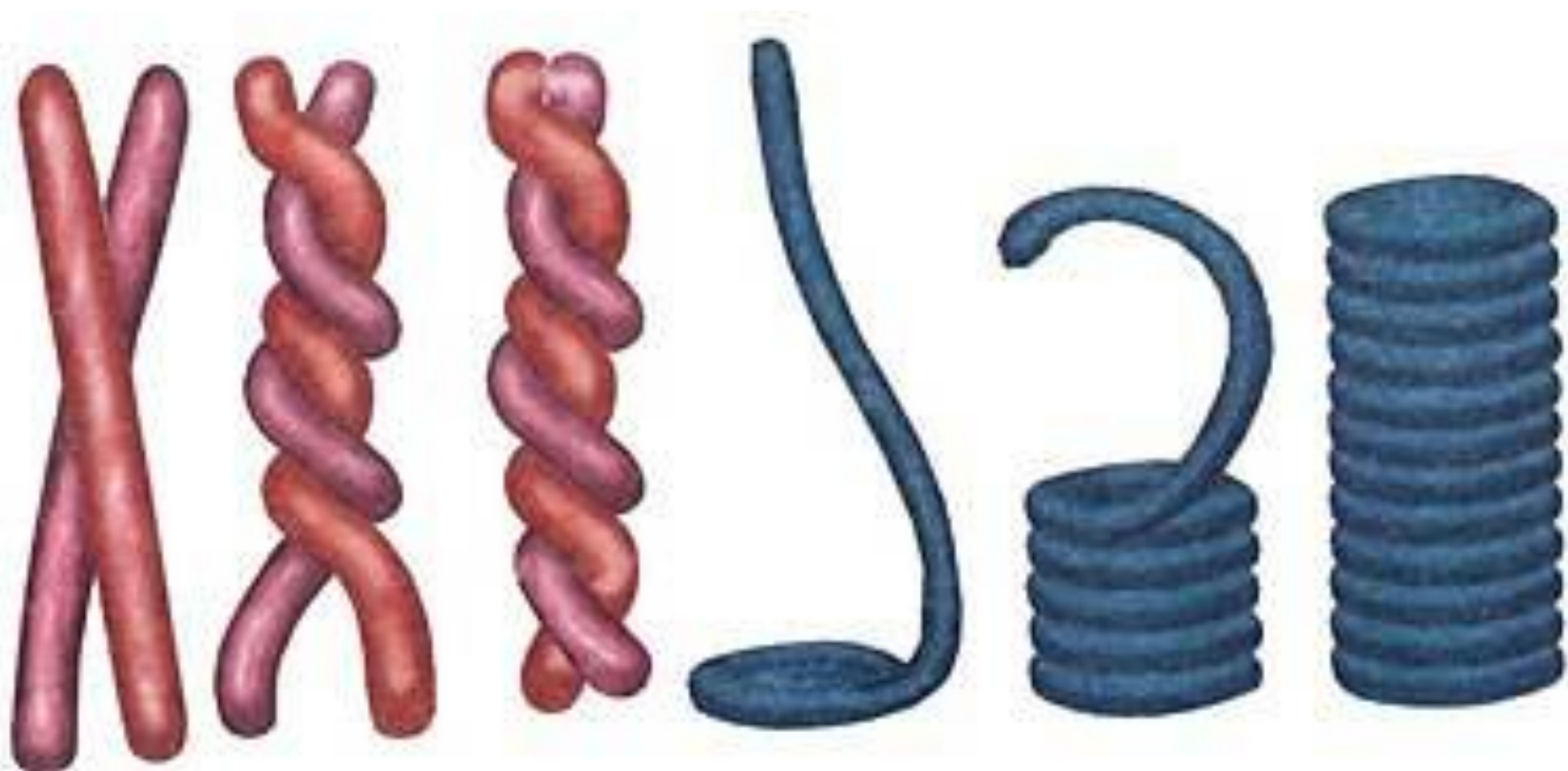
свернуть в кольцо (бублик, баранка, кольца для пирамидки, колесики, обруч);

# Как преобразовать форму цилиндра



- скрутить в спираль (клубочки, улитка, цветок, змея);
- сплющить в ленту (листок, шарфик);
- раскатать в конус (морковка, колпачок);

# Как преобразовать форму цилиндра




свить или сплести 2-3 «колбаски» (коса, растение, колонна).



# Как получить шарообразную форму



# Как преобразовать форму шара



Преобразование шара

# Лепка груш из тонких жгутиков





