

# Площадь параллелограмма

Найдите площадь  
параллелограмма

(разрежьте его на две части,  
составьте прямоугольник,  
выполните измерения,  
вычислите площадь)
























**4 CM**



**7 CM**


$$a = 4 \text{ cm}$$

$$b = 7 \text{ cm}$$

$$S = a \cdot b$$

$$S = 4 \text{ cm} \cdot 7 \text{ cm}$$

$$S = 28 \text{ cm}^2$$











$$S = 28 \text{ cm}^2$$