

FIGURE 1-1 Anatomic planes of reference and directional terms. (Modified from McBride DF: Learning veterinary terminology, ed 2, St Louis, 2002, Mosby.)

Диапазон движений,
ВОЗМОЖНЫХ В СИНОВИАЛЬНЫХ СУСТАВАХ:

Экстензия
(разгибание)

Диапазон движений,
ВОЗМОЖНЫХ В СИНОВИАЛЬНЫХ СУСТАВАХ:

Абдукция
(отведение вбок)

Диапазон движений,
ВОЗМОЖНЫХ В СИНОВИАЛЬНЫХ СУСТАВАХ:

Аддукция
(приведение к оси тела)

Диапазон движений,
ВОЗМОЖНЫХ В СИНОВИАЛЬНЫХ СУСТАВАХ:

Ротация
(вращение вокруг своей оси)

Диапазон движений,
ВОЗМОЖНЫХ В СИНОВИАЛЬНЫХ СУСТАВАХ:

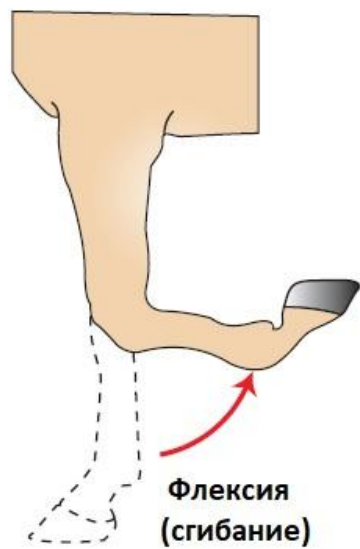
Циркумфлексия
(круговые движ-я)

Диапазон движений,
ВОЗМОЖНЫХ В СИНОВИАЛЬНЫХ СУСТАВАХ:

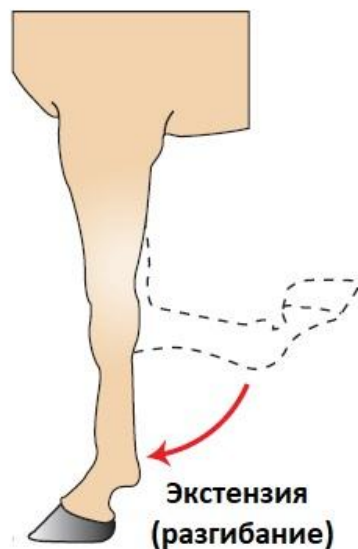
Протракция
(движение вперед)

Диапазон движений,
ВОЗМОЖНЫХ В СИНОВИАЛЬНЫХ СУСТАВАХ:

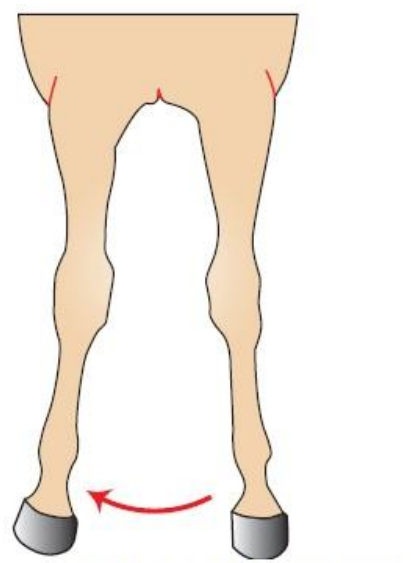
Ретракция
(движение назад)



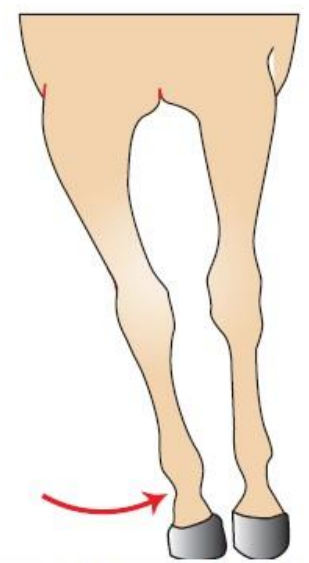
**Флексия
(сгибание)**



**Экстензия
(разгибание)**



Абдукция (отведение)



Аддукция (приведение)

