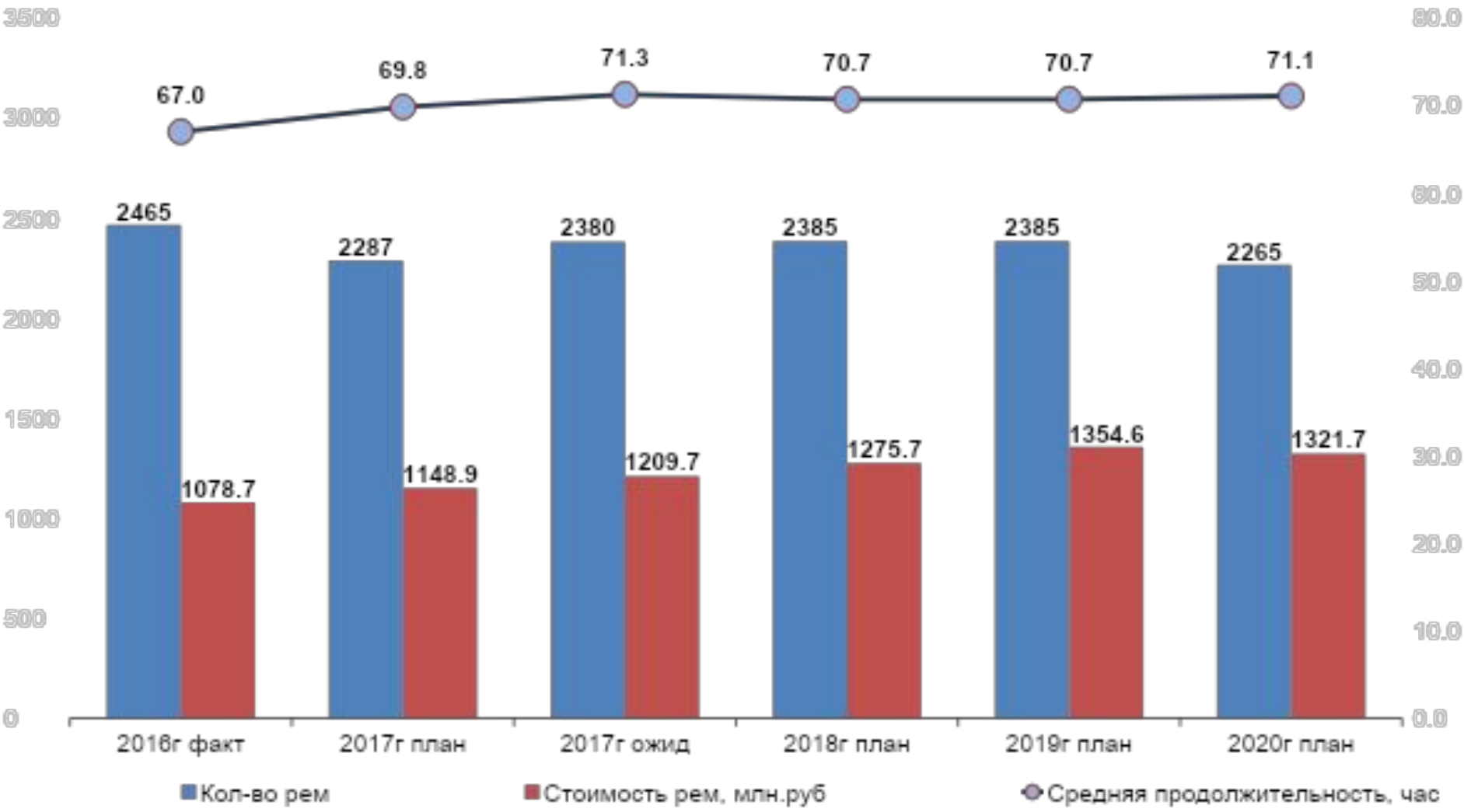






ЛУКОЙЛ

# Текущий ремонт скважин





## Текущий ремонт скважин



В 2018 году планируется выполнить 2385 текущих ремонтов скважин на сумму 1 млрд. 276 млн. руб., что выше ожидаемого уровня 2017 года на 66 млн. руб. Рост главным образом обусловлен увеличением полной средней стоимости 1 бр./часа с 7 тыс. 173 руб. в 2017 году до 7 тыс. 565 руб. в 2018 году. (+5%), за счет увеличения бр/часа по ООО НК «Мастер-Нефть» (согласно условиям договора) и передачи объемов работ ООО «КомиКуэст Инт.» бригадам ООО «КРС Евразия» с более высоким бр/часом. Увеличение стоимости в 2019г за счет 2% индексации стоимости бр/часа и давальческих материалов. Снижение стоимости работ в 2020г относительно 2019г за счет работы меньшего количества бригад (-1 бригада).

Увеличение количества ремонтов в 2018 году не значительно, +5 ремонтов или +0,2% от ожидаемого 2017 года.

В 2019 году количество ремонтов на уровне 2018 года.

Снижение количества ремонтов в 2020 году за счет увеличения наработки на отказ.

Не значительное снижение средней продолжительности на 0,6ч в 2018 году относительно ожидаемого в 2017 году за счет перераспределения видов ремонтов и уменьшения не производительного времени.

Не высокая продолжительность ремонтов 67ч в 2016г объясняется большим объемом не продолжительных ремонтов - 436 ремонтов без смены ГНО со средней продолжительностью 50ч.



# Текущий ремонт скважин



## Текущий ремонт скважин

№	Наименование показателя	Ед. изм.	2016 год факт	2017 год		2018 год план	отклонение ожд.2017 от плана 201		Факторы (тыс. руб.)	2019 год план	2020 год план
				план	ожд		(+/-)	(%)			
1	Среднедействующие количество бригад <i>(расчитано по 22ч в сутки)</i>	бр.	20,4	19,9	21,2	21,0	-0,2	-0,8%		21,0	20,0
2	Количество ремонтов	рем.	2 465	2 287	2 380	2 385	5	0,2%		2 385	2 265
3	Оплачиваемое время за отчетный период	час	164 181	159 704	168 644	168 630	-14	-0,01%		168 630	161 040
4	Продолжительность 1 ремонта	час	67	70	71	71	-0,6	-0,8%		71	71
<b>5</b>	<b>Стоимость ремонтов</b>	<b>тыс. руб.</b>	<b>1079</b>	<b>1 149</b>	<b>1 210</b>	<b>1 276</b>	<b>66,0</b>	<b>5%</b>		<b>1 355</b>	<b>1 322</b>
6	Стоимость 1 бр/часа	руб.	6 570,47	7 193,98	7 172,91	7 564,89	392,0	5%		8 033,18	8 207,50
7	Средняя стоимость 1 ремонта	тыс. руб.	438	502,4	508,3	534,9	26,6	5%		568,0	583,5
8	<i>*Справочно: выработка на 1 среднедействующую бригаду</i>	<i>рем./бр</i>	121	115	112	114	1,1	0,98%		114	113

Среднедействующее количество бригад

